

1/4

**NEREVIDIRANO POROČILO
O POSLOVANJU SKUPINE
NOVE KBM IN NOVE KBM D.D.**

**V OBDOBJU
JANUAR – MAREC 2016**

MAJ 2016

Nova KBM

Organi upravljanja na dan 31.3.2016

Uprava banke

Robert Senica	predsednik
mag. Sabina Župec Kranjc	članica

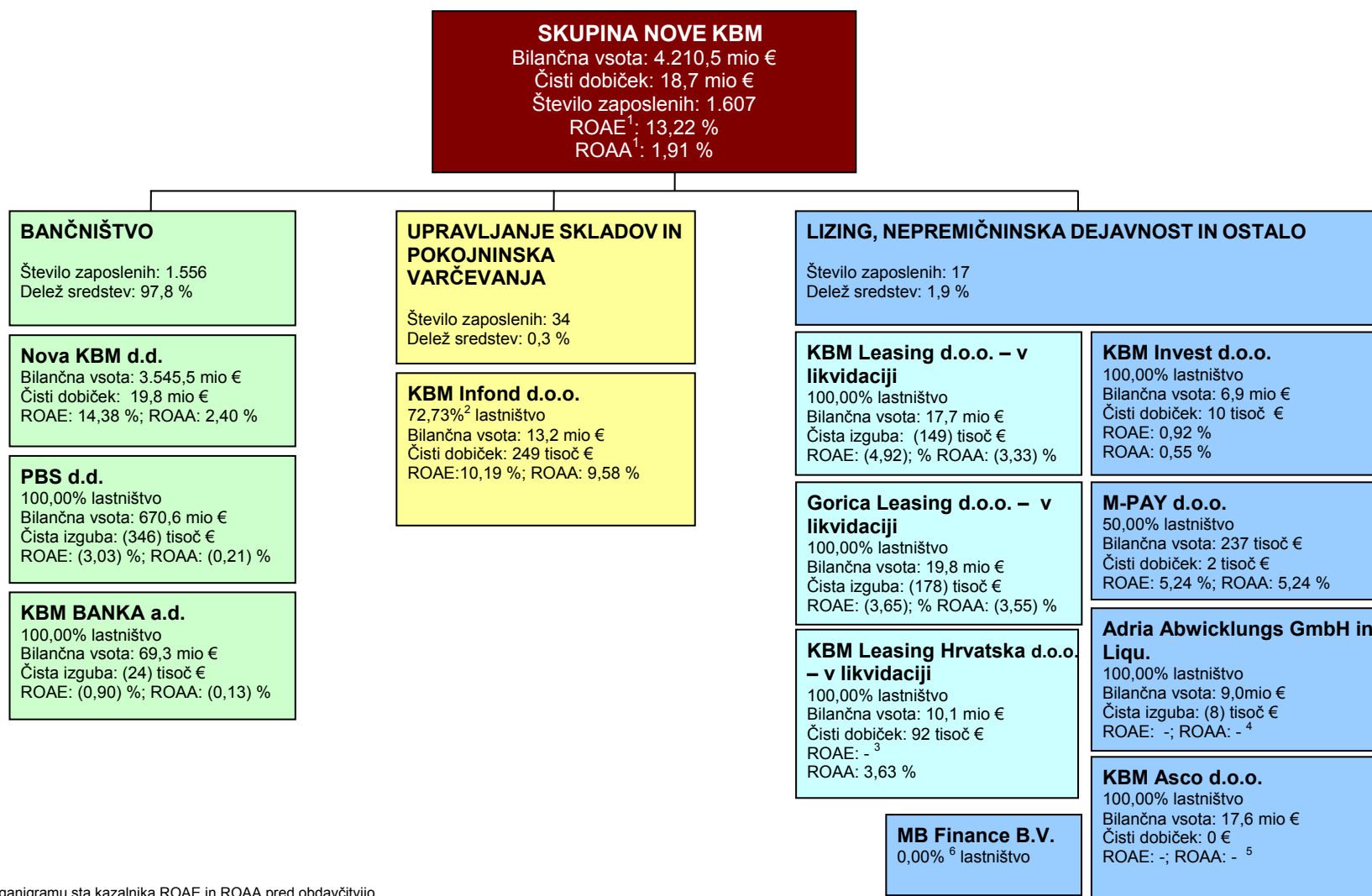
Izvršilni direktorji banke

Aleksander Batič
Jernej Močnik
dr. Primož Britovšek
Darja Hota Mesarič
mag. Matjaž Jelenič
Romana Muraus p.p.
Tatjana Skaza p.p.
Severin Vičič p.p.

Nadzorni svet banke

dr. Peter Kukovica	predsednik
dr. Niko Samec	namestnik predsednika
dr. Andrej Fatur	član
mag. Peter Kavčič	član
Miha Glavič	član

Ime obvladujoče banke:	Nova Kreditna banka Maribor d.d.
Skrajšano ime banke:	Nova KBM d.d.
Sedež:	Ulica Vita Kraigherja 4, 2505 Maribor
BIC (SWIFT):	KBMASI2X
Reuters:	KBMS
IBAN:	SI56 0100 0000 0400 014
Številka računa:	01000-0000400014
Matična številka:	5860580
Št. reg. vpisa pri Okrožnem sodišču v Mariboru:	062/10924200
Davčna številka:	94314527
Osnovni kapital:	150.000.000 €



¹ V organigramu sta kazalnika ROAE in ROAA pred obdavitvijo.

² Delež Skupine v osnovnem kapitalu KBM Infonda znaša 72,00 %. Zaradi odstotka lastnih poslovnih deležev znaša delež Skupine v kapitalu in glasovalnih pravicah družbe KBM Infond 72,73 %.

³ KBM Leasing Hrvatska ima negativni povprečni kapital, zato je ROAE nesmiselno prikazovati.

⁴ Kazalnik za družbo Adria Abwicklungs niso prikazani, saj so nesmiselni. Družba je namreč vrnila licenco za opravljanje bančne dejavnosti, opravljen je bil prenos njenih poslov na Novo KBM.

⁵ KBM ASCO nima kapitala in ne izkazuje dobička, zato izračun obeh kazalnikov ni smiseln.

⁶ Podjetje MB Finance predstavlja, v skladu z MSRP 10, podjetje za posebne namene, ki ga obvladuje Nova KBM. Nova KBM nima glasovalnih pravic in deleža v kapitalu omenjene družbe.

Kazalo

MEDLETNO POROČILO SKUPINE NOVE KBM JANUAR–MAREC 2016

POMEMBNEJŠI PODATKI IN KAZALNIKI POSLOVANJA SKUPINE NOVE KBM IN NOVE KBM.....	5
POMEMBNI DOGODKI V LETU 2016	6
DOGODKI PO ZAKLJUČKU OBRAČUNSKEGA OBDOBJA.....	7
SPREMEMBE V NADZORNEM SVETU NOVE KBM.....	8
IZJAVA O ODGOVORNOSTI UPRAVE NOVE KBM ZA SESTAVO POROČILA ZA PRVO ČETRTLETJE 2016.....	9
PREDSTAVITEV SKUPINE NOVE KBM IN NOVE KBM	10
LASTNIŠKA STRUKTURA NOVE KBM IN PODATKI O DELNICI.....	11
POSLOVNI IZID SKUPINE NOVE KBM	12
FINANČNI POLOŽAJ SKUPINE NOVE KBM	14
MEDLETNO RAČUNOVODSKO POROČILO SKUPINE NOVE KBM IN NOVE KBM D.D.	15
Medletni izkaz poslovnega izida.....	17
Medletni izkaz drugega vseobsegajočega donosa.....	20
Medletni izkaz finančnega položaja	23
Medletni izkaz denarnih tokov.....	24
Medletni izkaz sprememb lastniškega kapitala.....	26
Pojasnila k računovodskim izkazom	28
FINANČNI KOLEDAR Nove KBM d.d. do konca leta 2016	68

Pomembnejši podatki in kazalniki poslovanja Skupine Nove KBM in Nove KBM

	Skupina Nove KBM			Nova KBM		
	2016	2015	Ind	2016	2015	Ind
Izkaz finančnega položaja (v tisoč €)	31.3.	31.12.		31.3.	31.12.	
Bilančna vsota	4.210.513	4.246.167	99	3.545.463	3.563.355	99
Vloge nebančnega sektorja	3.072.785	3.095.356	99	2.498.113	2.514.527	99
Kreditni nebančnemu sektorju	1.789.488	1.808.373	99	1.526.963	1.538.283	99
Celotni kapital	646.684	623.073	104	631.789	606.729	104
Izkaz poslovnega izida (v tisoč €)	1.1. – 31.3.	1.1. – 31.3.		1.1. – 31.3.	1.1. – 31.3.	
Čiste obresti	23.477	25.228	93	19.503	20.361	96
Čisti neobrestni prihodki (vključeni dobički/izgube pred davkom iz ustavljenega poslovanja)	17.010	16.465	103	14.366	12.189	118
- od tega čiste opravnine	11.232	13.396	84	8.188	9.677	85
Operativni stroški	(22.436)	(23.328)	96	(16.956)	(16.885)	100
Oslabitve in rezervacije	1.871	(5.067)	-	4.133	(2.866)	-
Dobiček iz rednega in ustavljenega poslovanja	19.922	13.298	150	21.046	12.799	164
Čisti dobiček poslovnega obdobja	18.667	12.263	152	19.845	11.911	167
Kazalniki (v %)	31.3.	31.12.		31.3.	31.12.	
Obrestna marža	2,25	2,29		2,23	2,22	
Kapitalska ustreznost na skupni kapital	25,67	25,13		27,76	28,07	
Kapitalska ustreznost na temeljni kapital	25,67	25,13		27,76	28,07	
Kapitalska ustreznost na navadni lastniški temeljni kapital	25,67	25,13		27,76	28,07	
Donos na aktivo pred obdavčitvijo	1,91	0,60		2,40	1,18	
Donos na kapital pred obdavčitvijo	13,22	4,11		14,38	7,06	
Operativni stroški/povprečna aktiva	2,15	2,27		1,93	2,04	
Operativni stroški/prihodki (CIR)	55,42	60,02		50,06	55,51	
Neto krediti/vloge strank, ki niso banke (LTD)	58,24	58,42		61,12	61,18	
Rating (dolgoročni)				31.3.	31.12.	
				B3 (Moody's)	B3 (Moody's)	
				B+ (Fitch)	B+ (Fitch)	

Pomembni dogodki v letu 2016

Januar

- Nova KBM je svojim komitentom – fizičnim osebam ponudila možnost zavarovanja limitov na njihovih osebnih računih preko Zavarovalnice Triglav.

Februar

- 17.2.2016 je Nova KBM kot prodajalec z Andrejem Jovanovičem in Bojanom Milovanovičem kot kupcema, po predhodnem prejetem soglasju nadzornega sveta Nove KBM sklenila pogodbo o prodaji in nakupu 546.683 delnic v družbi KBM Banka a. d., kar predstavlja 89,53 odstotkov vseh izdanih delnic te družbe.
- 23.2.2016 je Nova KBM, v okviru prestrukturiranja Skupine Nove KBM in zaključevanja prodajnega postopka naložbe v kapital odvisne banke KBM Banka a.d., ustanovila projektno družbo KBM ASCO d.o.o. Na novoustanovljeno odvisno družbo, ki je v 100 % lasti obvladujoče banke, so bila v februarju prenesena določena sredstva KBM Banke a.d., in sicer predvsem nedonosne terjatve in nepremičnine.
- Poštna banka Slovenije d.d. (v nadaljevanju PBS) je pričela izdajati brezstične kartice Activa Maestro in Activa MasterCard.

Marec

- 17.3.2016 so na podelitvi nagrad za sklade in upravljavce v organizaciji revije Moje finance štirje skladi družbe KBM Infond dobili najvišje ocene v svojih kategorijah, trije upravljavci iz KBM Infonda pa so se uvrstili med najboljših 15 upravljavcev v Sloveniji.
- 29.3.2016 je Nova KBM od Pošte Slovenije odkupila 0,8844-odstotni lastniški delež v PBS in tako postala njena 100-odstotna lastnica. Istega dne sta upravi bank po predhodnem soglasju njunih nadzornih svetov podpisali pogodbo o pripojitvi PBS k Novi KBM, ki bo začela pravno veljati z vpisom v sodni register. Do pravne združitve, ki je načrtovana s 1.7.2016, delujeta banki kot ločeni pravni osebi, saj morata pred nadaljnjimi koraki združevanja pridobiti še dovoljenja Banke Slovenije oziroma Evropske centralne banke.
- 30.3.2016 je Nova KBM Banki Slovenije posredovala zahtevo za izdajo dovoljenja za pripojitev PBS.

Dogodki po zaključku obračunskega obdobja

April

- 14.4.2016 je Nova KBM zaključila prodajo 546.683 delnic v KBM Banki a.d., kar predstavlja celoten, 89,53-odstotni lastniški delež Nove KBM. Izpolnjeni so bili vsi odložni pogoji, pod katerimi je bila 17.2.2016 s kupcema Andrejem Jovanovičem in Bojanom Milovanovičem ter po predhodnem soglasju nadzornega sveta Nove KBM. sklenjena kupoprodajna pogodba o prodaji in nakupu delnic. Z zaključeno transakcijo se je lastniški delež Nove KBM v KBM Banki a.d. prenesel na kupca.
- 21.4.2016 se je zaključil prodajni postopek Nove KBM. Republika Slovenija je tega dne po pogodbi o prodaji 10.000.000 delnic Nove KBM prejela kupnino v višini 250 mio € za delnice, ki predstavljajo 100 % osnovnega kapitala Nova KBM. Pogodbo o prodaji navedenih delnic je dne 30.6.2015 v imenu in za račun Republike Slovenije kot prodajalcem sklenil Slovenski državni holding, d.d. Nakup delnic sta preko skupnega podjetja BISER BIDCO S.a.r.l. izvedla ameriški upravljavec alternativnih investicijskih skladov Apollo Global Management, LLC (Apollo) in Evropska banka za obnovo in razvoj (EBRD) pri čemer je Apollo pridobil 80 % delnic, EBRD pa 20 %. Dne 21.4.2016 je Republika Slovenija na kupca preknjižila vseh 10.000.000 delnic Nove KBM.
- 21.4.2016 je bila 28. skupščina Nove KBM, ki se je seznanila z odstopnimi izjavami dotedanjih članov nadzornega sveta, imenovala nove člane nadzornega sveta banke, določila plačilo članom nadzornega sveta za opravljanje njihove funkcije ter sprejela novi statut banke. Z zaključkom skupščine in imenovanjem novih nadzornikov je prenehal mandat dotedanjemu nadzornemu svetu. Za nove nadzornike so bili za mandatno dobo petih let imenovani: Gernot Lohr, Manfred Puffer, Andrea Moneta, Michele Rabà (vsi iz Apolla), Alexander Saveliev (EBRD) in dr. Andrej Fatur. Na konstitutivni seji nadzornega sveta, ki je bila istega dne po skupščini, je bil za predsednika nadzornega sveta imenovan dr. Andrej Fatur.

- 22.4.2016 je Nova KBM sprejela obvestilo Slovenskega državnega holdinga, s katerim jo je ta obvestil, da je odsvojil 10.000.000 delnic Nove KBM (delnice z oznako KBMS), s čimer je njegov delež glasovalnih pravic ugasnil. Istega dne je Nova KBM prejela obvestilo družbe BISER BIDCO S.a.r.l., s katerim jo je ta obvestila, da je pridobila 10.000.000 delnic Nove KBM (delnice z oznako KBMS), s čimer je ta pridobila 100,00 % glasovalnih pravic v Novi KBM.
- Nova KBM je na Slovenskem oglaševalskem festivalu za kampanjo Gladko bančništvo, s katero mlade osvešča o bančnih storitvah, prejela tri nagrade v različnih kategorijah.

Maj

- Bonitetna agencija Fitch Ratings je dne 12.5.2016 zvišala oceno dolgoročnega kreditnega tveganja (IDR) Nove KBM na 'BB-' (z 'B+'). Ocena prihodnjih izgledov ostaja »stabilno«. Hkrati je agencija Fitch za eno stopnjo zvišala oceno vitalnosti banke (Viability Rating) na 'bb-' (z 'b+'). Ocena zunanje podpore ('5') in ocena praga zunanje podpore ('No Floor' oz. 'brez praga') sta ostali enaki.

Spremembe v nadzornem svetu Nove KBM

V članstvu nadzornega sveta Nove KBM v obdobju prvih treh mesecev 2016 ni bilo sprememb.

Izjava o odgovornosti uprave Nove KBM za sestavo poročila za prvo četrtnetje 2016


(v skladu s 113. in 114. členom Zakona o trgu finančnih instrumentov)

Uprava banke s podpisom te izjave **potrjuje**, da je po njenem najboljšem vedenju:

- povzetek računovodskega poročila sestavljen v skladu z ustreznim okvirom računovodskega poročanja ter da daje resničen in pošten prikaz sredstev in obveznosti, finančnega položaja in poslovnega izida banke in družb, vključenih v konsolidacijo kot celote,
- v vmesno poslovno poročilo vključen pošten prikaz opisa pomembnih poslov s povezanimi osebami, sestavljen v skladu z ustreznim računovodskim standardom.

Maribor, 11.4.2016

Uprava Nove KBM d.d.



mag. Sabina Župec Kranjc,
članica uprave



Robert Senica,
predsednik uprave

Predstavitev Skupine Nove KBM in Nove KBM

Nova KBM d.d. je obvladujoča družba Skupine Nove KBM, ki jo je na dan 31.3.2016 ob obvladujoči družbi sestavljalo še 11 odvisnih družb. Nova KBM d.d. (v nadaljevanju: obvladujoča banka) je komercialna banka s tradicijo, usmerjena v standardne posle poslovanja s prebivalstvom in podjetji. Sedež ima na Ulici Vita Kraigherja 4, 2505 Maribor, Slovenija.

Obvladujoča banka je zavezana k pripravi skupinskih računovodskih izkazov.

Skupino sestavljajo obvladujoča banka in odvisne družbe.

Družba	Razmerje	Delež Skupine v glasovalnih pravicah odvisne družbe (v %)	Kraj poslovanja (oziroma država registracije)
Nova Kreditna banka Maribor d.d.	obvladujoča banka		Maribor, Slovenija
Poštna banka Slovenije d.d.	odvisna banka	100,00	Maribor, Slovenija
KBM Banka a.d.	odvisna banka	100,00	Kragujevac, Srbija
Adria Abwicklungs GmbH in Liqu.	odvisna družba	100,00	Dunaj, Avstrija
KBM Infond d.o.o.	odvisna družba	72,73 ¹	Maribor, Slovenija
KBM Leasing d.o.o. - v likvidaciji	odvisna družba	100,00	Maribor, Slovenija
KBM Invest d.o.o.	odvisna družba	100,00	Maribor, Slovenija
Gorica Leasing d.o.o. - v likvidaciji	odvisna družba	100,00	Nova Gorica, Slovenija
M-PAY d.o.o.	odvisna družba	50,00	Maribor, Slovenija
KBM Leasing Hrvatska d.o.o. - v likvidaciji	odvisna družba	100,00	Zagreb, Hrvaška
KBM ASCO d.o.o.	odvisna družba	100,00 ²	Beograd, Srbija
MB Finance B.V.	odvisna družba	00,00 ³	Nizozemska

¹ Delež Skupine v osnovnem kapitalu družbe KBM Infond znaša 72,00 %. Zaradi odstotka lastnih poslovnih deležev znaša delež Skupine v kapitalu in glasovalnih pravicah družbe KBM Infond 72,73 %.

² Dne 23.2.2016 je Nova KBM d.d. ustanovila projektno družbo KBM ASCO, ki je v 100 % lasti Nove KBM d.d.

³ Podjetje MB Finance predstavlja, v skladu z MSRP 10, podjetje za posebne namene, ki ga obvladuje Nova KBM d.d. Nova KBM d.d. nima glasovalnih pravic in deleža v kapitalu omenjene družbe, in je za Skupino nematerialna.

Pomembnejši podatki o poslovanju posameznih družb v Skupini v prvih treh mesecih 2016

DRUŽBA	Število zaposlenih 31.3.2016	Čisti poslovni izid (v tisoč €)	Bilančna vsota (v tisoč €)	Donos na kapital pred davki (v %)	Donos na sredstva pred davki (v %)
Nova KBM	1.094	19.845	3.545.463	14,38	2,40
PBS	195	(346)	670.563	(3,03)	(0,21)
KBM Banka	267	(24)	69.306	(0,90)	(0,13)
KBM Infond	34	249	13.188	10,19	9,58
KBM Leasing v likvidaciji	2	(149)	17.704	(4,92)	(3,33)
Gorica Leasing v likvidaciji	5	(178)	19.790	(3,65)	(3,55)
KBM Leasing Hrvatska v likvidaciji	2	92	10.096	*	3,63
KBM Invest	8	10	6.919	0,92	0,55
Adria Abwicklungs GmbH in Liqu.	0	(8)	8.961	**	**
M-PAY	0	2	237	5,24	5,24
KBM ASCO	0	0	17.600	***	***

* KBM Leasing Hrvatska ima negativni povprečni kapital, zato je kazalnik nesmiselno prikazovati.

** Kazalnik za družbo Adria Abwicklungs niso prikazani, saj so nesmiselni. Družba je namreč vrnila licenco za opravljanje bančne dejavnosti, opravljen je bil prenos njenih poslov na Novo KBM.

*** KBM ASCO nima kapitala in ne izkazuje dobička, zato izračun kazalnikov ni smiseln.

Lastniška struktura Nove KBM in podatki o delnici

Osnovni kapital banke je 31.3.2016 znašal 150.000.000 € in je bil razdeljen na 10.000.000 navadnih kosovnih delnic, katerih lastnik je Republika Slovenija. Delnice imajo oznako KBMS in ne kotirajo na organiziranem trgu delniškega kapitala.

Nova KBM ima samo en razred delnic, ki so v vseh pogledih enakovredne in prosto prenosljive. Vsaka navadna delnica imetniku prinaša glas na skupščini delničarjev banke. Imetniki navadnih delnic imajo vse pravice v skladu z relevantno zakonodajo.

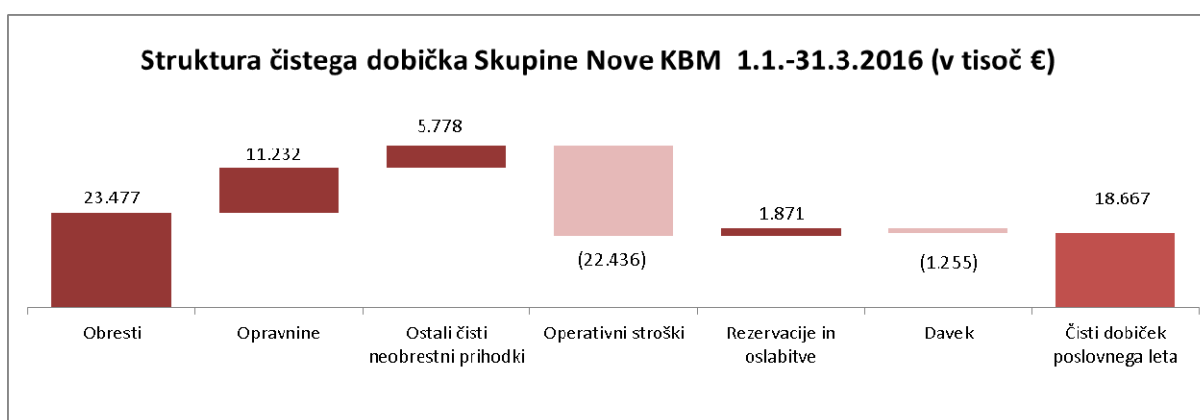
	Skupina Nove KBM				Nova KBM			
	31.3.16	31.12.15	31.12.14	31.12.13	31.3.16	31.12.15	31.12.14	31.12.13
Knjigovodska vrednost delnice ⁴ (v €)	64,39	62,00	61,34	56,67	63,18	60,67	58,03	51,77
Čisti dobiček/izguba na delnico ⁵ (v €)	7,44	1,66	2,19	(63,05)	7,94	3,44	3,59	(65,65)

⁴ Knjigovodska vrednost delnice na zadnji dan obračunskega obdobja je izračunana kot razmerje med kapitalom banke oziroma v primeru Skupine med kapitalom lastnikov obvladujoče banke in številom delnic na koncu obdobja.

⁵ Čisti dobiček oziroma izguba na delnico je izračunan kot razmerje med anualiziranim čistim dobičkom/izgubo banke oziroma v primeru Skupine med čistim dobičkom/izgubo lastnikov obvladujoče banke in tehtanim povprečnim številom delnic v letu. Pri izračunu čistega dobička oziroma čiste izgube na delnico za leto 2013 in 2014 je upoštevano število delnic KBMS na koncu obdobja.

Poslovni izid Skupine Nove KBM

Skupina Nove KBM je v prvih treh mesecih 2016 realizirala za 18.667 tisoč € **čistega dobička**, v enakem obdobju lani pa je ustvarila čisti dobiček v višini 12.263 tisoč €. Realiziranih prihodkov je bilo v prvih treh mesecih 2016 za 40.487 tisoč €, kar je 2,9 % manj kot v enakem obdobju lani. Glavnino prihodkov predstavljajo čiste obresti v višini 23.477 tisoč € in čiste opravnine v višini 11.232 tisoč €. Operativnih stroškov je bilo za 22.436 tisoč € oziroma 3,8 % manj kot v enakem obdobju lani. Skupina je v prvih treh mesecih 2016 uknila za 1.871 tisoč € neto rezervacij in oslabitev. V enakem obdobju lani je bilo oblikovanih za 5.067 tisoč € neto oslabitev in rezervacij.



Skupina je v prvih treh mesecih 2016 realizirala za 23.477 tisoč € **čistih obresti**, kar je 1.751 tisoč € oziroma 6,9 % manj kot v enakem obdobju lani. Na nižje čiste obresti so vplivali za 18,7 % nižji prihodki iz obresti ter za 56,7 % nižji odhodki za obresti. Prihodki iz obresti so bili nižji predvsem zaradi zmanjšanja bruto kreditov in nižjih obrestnih mer v obvladujoči banki ter manjšega obsega poslovanja tudi v drugih družbah v Skupini. Nižji odhodki za obresti so predvsem posledica nižjih obrestnih mer. Posledica nižjih obrestnih prihodkov je bila nižja obrestna marža. Ta je konec prvega četrtletja znašala 2,25 %.

Struktura prihodkov iz obresti in odhodkov za obresti Skupine Nove KBM in Nove KBM glede na sektor oziroma vrsto sredstev in obveznosti je prikazana v računovodskih pojasnilih.

Čiste opravnine so v opazovanem obdobju znašale 11.232 tisoč € oziroma 16,2 % manj kot v enakem obdobju lani. Skupina beleži upad tako pri prejetih opravninah kot tudi pri odhodkih za opravnine, od tega se dobra polovica upada nanaša na spremembo evidentiranja davka na finančne storitve, ki je bil v preteklih letih evidentiran med drugimi čistimi poslovnimi izgubami. Struktura opravnin je prikazana v računovodskih pojasnilih.

Ostali neobrestni prihodki⁶ Skupine so v prvih treh mesecih 2016 dosegli 5.778 tisoč €, v enakem obdobju lani pa jih je bilo za 3.069 tisoč €.

⁶ Ostali neobrestni prihodki so: prihodki iz dividend, realizirani dobički/izgube iz finančnih sredstev in obveznosti, ki niso merjeni po pošteni vrednosti skozi IPI; čisti dobički/izgube iz finančnih sredstev in obveznosti, namenjenih trgovanju; dobički/izgube iz finančnih sredstev in (obveznosti), pripoznanih po pošteni vrednosti skozi IPI; čisti dobički/izgube iz tečajnih razlik; čisti dobički/izgube iz odprave pripoznanja sredstev brez nekratkoročnih sredstev v posesti za prodajo; drugi čisti poslovni dobički/izgube; pripadajoči dobički/izgube iz naložb v kapital pridruženih in skupaj obvladovanih družb, obračunanih po kapitalski metodi; čisti dobički/izgube iz nekratkoročnih sredstev v posesti za prodajo in z njimi povezanimi obveznostmi; čisti dobički/izgube po obdavčitvi iz ustavljenega poslovanja.

Operativni stroški (administrativni stroški z amortizacijo) so v prvih treh mesecih 2016 znašali 22.436 tisoč € oziroma 3,8 % manj kot v enakem obdobju lani. V operativnih stroških predstavljajo največji del stroški dela (48,1 %), sledijo splošni in administrativni stroški (39,1 %) ter amortizacija (12,8 %). Kazalnik stroškovne učinkovitosti (CIR) Skupine je v prvih treh mesecih 2016 znašal 55,42 %.

Skupina je v prvih treh mesecih letošnjega leta oblikovala za 1.242 tisoč € **neto oslabitev** (lani v enakem obdobju za 5.063 tisoč €) in ob tem ukinila za 3.113 tisoč € **neto rezervacij** (lani v enakem obdobju jih je oblikovala za 4 tisoč €). Struktura rezervacij in oslabitev Skupine Nove KBM in Nove KBM glede na vrsto sredstev je prikazana v računovodskih pojasnilih.

Skupina pričakuje, da bo poslovno leto 2016 zaključila z dobičkom.

Finančni položaj Skupine Nove KBM

Bilančna vsota Skupine je na dan 31.3.2016 znašala 4.210.513 tisoč €, kar je 0,8 % oziroma 35.654 tisoč € manj kot konec leta 2015.

Znižanje stanja **denarja v blagajni, stanja na računih pri centralnih bankah in vpoglednih vlog pri bankah** se večinoma nanaša na znižanje stanja v obvladujoči banki, kjer so se v največji meri znižale vpogledne vloge pri bankah.

Znižanje kreditov se nanaša predvsem na kredite, dane nebančnemu sektorju, medtem ko so se krediti bankam povečali.

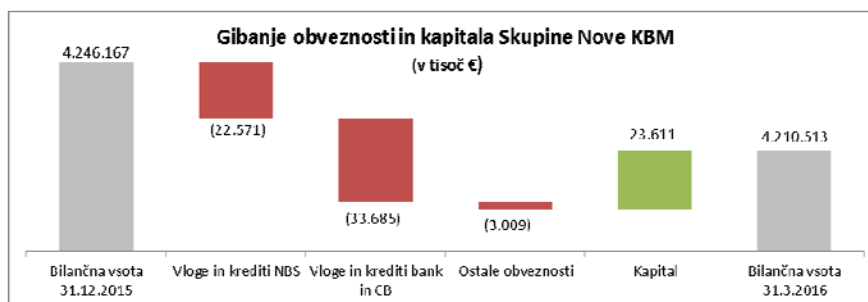
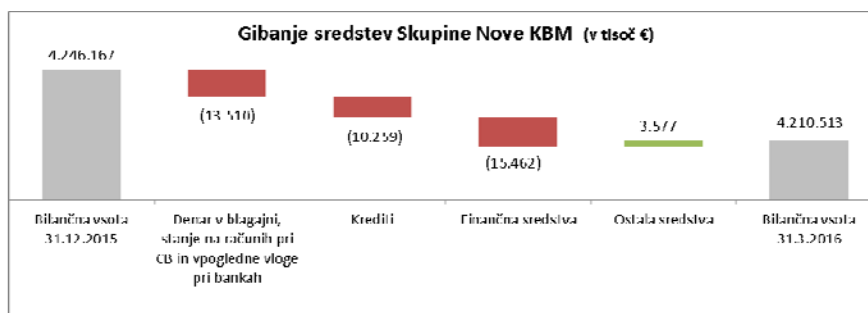
Znižanje stanja

finančnih sredstev se v glavnini nanaša na znižanje stanja finančnih sredstev v posesti do zapadlosti v PBS.

Znižanje stanja **vlog in kreditov nebančnega sektorja** Skupine je predvsem posledica znižanja obsega kratkoročnih in dolgoročnih vlog.

Znižanje stanja **vlog in kreditov bank in centralnih bank** Skupine je posledica nižjega stanja vpoglednih vlog in dolgoročnih kreditov bank.

Kapital Skupine je na dan 31.3.2016 znašal 646.684 tisoč €, kar je za 3,8 % več kot 31.12.2015. Sestava kapitala je prikazana v računovodskih pojasnilih.



Kapitalska ustreznost Skupine na skupni kapital je bila na dan 31.3.2016 enaka 25,67 %.

Skupina uresničuje plan prestrukturiranja ter znižuje bilančno vsoto in tveganju prilagojeno aktivo v skladu z zavezami, danimi Evropski komisiji.

MEDLETNO RAČUNOVODSKO POROČILO

**SKUPINE NOVE KBM
IN
NOVE KBM d.d.**

JANUAR–MAREC 2016

RAČUNOVODSKI IZKAZI

SKUPINE NOVE KBM
IN
NOVE KBM d.d.

1 Medletni izkaz poslovnega izida

v tisoč €

VSEBINA	Pojasnila	Skupina Nove KBM		Nova KBM d.d.	
		1.1.– 31.3.2016	1.1.– 31.3.2015	1.1.– 31.3.2016	1.1.– 31.3.2015
Prihodki iz obresti	8	26.875	33.068	22.571	27.314
Odhodki za obresti	8	(3.398)	(7.840)	(3.068)	(6.953)
Čiste obresti	8	23.477	25.228	19.503	20.361
Prihodki iz dividend	9	16	0	12	0
Prihodki iz opravnin (provizij)	10	17.101	20.012	8.977	10.534
Odhodki za opravnine (provizije)	10	(5.869)	(6.616)	(789)	(857)
Čiste opravnine (provizije)	10	11.232	13.396	8.188	9.677
Realizirani čisti dobički iz finančnih sredstev in obveznosti, ki niso merjeni po pošteni vrednosti skozi izkaz poslovnega izida	11	3.883	1.949	4.231	1.791
Čisti dobički/izgube iz finančnih sredstev in obveznosti, namenjenih trgovanju	12	312	(7.483)	300	(7.608)
Čisti dobički iz finančnih sredstev in obveznosti, pripoznanih po pošteni vrednosti skozi izkaz poslovnega izida	13	1.248	96	1.248	96
Čisti dobički/izgube iz tečajnih razlik	14	(244)	8.795	(386)	8.783
Čisti dobički/izgube iz odprave pripoznanja sredstev	-	33	22	5	(5)
Drugi čisti poslovni dobički/izgube	-	204	(440)	710	(606)
Administrativni stroški	15	(19.557)	(20.013)	(14.809)	(14.419)
Amortizacija	-	(2.879)	(3.315)	(2.147)	(2.466)
Rezervacije	16	3.113	(4)	2.995	(666)
Oslabitve	17	(1.242)	(5.063)	1.138	(2.200)
Čisti dobički iz naložb v kapital odvisnih, pridruženih in skupaj obvladovanih družb	-	0	80	0	0
Čisti dobički iz nekratkoročnih sredstev v posesti za prodajo in z njimi povezanimi obveznostmi	-	58	61	58	61
DOBIČEK IZ REDNEGA POSLOVANJA	-	19.654	13.309	21.046	12.799
Davek iz dohodka pravnih oseb iz rednega poslovanja	18	(1.255)	(1.035)	(1.201)	(888)
ČISTI DOBIČEK IZ REDNEGA POSLOVANJA	-	18.399	12.274	19.845	11.911
Čisti dobički/izgube po obdavčitvi iz ustavljenega poslovanja	-	268	(11)	0	0
ČISTI DOBIČEK V POSLOVNEM OBDOBJU	-	18.667	12.263	19.845	11.911
a) lastnikov obvladujoče banke	-	18.598	12.110	19.845	11.911
– redno poslovanje	-	18.330	12.133	19.845	11.911
– ustavljeno poslovanje	-	268	(23)	0	0
b) manjšinskih lastnikov	-	69	153	0	0
– redno poslovanje	-	69	141	0	0
– ustavljeno poslovanje	-	0	12	0	0
Osnovni čisti dobiček na delnico (v €)	-	1,86	1,21	1,98	1,19
Popravljeni čisti dobiček na delnico (v €)	-	1,86	1,21	1,98	1,19

Pojasnila k računovodskim izkazom so sestavni del računovodskih izkazov.

1.1 Medletni izkaz poslovnega izida – po kvartalnih

v tisoč €

Skupina Nove KBM VSEBINA	2016				2015
	I. četr.	IV. četr.	III. četr.	II. četr.	I. četr.
Prihodki iz obresti	26.875	28.834	29.250	31.230	33.068
Odhodki za obresti	(3.398)	(4.397)	(5.510)	(6.491)	(7.840)
Čiste obresti	23.477	24.437	23.740	24.739	25.228
Prihodki iz dividend	16	(22)	367	772	0
Prihodki iz opravnin (provizij)	17.101	20.343	20.143	20.796	20.012
Odhodki za opravnine (provizije)	(5.869)	(6.838)	(6.771)	(6.592)	(6.616)
Čiste opravnine (provizije)	11.232	13.505	13.372	14.204	13.396
Realizirani dobički iz finančnih sredstev in obveznosti, ki niso merjeni po pošteni vrednosti skozi izkaz poslovnega izida	3.883	3.620	3.036	5.146	1.949
Čisti dobički/izgube iz finančnih sredstev in obveznosti, namenjenih trgovanju	312	114	2.975	347	(7.483)
Dobički/izgube iz finančnih sredstev in obveznosti, pripoznanih po pošteni vrednosti skozi izkaz poslovnega izida	1.248	189	(2.565)	(2.155)	96
Čisti dobički/izgube iz tečajnih razlik	(244)	268	(2.652)	319	8.795
Čisti dobički/izgube iz odprave pripoznanja sredstev	33	(134)	63	31	22
Drugi čisti poslovni dobički/izgube	204	(1.889)	(1.058)	(460)	(440)
Administrativni stroški	(19.557)	(23.937)	(20.332)	(20.470)	(20.013)
Amortizacija	(2.879)	(3.019)	(3.116)	(3.213)	(3.315)
Rezervacije	3.113	(4.439)	9.302	4.783	(4)
Oslabitve	(1.242)	(8.015)	(14.570)	(21.132)	(5.063)
Pripadajoči dobički/izgube iz naložb v kapital pridruženih in skupaj obvladovanih družb, obračunanih po kapitalski metodi	0	10	54	(9)	80
Čisti dobički/izgube iz nekratkoročnih sredstev v posesti za prodajo in z njimi povezanimi obveznostmi	58	652	0	(1)	61
DOBIČEK IZ REDNEGA POSLOVANJA	19.654	1.340	8.616	2.901	13.309
Davek iz dohodka pravnih oseb iz rednega poslovanja	(1.255)	(369)	(4.603)	(3.023)	(1.035)
ČISTI DOBIČEK/IZGUBA IZ REDNEGA POSLOVANJA	18.399	971	4.013	(122)	12.274
Čisti dobički/izgube po obdavčitvi iz ustavljenega poslovanja	268	(250)	(50)	135	(11)
ČISTI DOBIČEK V POSLOVNEM OBDOBJU	18.667	721	3.963	13	12.263
a) lastnikov obvladujoče banke	18.598	652	3.901	(96)	12.110
– redno poslovanje	18.330	894	3.941	(225)	12.133
– ustavljeno poslovanje	268	(242)	(40)	129	(23)
b) manjšinskih lastnikov	69	69	62	109	153
– redno poslovanje	69	77	72	103	141
– ustavljeno poslovanje	0	(8)	(10)	6	12
Osnovni čisti dobiček/izguba na delnico (v €)	1,86	0,07	0,39	(0,01)	1,21
Popravljeni čisti dobiček/izguba na delnico (v €)	1,86	0,07	0,39	(0,01)	1,21

v tisoč €

Nova KBM d.d. VSEBINA	2016				2015
	I. četr.	IV. četr.	III. četr.	II. četr.	I. četr.
Prihodki iz obresti	22.571	23.535	24.167	25.910	27.314
Odhodki za obresti	(3.068)	(3.967)	(5.041)	(5.864)	(6.953)
Čiste obresti	19.503	19.568	19.126	20.046	20.361
Prihodki iz dividend	12	(498)	283	1.248	0
Prihodki iz opravnin (provizij)	8.977	11.523	11.193	11.449	10.534
Odhodki za opravnine (provizije)	(789)	(1.217)	(1.176)	(913)	(857)
Čiste opravnine (provizije)	8.188	10.306	10.017	10.536	9.677
Realizirani dobički iz finančnih sredstev in obveznosti, ki niso merjeni po pošteni vrednosti skozi izkaz poslovnega izida	4.231	2.670	3.558	5.147	1.791
Čisti dobički/izgube iz finančnih sredstev in obveznosti, namenjenih trgovanju	300	(28)	2.951	404	(7.608)
Dobički/izgube iz finančnih sredstev in obveznosti, pripoznanih po pošteni vrednosti skozi izkaz poslovnega izida	1.248	189	(2.565)	(2.155)	96
Čisti dobički/izgube iz tečajnih razlik	(386)	327	(2.524)	290	8.783
Čisti dobički/izgube iz odprave pripoznanja sredstev	5	(174)	3	10	(5)
Drugi čisti poslovni dobički/izgube	710	(1.513)	(676)	(417)	(606)
Administrativni stroški	(14.809)	(18.760)	(14.977)	(15.001)	(14.419)
Amortizacija	(2.147)	(2.285)	(2.349)	(2.404)	(2.466)
Rezervacije	2.995	(1.956)	8.689	4.746	(666)
Oslabitve	1.138	(3.894)	(11.368)	(9.325)	(2.200)
Čisti dobički iz naložb v kapital odvisnih, pridruženih in skupaj obvladovanih družb	0	528	0	0	0
Čisti dobički/izgube iz nekratkoročnih sredstev v posesti za prodajo in z njimi povezanimi obveznostmi	58	1.680	0	(1)	61
DOBIČEK IZ REDNEGA POSLOVANJA	21.046	6.160	10.168	13.124	12.799
Davek iz dohodka pravnih oseb iz rednega poslovanja	(1.201)	182	(4.540)	(2.570)	(888)
ČISTI DOBIČEK IZ REDNEGA POSLOVANJA	19.845	6.342	5.628	10.554	11.911
ČISTI DOBIČEK V POSLOVNEM OBDOBJU	19.845	6.342	5.628	10.554	11.911
Osnovni čisti dobiček na delnico (v €)	1,98	0,63	0,56	1,06	1,19
Popravljeni čisti dobiček na delnico (v €)	1,98	0,63	0,56	1,06	1,19

Pojasnila k računovodskim izkazom so sestavni del računovodskih izkazov.

2 Medletni izkaz drugega vseobsegajočega donosa

v tisoč €

VSEBINA	Skupina Nove KBM		Nova KBM d.d.	
	1.1.– 31.3.2016	1.1.– 31.3.2015	1.1.– 31.3.2016	1.1.– 31.3.2015
ČISTI DOBIČEK V POSLOVNEM OBDOBJU PO OBDAVČITVI	18.667	12.263	19.845	11.911
DRUGI VSEOBSEGAJOČI DONOS PO OBDAVČITVI	5.623	7.665	5.215	5.271
POSTAVKE, KI SE LAHKO POZNEJE PRERAZVRSTIJO V POSLOVNI IZID	5.623	7.665	5.215	5.271
Izgube v zvezi s pretvorbo v tujo valuto	(118)	0	0	0
– izgube iz prevrednotenja, izkazani v kapitalu	(118)	0	0	0
Dobički v zvezi s finančnimi sredstvi, razpoložljivimi za prodajo	7.072	9.119	6.283	6.351
– dobički iz prevrednotenja, izkazani v kapitalu	7.072	9.119	6.283	6.351
Pripadajoči dobički v zvezi z naložbami v kapital pridruženih družb in skupaj obvladovanih družb, obračunanih po kapitalski metodi	0	32	0	0
Dobički/izgube, pripoznani v presežku iz prevrednotenja v zvezi z ustavljenim poslovanjem	(129)	64	0	0
Davek iz dohodka pravnih oseb v zvezi s postavkami, ki se lahko pozneje prerazvrstijo v poslovni izid	(1.202)	(1.550)	(1.068)	(1.080)
VSEOBSEGAJOČI DONOS V POSLOVNEM OBDOBJU PO OBDAVČITVI	24.290	19.928	25.060	17.182
a) lastnikov obvladujoče banke	24.257	19.694	25.060	17.182
– redno poslovanje	24.118	19.660	25.060	17.182
– ustavljeno poslovanje	139	34	0	0
b) manjšinskih lastnikov	33	234	0	0
– redno poslovanje	33	215	0	0
– ustavljeno poslovanje	0	19	0	0

Pojasnila k računovodskim izkazom so sestavni del računovodskih izkazov.

2.1 Medletni izkaz drugega vseobsegajočega donosa – po kvartalih

v tisoč €

Skupina Nove KBM VSEBINA	2016				2015
	I. četr.	IV. četr.	III. četr.	II. četr.	I. četr.
ČISTI DOBIČEK V POSLOVNEM OBDOBJU PO OBDAVČITVI	18.667	721	3.963	13	12.263
DRUGI VSEOBSEGAJOČI DONOS PO OBDAVČITVI	5.623	(2.370)	5.295	(20.654)	7.665
POSTAVKE, KI NE BODO PRERAZVRŠČENE V POSLOVNI IZID	0	497	0	0	0
Aktuarski dobički v zvezi s pokojninskimi načrti z določenimi zasluški	0	511	0	0	0
Davek iz dohodka pravnih oseb v zvezi s postavkami, ki ne bodo preračunane v poslovni izid	0	(14)	0	0	0
POSTAVKE, KI SE LAHKO POZNEJE PRERAZVRSTIJO V POSLOVNI IZID	5.623	(2.867)	5.295	(20.654)	7.665
Dobički/izgube v zvezi s pretvorbo v tujo valuto	(118)	5	73	(58)	0
– dobički/izgube iz prevrednotenja, izkazani v kapitalu	(118)	5	73	(58)	0
Dobički/izgube v zvezi s finančnimi sredstvi, razpoložljivimi za prodajo	7.072	(3.334)	6.239	(24.694)	9.119
– dobički/izgube iz prevrednotenja, izkazani v kapitalu	7.072	(3.272)	5.998	(24.694)	9.119
– prenos dobičkov/izgub v poslovni izid	0	(62)	241	0	0
Pripadajoči dobički/izgube v zvezi z naložbami v kapital pridruženih družb in skupaj obvladovanih družb, obračunanih po kapitalski metodi	0	12	(30)	(48)	32
Dobički/izgube, pripoznani v presežku iz prevrednotenja v zvezi z ustavljenim poslovanjem	(129)	(165)	93	(52)	64
Davek iz dohodka pravnih oseb v zvezi s postavkami, ki se lahko pozneje preračunajo v poslovni izid	(1.202)	615	(1.080)	4.198	(1.550)
VSEOBSEGAJOČI DONOS V POSLOVNEM OBDOBJU PO OBDAVČITVI	24.290	(1.649)	9.258	(20.641)	19.928
a) lastnikov obvladujoče banke	24.257	(1.726)	9.231	(20.680)	19.694
– redno poslovanje	24.118	(1.418)	9.271	(20.763)	19.660
– ustavljeno poslovanje	139	(308)	(40)	83	34
b) manjšinskih lastnikov	33	77	27	39	234
– redno poslovanje	33	91	37	39	215
– ustavljeno poslovanje	0	(14)	(10)	0	19

v tisoč €

Nova KBM d.d.	2016				2015
VSEBINA	I. četr.	IV. četr.	III. četr.	II. četr.	I. četr.
ČISTI DOBIČEK V POSLOVNEM OBDOBJU PO OBDAVČITVI	19.845	6.342	5.628	10.554	11.911
DRUGI VSEOBSEGAJOČI DONOS PO OBDAVČITVI	5.215	(1.104)	4.122	(16.349)	5.271
POSTAVKE, KI NE BODO PRERAZVRŠČENE V POSLOVNI IZID	0	440	0	0	0
Aktuarski dobički v zvezi s pokojninskimi načrti z določenimi zaslužki	0	440	0	0	0
POSTAVKE, KI SE LAHKO POZNEJE PRERAZVRSTIJO V POSLOVNI IZID	5.215	(1.544)	4.122	(16.349)	5.271
Dobički/izgube v zvezi s finančnimi sredstvi, razpoložljivimi za prodajo	6.283	(1.860)	4.967	(19.698)	6.351
– dobički/izgube iz prevrednotenja, izkazani v kapitalu	6.283	(1.860)	4.967	(19.698)	6.351
Davek iz dohodka pravnih oseb v zvezi s postavkami, ki se lahko pozneje preražvrstijo v poslovni izid	(1.068)	316	(845)	3.349	(1.080)
VSEOBSEGAJOČI DONOS V POSLOVNEM OBDOBJU PO OBDAVČITVI	25.060	5.238	9.750	(5.795)	17.182

Pojasnila k računovodskim izkazom so sestavni del računovodskih izkazov.

3 Medletni izkaz finančnega položaja

v tisoč €

VSEBINA	Pojasnila	Skupina Nove KBM		Nova KBM d.d.	
		31.3.2016	31.12.2015	31.3.2016	31.12.2015
Denar v blagajni, stanje na računih pri centralnih bankah in vpogledne vloge pri bankah	19	309.379	322.889	221.485	260.860
Finančna sredstva, namenjena trgovanju	20	1.772	1.563	289	116
Finančna sredstva, priznana po pošteni vrednosti skozi izkaz poslovnega izida	21	14.669	13.421	14.669	13.421
Finančna sredstva, razpoložljiva za prodajo	22	1.678.845	1.675.907	1.441.033	1.442.288
Krediti		1.886.129	1.896.388	1.624.824	1.623.522
– krediti bankam	23	68.927	61.229	73.894	61.439
– krediti strankam, ki niso banke	24	1.789.488	1.808.373	1.526.963	1.538.283
– druga finančna sredstva	25	27.714	26.786	23.967	23.800
Finančna sredstva v posesti do zapadlosti	26	109.691	129.548	28.235	28.566
Nekratkoročna sredstva v posesti za prodajo in ustavljeno poslovanje	-	51.934	57.449	1.225	1.239
Opredmetena osnovna sredstva	-	56.311	57.325	49.212	49.908
Naložbene nepremičnine	-	34.057	31.184	31.288	28.439
Neopredmetena sredstva	-	20.633	21.806	11.097	11.908
Dolgoročne naložbe v kapital odvisnih, pridruženih in skupaj obvladovanih družb	-	0	0	99.280	81.400
Terjatve za davek od dohodkov pravnih oseb	-	8.459	8.981	8.451	8.721
– terjatve za davek	-	1.871	1.706	1.863	1.446
– odložene terjatve za davek	-	6.588	7.275	6.588	7.275
Druga sredstva	-	38.634	29.706	14.375	12.967
SKUPAJ SREDSTVA	-	4.210.513	4.246.167	3.545.463	3.563.355
Finančne obveznosti, namenjene trgovanju	-	585	270	585	270
Finančne obveznosti, merjene po odplačni vrednosti	27	3.439.921	3.494.287	2.852.451	2.895.029
– vloge bank in centralnih bank	27	6.074	29.768	11.121	32.833
– vloge strank, ki niso banke	27	3.071.875	3.094.447	2.497.203	2.513.618
– krediti bank in centralnih bank	27	306.251	316.242	294.890	299.554
– krediti strank, ki niso banke	27	910	909	910	909
– dolžniški vrednostni papirji	-	12.260	12.368	14.231	14.418
– podrejene obveznosti	27	610	610	0	0
– druge finančne obveznosti	27	41.941	39.943	34.096	33.697
Obveznosti, vezane na nekratkoročna sredstva v posesti za prodajo in ustavljeno poslovanje	-	52.337	56.941	0	0
Rezervacije	28	63.600	66.876	55.939	59.085
Obveznosti za davek od dohodkov pravnih oseb	-	3.346	1.641	1.582	0
– obveznosti za davek	-	1.632	61	1.582	0
– odložene obveznosti za davek	-	1.714	1.580	0	0
Druge obveznosti	-	4.040	3.079	3.117	2.242
SKUPAJ OBVEZNOSTI	-	3.563.829	3.623.094	2.913.674	2.956.626
Osnovni kapital	29	150.000	150.000	150.000	150.000
Kapitalske rezerve	-	360.572	360.572	360.572	360.572
Akumulirani drugi vseobsegajoči donos	30	38.694	32.815	31.014	25.799
Uskupinjevalni popravek kapitala	-	(3.450)	(3.230)	0	0
Rezerve iz dobička	31	53.963	54.069	53.648	53.648
Zadržan dobiček (vključno s čistim dobičkom v poslovnem obdobju)	-	44.154	25.731	36.555	16.710
KAPITAL LASTNIKOV OBVLADUJOČE BANKE	-	643.933	619.957	631.789	606.729
Kapital manjšinskih lastnikov	-	2.751	3.116	0	0
SKUPAJ KAPITAL	-	646.684	623.073	631.789	606.729
SKUPAJ OBVEZNOSTI IN KAPITAL	-	4.210.513	4.246.167	3.545.463	3.563.355

Pojasnila k računovodskim izkazom so sestavni del računovodskih izkazov.

4 Medletni izkaz denarnih tokov

v tisoč €

Oznaka	VSEBINA	Skupina Nove KBM		Nova KBM d.d.	
		1.1.– 31.3.2016	1.1.– 31.3.2015	1.1.– 31.3.2016	1.1.– 31.3.2015
A.	DENARNI TOKOVI PRI POSLOVANJU				
a)	Čisti poslovni izid pred obdavčitvijo	19.922	13.298	21.046	12.799
	Amortizacija	3.022	3.484	2.147	2.466
	Oslabitev/(odprava oslabitev) kreditov	1.894	5.206	(1.138)	2.087
	(Odprava oslabitev) finančnih sredstev v posesti do zapadlosti	(407)	(413)	0	0
	Oslabitev/(odprava oslabitev) opredmetenih osnovnih sredstev, naložbenih nepremičnin, neopredmetenih sredstev in drugih sredstev	(669)	206	0	113
	Čisti (dobički) iz naložb v kapital odvisnih, pridruženih in skupaj obvladovanih družb	0	(80)	0	0
	Čisti (dobički)/izgube iz tečajnih razlik	210	(8.688)	386	(8.783)
	Čisti (dobički)/izgube pri prodaji opredmetenih osnovnih sredstev in naložbenih nepremičnin	(10)	(29)	(5)	5
	Drugi (dobički) iz naložbenja	(608)	(1.101)	(312)	(583)
	Čisti nerealizirani (dobički) iz nekratkoročnih sredstev v posesti za prodajo in ustavljeno poslovanje in z njimi povezanimi obveznostmi	(58)	(63)	(58)	(61)
	Druge prilagoditve čistega poslovnega izida pred obdavčitvijo	(3.136)	(57)	(2.995)	666
	Denarni tokovi pri poslovanju pred spremembami poslovnih sredstev in obveznosti	20.160	11.763	19.071	8.709
b)	(Povečanja)/zmanjšanja poslovnih sredstev (brez denarnih ekvivalentov)	23.066	(76.382)	8.518	(85.644)
	Čisto (povečanje) finančnih sredstev, namenjenih trgovanju	(211)	(587)	(173)	(500)
	Čisto (povečanje) finančnih sredstev, pripoznanih po pošteni vrednosti skozi izkaz poslovnega izida	(1.248)	(96)	(1.248)	(96)
	Čisto (povečanje)/zmanjšanje finančnih sredstev, razpoložljivih za prodajo	4.116	(114.743)	7.538	(114.088)
	Čisto zmanjšanje kreditov	19.516	32.356	3.860	23.860
	Čisto (povečanje)/zmanjšanje nekratkoročnih sredstev v posesti za prodajo	(500)	19	(1)	125
	Čisto (povečanje)/zmanjšanje drugih sredstev	1.393	6.669	(1.458)	5.055
c)	(Zmanjšanje) poslovnih obveznosti	(54.712)	(82.043)	(38.898)	(52.148)
	Čisto povečanje finančnih obveznosti, namenjenih trgovanju	315	2.168	315	2.227
	Čisto (zmanjšanje) vlog in najetih kreditov, merjenih po odplačni vrednosti	(55.541)	(70.488)	(39.771)	(35.333)
	Čisto (zmanjšanje) izdanih dolžniških vrednostnih papirjev, merjenih po odplačni vrednosti	(108)	(6.845)	(187)	(13.197)
	Čisto povečanje/(zmanjšanje) drugih obveznosti	622	(6.878)	745	(5.845)
d)	Denarni tokovi pri poslovanju (a + b + c)	(11.486)	(146.662)	(11.309)	(129.083)
e)	(Plačani) davek na dohodek pravnih oseb	(439)	(337)	(627)	0
f)	Neto denarni tokovi pri poslovanju (d + e)	(11.925)	(146.999)	(11.936)	(129.083)

v tisoč €

Oznaka	VSEBINA	Skupina Nove KBM		Nova KBM d.d.	
		1.1.– 31.3.2016	1.1.– 31.3.2015	1.1.– 31.3.2016	1.1.– 31.3.2015
B.	DENARNI TOKOVI PRI NALOŽBENJU				
a)	Prejemki pri naložbenju	20.948	39.112	677	25.444
	Prejemki pri prodaji opredmetenih osnovnih sredstev in naložbenih nepremičnin	67	309	33	27
	Prejemki pri prodaji neopredmetenih sredstev	0	21	0	0
	Prejemki pri prodaji finančnih sredstev v posesti do zapadlosti	20.881	38.782	644	25.417
b)	Izdatki pri naložbenju	(2.100)	(14.609)	(19.475)	(708)
	(Izdatki pri nakupu opredmetenih osnovnih sredstev in naložbenih nepremičnin)	(523)	(166)	(520)	(115)
	(Izdatki pri nakupu neopredmetenih sredstev)	(1.153)	(1.117)	(1.075)	(593)
	(Izdatki pri nakupu naložb v kapital pridruženih, skupaj obvladovanih in odvisnih družb)	(424)	0	(17.880)	0
	(Izdatki za nakup finančnih sredstev v posesti do zapadlosti)	0	(13.326)	0	0
c)	Neto denarni tokovi pri naložbenju (a + b)	18.848	24.503	(18.798)	24.736
C.	DENARNI TOKOVI PRI FINANCIRANJU				
D.	Učinki spremembe deviznih tečajev na denarna sredstva in njihove ustreznike	(1.664)	732	(1.395)	366
E.	Čisto povečanje/(zmanjšanje) denarnih sredstev in denarnih ustreznikov (Af + Bc + Cc)	6.923	(122.496)	(30.734)	(104.347)
F.	Denarna sredstva in njihovi ustrezniki na začetku obdobja	398.836	477.831	302.382	365.599
G.	Denarna sredstva in njihovi ustrezniki na koncu obdobja (D + E + F)	404.095	356.067	270.253	261.618

V izkazu denarnih tokov so vključeni denarni tokovi in denarna sredstva ter njihovi ustrezniki iz naslova ustavljenega poslovanja. Uskladitev denarja in denarnih ustreznikov s postavkami izkaza finančnega položaja je prikazana v pojasnilu 19.1 v medletnem poročilu.

Stanje denarnih sredstev in denarnih ustreznikov na dan 31.3.2015 znaša 356.067 tisoč € in je sestavljeno iz denarja v blagajni in stanja na računih pri centralni banki v znesku 283.778 tisoč €, kreditov bankam z originalno zapadlostjo od dneva kreditiranja do treh mesecev v znesku 52.316 tisoč € in iz denarnih sredstev in denarnih ustreznikov ustavljenega poslovanja v znesku 19.973 tisoč €.

Denarni tokovi od obresti, dividend in deležev v dobičku

v tisoč €

	Skupina Nove KBM		Nova KBM d.d.	
	1.1.– 31.3.2016	1.1.– 31.3.2015	1.1.– 31.3.2016	1.1.– 31.3.2015
Plačane obresti	(6.544)	(14.032)	(5.595)	(10.939)
Prejete obresti	49.046	48.157	34.113	32.089
Prejete dividende in deleži v dobičku	16	0	12	0

Pojasnila k računovodskim izkazom so sestavni del računovodskih izkazov.

5 Medletni izkaz sprememb lastniškega kapitala

Skupina Nove KBM za obdobje od 1.1. do 31.3.2016

v tisoč €

VSEBINA	Osnovni kapital	Kapitalske rezerve	Akumulirani drugi vseobsegajoči donos	Uskupinjevalni popravek kapitala	Rezerve iz dobička	Zadržan dobiček (vključno s čistim dobičkom v poslovnem obdobju)	Kapital lastnikov obvladujoče banke	Kapital manjšinskih lastnikov	Skupaj kapital
ZAČETNO STANJE V POSLOVNEM OBDOBJU	150.000	360.572	32.815	(3.230)	54.069	25.731	619.957	3.116	623.073
Vseobsegajoči donos v poslovnem obdobju po obdavčitvi	0	0	5.879	(220)	0	18.598	24.257	33	24.290
Razporeditev čistega dobička v rezerve iz dobička	0	0	0	0	(106)	106	0	0	0
Drugo	0	0	0	0	0	(281)	(281)	(398)	(679)
KONČNO STANJE V POSLOVNEM OBDOBJU	150.000	360.572	38.694	(3.450)	53.963	44.154	643.933	2.751	646.684

Pojasnila k računovodskim izkazom so sestavni del računovodskih izkazov.

Skupina Nove KBM za obdobje od 1.1. do 31.3.2015

v tisoč €

VSEBINA	Osnovni kapital	Kapitalske rezerve	Akumulirani drugi vseobsegajoči donos	Uskupinjevalni popravek kapitala	Rezerve iz dobička	Zadržani dobiček (vključno s čistim dobičkom v poslovnem obdobju)	Kapital lastnikov obvladujoče banke	Kapital manjšinskih lastnikov	Skupaj kapital
ZAČETNO STANJE V POSLOVNEM OBDOBJU	150.000	360.572	42.841	(3.208)	27.895	35.338	613.438	2.919	616.357
Vseobsegajoči donos v poslovnem obdobju po obdavčitvi	0	0	7.515	69	0	12.110	19.694	234	19.928
KONČNO STANJE V POSLOVNEM OBDOBJU	150.000	360.572	50.356	(3.139)	27.895	47.448	633.132	3.153	636.285

Pojasnila k računovodskim izkazom so sestavni del računovodskih izkazov.

Nova KBM d.d. za obdobje od 1.1. do 31.3.2016

v tisoč €

VSEBINA	Osnovni kapital	Kapitalske rezerve	Akumulirani drugi vseobsegajoči donos	Rezerve iz dobička	Zadržan dobiček (vključno s čistim dobičkom v poslovnem obdobju)	Skupaj kapital
ZAČETNO STANJE V POSLOVNEM OBDOBJU	150.000	360.572	25.799	53.648	16.710	606.729
Vseobsegajoči donos v poslovnem obdobju po obdavčitvi	0	0	5.215	0	19.845	25.060
KONČNO STANJE V POSLOVNEM OBDOBJU	150.000	360.572	31.014	53.648	36.555	631.789

Pojasnila k računovodskim izkazom so sestavni del računovodskih izkazov.

Nova KBM d.d. za obdobje od 1.1. do 31.3.2015

v tisoč €

VSEBINA	Osnovni kapital	Kapitalske rezerve	Akumulirani drugi vseobsegajoči donos	Rezerve iz dobička	Zadržani dobiček (vključno s čistim dobičkom v poslovnem obdobju)	Skupaj kapital
ZAČETNO STANJE V POSLOVNEM OBDOBJU	150.000	360.572	33.859	27.389	8.527	580.347
Vseobsegajoči donos v poslovnem obdobju po obdavčitvi	0	0	5.271	0	11.911	17.182
Drugo	0	0	0	0	4	4
KONČNO STANJE V POSLOVNEM OBDOBJU	150.000	360.572	39.130	27.389	20.442	597.533

Pojasnila k računovodskim izkazom so sestavni del računovodskih izkazov.

**POJASNILA
K RAČUNOVODSKIM IZKAZOM
SKUPINE NOVE KBM
IN
NOVE KBM d.d.**

1 Osnovne informacije

Nova KBM je obvladujoča družba Skupine Nove KBM, ki jo je na dan 31.3.2016 obvladujoči družbi sestavljalo še 11 odvisnih družb.

Nova KBM (v nadaljevanju: obvladujoča banka) je komercialna banka s tradicijo, usmerjena v standardne posle poslovanja s prebivalstvom in podjetji. Sedež ima v Ulici Vita Kraigherja 4, 2505 Maribor, Slovenija.

Osnovni kapital obvladujoče banke je na dan 31.3.2016 znašal 150.000.000 € in je bil razdeljen na 10.000.000 navadnih kosovnih delnic, katerih lastnik je v celoti Republika Slovenija.

30.6.2015 so Slovenski državni holding (SDH), Apollo Global Management, LLC (Apollo) in Evropska banka za obnovo in razvoj (EBRD) sklenili pogodbo o prodaji 100-odstotnega deleža Republike Slovenije v obvladujoči banki.

Postopek prodaje obvladujoče banke se je po izpolnitvi vseh v pogodbi določenih odločnih pogojev, z nakazilom kupnine in preknjižbo delnic zaključil 21.4.2016. Kupca sta nakup financirala preko skupnega podjema, posebne projektne družbe BISER BIDCO, in sicer Apollo v 80-odstotnem deležu in EBRD v 20-odstotnem deležu. Slovenski državni holding je odsvojil 10.000.000 delnic Nove KBM, z oznako KBMS, s čimer se je njegov delež glasovalnih pravic v Novi KBM zmanjšal s 100,00 % na 0,00 %. Družba BISER BIDCO je pridobila 10.000.000 delnic Nove KBM, z oznako KBMS, s čimer se je njen delež glasovalnih pravic v Novi KBM povečal z 0,00 % na 100,00 %.

Kupca Apollo in EBRD si bosta prizadevala za nadaljnjo rast Nove KBM, razvoj njenih storitev, širitev ponudbe in utrjevanje odnosov s strankami, tako pri poslovanju z gospodarskimi družbami kot s prebivalstvom ter z ostalimi deležniki.

Obvladujoča banka je zavezana k pripravi skupinskih računovodskih izkazov.

2 Opredelitev Skupine

Skupino sestavljajo obvladujoča banka in odvisne družbe.

Družba	Razmerje	Delež Skupine v glasovalnih pravicah odvisne družbe (v %)	Kraj poslovanja (oziroma država registracije)
Nova Kreditna banka Maribor d.d.	obvladujoča banka		Maribor, Slovenija
Poštna banka Slovenije d.d.	odvisna banka	100,00	Maribor, Slovenija
KBM Banka a.d.	odvisna banka	100,00	Kragujevac, Srbija
Adria Abwicklungs GmbH in Liqu.	odvisna družba	100,00	Dunaj, Avstrija
KBM Infond d.o.o.	odvisna družba	72,73 ¹	Maribor, Slovenija
KBM Leasing d.o.o. – v likvidaciji	odvisna družba	100,00	Maribor, Slovenija
KBM Invest d.o.o.	odvisna družba	100,00	Maribor, Slovenija
Gorica Leasing d.o.o. – v likvidaciji	odvisna družba	100,00	Nova Gorica, Slovenija
M-PAY d.o.o.	odvisna družba	50,00	Maribor, Slovenija
KBM Leasing Hrvatska d.o.o. – v likvidaciji	odvisna družba	100,00	Zagreb, Hrvaška
KBM Asco d.o.o.	odvisna družba	100,00	Beograd, Srbija
MB Finance B.V.	odvisna družba	00,00 ²	Nizozemska

¹ Delež Skupine v osnovnem kapitalu družbe KBM Infond d.o.o. znaša 72,00 %. Zaradi odstotka lastnih poslovnih deležev znaša delež Skupine v kapitalu in glasovalnih pravicah družbe KBM Infond d.o.o. 72,73 %.

² Podjetje MB Finance B.V. predstavlja, v skladu z MSRP 10, podjetje za posebne namene, ki ga obvladuje Nova KBM. Nova KBM nima glasovalnih pravic in deleža v kapitalu omenjene družbe, in je za Skupino nematerialna.

Nadzorni svet Adria Bank AG je v avgustu 2014 sprejel sklep o pričetku postopkov za zapiranje družbe. 23.3.2015 je Adria Bank AG zaključila vse bančne operacije in izpolnila pogoj za vrnitev licence za opravljanje bančne dejavnosti, ki je bila še isti dan vrnjena avstrijskemu regulatorju. 11.6.2015 se je Adria Bank AG statusno preoblikovala iz delniške družbe v družbo z omejeno odgovornostjo Adria Abwicklungs GmbH. Na podlagi sklepa sodišča o pričetku postopka nadzorovane likvidacije z dne 26.6.2015 se je družba preimenovala v Adria Abwicklungs GmbH in Liqu. 3.9.2015 je Skupščina družbe Adria Abwicklungs GmbH in Liqu. sprejela sklep o znižanju osnovnega kapitala družbe v višini 8.860 tisoč €, ki je bil 18.12.2015 vpisan v register pri registrskem sodišču na Dunaju. Adria Abwicklungs GmbH in Liqu. je obvladujoči banki, na osnovi dogovora, ki obravnava vračilo kapitala lastniku, v decembru 2015 že izplačala 3.715 tisoč €. Preostanek vračila je zavarovan z obveznicami DUTB in bo poravnán predvidoma do konca leta 2016.

Na podlagi zavez, danih Evropski komisiji glede prestrukturiranja Skupine Nove KBM, in sklepa družbenikov je bil konec leta 2014 pričet postopek nadzorovane likvidacije nad družbama KBM Leasing d.o.o. in Gorica Leasing d.o.o., v aprilu 2015 pa tudi nad družbo KBM Leasing Hrvatska d.o.o.

Obvladovanje družb, ki so v likvidaciji, s strani obvladujoče banke še obstaja, s tem pa tudi popolno uskupinjevanje. Računovodski izkazi odvisnih družb so pripravljene ob predpostavki nedelujočega podjetja, predpostavka pa je ustrezno upoštevana pri vrednotenju dolgoročnih naložb v kapital ter pri izpostavljenosti do odvisnih družb.

Zaključek likvidacije družbe KBM Leasing Hrvatska d.o.o. – v likvidaciji je načrtovan do konca leta 2016, zaključek likvidacije družb KBM Leasing d.o.o. – v likvidaciji in Gorica Leasing d.o.o. – v likvidaciji pa v naslednjih treh letih.

Decembra 2014 je obvladujoča banka sprejela odločitev o prodaji KBM Banke a.d., kar je bila podlaga za prerazvrstitev naložbe med nekratkoročna sredstva, namenjena prodaji. V konsolidiranih računovodskih izkazih je banka popolno uskupinjena, sredstva, obveznosti ter poslovno-izidne kategorije pa so prikazane v ločenih bilančnih postavkah.

Obvladujoča banka je glede na dejstvo, da je KBM Banka a.d. od 31.3.2014 podkapitalizirana in pod posebnimi ukrepi Narodne banke Srbije, v letu 2015 nadaljevala z aktivnostmi v smeri iskanja ustrezne rešitve za hčerinsko banko v Srbiji. Tako je bila v letu 2015 ključna aktivnost prodaja naložbe in umik s srbskega tržišča. Vzporedno so potekale tudi aktivnosti za pripravo in vrednotenje alternativnih scenarijev za primer, da prodaja ne bi bila uspešna. 17.2.2016 je obvladujoča banka s kupcem po predhodnem soglasju nadzornega sveta Nove KBM sklenila pogodbo o prodaji 546.683 delnic v KBM Banki a.d., kar predstavlja 89,53 % vseh izdanih delnic te družbe. Ker so bili vsi odložni pogoji izpolnjeni šele 14.4.2016, je na dan 31.3.2016 odvisna banka še polno konsolidirana.

V marcu 2016 je KBM Banka a.d. od manjšinskih lastnikov odkupila 10,47-odstotni lastniški delež v svojem kapitalu. Odkupljene delnice predstavljajo lastne delnice KBM Banke a.d. S tem je obvladujoča banka postala 100-odstotna lastnica KBM Banke a.d.

V okviru prestrukturiranja Skupine Nove KBM in zaključevanja prodajnega postopka naložbe v kapital KBM Banke a.d. je Nova KBM dne 23.2.2016 ustanovila projektno družbo KBM ASCO d.o.o. Na novo ustanovljeno odvisno družbo, ki je v 100 % lasti obvladujoče banke, so bila v mesecu februarju 2016 prenesena določena sredstva KBM Banke a.d., in sicer predvsem njene nedonosne terjatve in nepremičnine. Podlaga za prenos nedonosnih terjatev so bile (revidirane) neto knjigovodske vrednosti prenesenih sredstev KBM Banke a.d. po stanju na dan 31.12.2015 oziroma poštene vrednosti nepremičnin po stanju na dan 31.12.2015, ocenjene s strani pooblaščenega cenilca vrednosti.

Kot del načrta prestrukturiranja in konsolidacije Skupine Nove KBM je obvladujoča banka v letu 2015 pristopila k aktivnostim njene popolne združitve s PBS. Povezovanje obeh bank je eden strateško najpomembnejših projektov v okviru konsolidacije Skupine Nove KBM. Dne 29.3.2016 je obvladujoča banka od Pošte Slovenije d.o.o. odkupila 0,8844 odstotni lastniški

delež v PBS in tako postala njena 100-odstotna lastnica. Po soglasju nadzornih svetov obeh bank sta njuni upravi podpisali še pogodbo o pripojitvi, ki bo začela pravno veljati z dnem vpisa v sodni register. Do pravne združitve, ki je načrtovana s 1.7.2016, delujeta banki kot ločeni pravni osebi, saj morata pred nadaljnimi koraki združevanja pridobiti še dovoljenja Banke Slovenije oziroma Evropske centralne banke. Z dnem veljavnosti pripojitve bo PBS prenehala obstajati kot samostojna pravna oseba, njeno celotno premoženje z vsemi obveznostmi in pravicami pa se bo preneslo na Novo KBM, ki bo kot pravna naslednica prevzela vse obveznosti in pravice iz vseh poslov, ki jih je pred pripojitvijo sklenila prevzeta banka.

Podjetje Istra Plan d.o.o., ki je v 100 % lasti podjetja KBM Invest d.o.o., ne predstavlja poslovnega subjekta, zato so v konsolidiranih izkazih Skupine Nove KBM pripoznana le sredstva podjetja Istra Plan d.o.o. v višini 231 tisoč €.

3 Izhodišča za predstavitev skupinskih računovodskih izkazov

Uprava obvladujoče banke je 20.4.2016 odobrila računovodske izkaze Skupine Nove KBM in Nove KBM na dan 31.3.2016.

Medletni računovodski izkazi so pripravljene v skladu z zakonskimi zahtevami in ob upoštevanju predpostavke, da bosta tako banka kakor tudi Skupina v predvidljivi prihodnosti nadaljevali s poslovanjem kot delujoče podjetje ter da bosta sposobni poravnati svoje obveznosti ob zapadlosti.

3.1 Izjava o skladnosti in namen računovodskih izkazov

Posamični in skupinski računovodski izkazi so pripravljene v skladu z mednarodnimi standardi računovodskega poročanja (v nadaljevanju: MSRP), kot jih je sprejela Evropska unija.

Medletno računovodsko poročilo je pripravljeno v zgoščeni obliki in vsebuje izbrana razlagalna pojasnila v skladu z MRS 34 - Medletno računovodsko poročanje.

Medletni računovodski izkazi so namenjeni splošni rabi in niso revidirani. Medletni računovodski izkazi prav tako niso namenjeni kot podlaga za sprejemanje odločitev glede lastništva, financiranja ali drugih poslov v zvezi s Skupino. Zato naj se uporabniki teh medletnih računovodskih izkazov pri svojih odločitvah ne zanašajo izključno na te računovodske izkaze, ampak naj pred sprejemanjem odločitev izvedejo še druge postopke.

3.2 Predstavitvena in funkcijska valuta

Postavke v računovodskih izkazih so prikazane v evrih, ki so funkcijska in predstavitvena valuta banke oziroma Skupine.

Vsi zneski v računovodskih izkazih in njihovih pojasnilih so izkazani v tisoč €, razen če je drugače navedeno. Zaradi zaokroževanja podatkov se lahko pri seštevanju pojavijo računске razlike.

4 Pomembnejše računovodske usmeritve

Računovodske usmeritve so predstavljene v letnem poročilu za poslovno leto 2015.

Sprejete računovodske usmeritve so se uporabljale konsistentno v obeh poročevalskih obdobjih, predstavljenih v teh računovodskih izkazih.

V obravnavanem medletnem obdobju in v letu 2015 Skupina ni prerazvrstila nobenih finančnih sredstev iz ene kategorije v drugo kategorijo.

Novo sprejeti standardi, popravki ter pojasnila, ki ji je sprejela Evropska unija in stopijo v veljavo v letu 2016, so navedeni v nadaljevanju:

- **spremembe različnih standardov – Izboljšave MSRP (obdobje 2010–2012)**, ki izhajajo iz letnega projekta za izboljšanje MSRP (MSRP 2, MSRP 3, MSRP 8, MSRP 13, MRS 16, MRS 24 in MRS 38), predvsem z namenom odpravljanja neskladnosti in razlage besedila, ki jih je Evropska unija sprejela 17. decembra 2014 (veljajo za letna obdobja, ki se začnejo 1. februarja 2015 ali pozneje),
- **spremembe MRS 19 Zasluzki zaposlencev** – Programi z določenimi zasluzki: Prispevki zaposlencev, ki jih je Evropska unija sprejela 17. decembra 2014 (velja za letna obdobja, ki se začnejo 1. februarja 2015 ali kasneje),
- **spremembe MSRP 11 Skupne ureditve** – Obračunavanje pridobitve deležev pri skupnem delovanju ki jih je Evropska unija sprejela 24. novembra 2015 (velja za letna obdobja, ki se začnejo 1. januarja 2016 ali pozneje),
- **spremembe MRS 1 – Predstavljanje računovodskih izkazov** – Pobuda za razkritje, ki jih je Evropska unija sprejela 18. decembra 2015 (velja za letna obdobja, ki se začnejo 1. januarja 2016 ali pozneje),
- **spremembe MRS 16 – Opredmetena osnovna sredstva in MRS 38 – Neopredmetena sredstva** – Pojasnilo sprejemljivih metod amortizacije, ki jih je Evropska unija sprejela 2. decembra 2015 (velja za letna obdobja, ki se začnejo 1. januarja 2016 ali pozneje),
- **spremembe MRS 16 – Opredmetena osnovna sredstva in MRS 41 – Kmetijstvo** – Kmetijstvo: Rodne rastline, ki jih je Evropska unija sprejela 23. novembra 2015 (velja za letna obdobja, ki se začnejo 1. januarja 2016 ali pozneje),
- **spremembe MRS 27 – Ločeni računovodski izkazi** – Kapitalska metoda pri ločenih računovodskih izkazih, ki jih je Evropska unija sprejela 18. decembra 2015 (velja za letna obdobja, ki se začnejo 1. januarja 2016 ali pozneje),
- **spremembe različnih standardov – Izboljšave MSRP (obdobje 2012–2014)**, ki izhajajo iz letnega projekta za izboljšanje MSRP (MSRP 5, MSRP 7, MSRP 19 in MRS 34), predvsem z namenom odpravljanja neskladnosti in razlage besedila, in ki jih je Evropska unija sprejela 15. decembra 2015 (veljajo za letna obdobja, ki se začnejo 1. januarja 2016 ali pozneje).

Spremembe obstoječih standardov niso predstavljale pomembnih sprememb v računovodskih usmeritvah Skupine.

Standardi in pojasnila, ki jih je izdal Odbor za mednarodne računovodske standarde (v nadaljevanju: OMSRP), vendar jih Evropska unija na dan medletnega poročanja še ni potrdila za uporabo, so navedeni v nadaljevanju:

- **MSRP 9 – Finančni instrumenti** (velja za letna obdobja, ki se začnejo 1. januarja 2018 ali pozneje),
- **MSRP 14 – Zakonsko predpisani odlog plačila računov** (velja za letna obdobja, ki se začnejo 1. januarja 2016 ali pozneje) – Evropska komisija je sklenila, da ne bo pričela postopka potrjevanja tega vmesnega standarda ter da bo počakala na izdajo njegove končne verzije,
- **MSRP 15 – Prihodki iz pogodb s strankami** (velja za letna obdobja, ki se začnejo 1. januarja 2018 ali pozneje),
- **MSRP 16 – Najemi** (velja za letna obdobja, ki se začnejo 1. januarja 2019 ali pozneje),
- **spremembe MSRP 10 – Konsolidirani računovodski izkazi in MRS 28 – Naložbe v pridružena podjetja in skupne podvige** – Prodaja ali prispevanje sredstev med vlagateljem in njegovim pridruženim podjetjem oziroma skupnim podvigom (začetek uporabe preložen za nedoločen čas),
- **spremembe MSRP 10 – Konsolidirani računovodski izkazi, MSRP 12 – Razkritje deležev v drugih družbah in MRS 28 – Naložbe v podjetja in skupne podvige** – Naložbena podjetja: izjeme pri konsolidaciji (veljajo za letna obdobja, ki se začnejo 1. januarja 2016 ali pozneje),
- **spremembe MRS 12 – Davki iz dobička** – Pripoznavanje odloženih terjatev za davek iz naslova nerealiziranih izgub (velja za letna obdobja, ki se začnejo 1. januarja 2017 ali pozneje),
- **spremembe MRS 7 – Izkaz denarnih tokov** – Pobuda za razkritje dodatnih informacij v zvezi z denarnimi tokovi pri financiranju (veljajo za letna obdobja, ki se začnejo 1. januarja 2017 ali pozneje),

Obračunavanje varovanja pred tveganji v zvezi s portfeljem finančnih sredstev in obveznosti, v zvezi s katerim Evropska unija še ni sprejela načel, je še vedno neregulirano.

Skupina ocenjuje, da uporaba obračunavanja varovanja pred tveganji v zvezi s portfeljem finančnih sredstev in obveznosti v skladu z zahtevami MRS 39 – Finančni instrumenti: Pripoznavanje in merjenje ne bi imela pomembnega vpliva na računovodske izkaze Skupine, če bi bila uporabljena na datum bilance stanja.

Skupina ni predčasno uporabila nobenega standarda ali pojasnila, ki še ni veljaven in bo pričel veljati v prihodnosti, ter predvideva, da uvedba teh standardov, sprememb obstoječih standardov in pojasnil v obdobju začetne uporabe ne bo imela pomembnega vpliva na računovodske izkaze Skupine, razen standarda MSRP 9.

Učinkov uvedbe novega standarda za finančne instrumente (MSRP 9) banka in Skupina še nista ovrednotili. Uprava banke se zaveda, da bo zagotovitev skladnosti s standardom zahtevala spremembe na številnih področjih bančnega poslovanja (kot so spremembe procesov dela, informacijskih sistemov in podpor, metodologij, načina zagotavljanja ustreznih podatkov idr.) kakor tudi znatno udejstvovanje bančnih zaposlencev. Zato je uprava banke s ciljem pravočasne zagotovitve skladnosti s standardom k implementaciji pristopila projektno in k sodelovanju povabila tudi zunanje svetovalec z izkušnjami na področju vpeljave standarda. Projekt je razdeljen v dve fazi, in sicer:

- prva faza: izvedba analize GAP in analize vpliva,
- druga faza: razvoj metodologij (natančna časovnica in roki bodo določeni na osnovi rezultatov analize GAP).

V okviru prve faze je Skupina:

- identificirala področja, na katera ima uvedba MSRP 9 znaten vpliv,
- pripravila poročilo GAP analize za področje razvrščanja in merjenja ter področje oslabitev, v katerem je na podlagi:
 - opravljenega testa poslovnega modela in testa značilnosti pogodbenih denarnih tokov ter
 - primerjave trenutnih procesov in metodologij za izračunavanje oslabitev s ciljnim stanjem

identificirala vrzeli in podala priporočila in predloge aktivnosti za njihovo zapiranje.

Zaključek prve faze z ovrednotenjem preliminarnega vpliva uvedbe MSRP 9 na računovodske izkaze Skupine Nove KBM je predviden v mesecu maju 2016. Sklepi zaključnega poročila analize GAP pa bodo podlaga za fazo popolne implementacije standarda MSRP 9.

Na podlagi izsledkov analize GAP pričakujemo, da bo imela uvedba MSRP 9 vpliv na obseg oslabitev ter volatilitet v njihovi višini predvsem zaradi spremembe modelov izračunavanja pričakovanih kreditnih izgub in manj kot posledice sprememb pri razvrščanju in merjenju finančnih instrumentov.

5 Izpostavljenost različnim vrstam tveganj

Uprava banke obvladovanje posameznega tveganja delegira višjemu vodstvu (nosilcem politik). Nosilci politik s pomočjo odgovornih oseb za posamezno politiko določijo način merjenja posameznega tveganja. Odgovorne osebe so specializirane za opredelitev, merjenje in spremljanje posamezne vrste tveganj.

Organizacijska enota, zadolžena za določitev sprejemljive ravni tveganja, načina merjenja in spremljanja, je organizacijsko ločena od enote, ki jo spremlja. Vsaka politika je v skladu s poslovníkom potrjena v odboru za potrjevanje politik. Potrditev posamezne politike je mogoča le s soglasjem predsednika uprave ali njegovega namestnika. Posamezne družbe v Skupini lahko pri obvladovanju posameznega tveganja uporabljajo lasten pristop, ki upošteva pomembnost tveganja in zakonske omejitve posamezne družbe.

Upravljanje tveganj je podrobneje predstavljeno v letnem poročilu 2015.

5.1 Kreditno tveganje

Izpostavljenost kreditnemu tveganju

Skupina Nove KBM	Kreditni strankam, ki niso banke		Kreditni bankam	
	31.3.2016	31.12.2015	31.3.2016	31.12.2015
Posamična oslabitev				
Bruto vrednost	821.925	830.023	1.106	0
Oslabitev	(532.048)	(532.218)	(1.106)	0
Neto vrednost	289.877	297.805	0	0
Skupinska oslabitev				
Bonitetni razred A	989.780	993.030	0	0
Bonitetni razred B	259.090	268.203	0	0
Bonitetni razred C	196.187	197.786	0	0
Bonitetni razred D	23.993	22.257	0	0
Bonitetni razred E	75.002	77.556	0	0
Bruto vrednost	1.544.052	1.558.832	0	0
Oslabitev	(85.037)	(88.431)	0	0
Neto vrednost	1.459.015	1.470.401	0	0
Neto neoslabljeni krediti	40.596	40.167	68.927	61.229
Skupaj neto vrednost kreditov	1.789.488	1.808.373	68.927	61.229

Nova KBM d.d.	Kreditni strankam, ki niso banke		Kreditni bankam	
	31.3.2016	31.12.2015	31.3.2016	31.12.2015
Posamična oslabitev				
Bruto vrednost	546.063	560.484	5.170	5.170
Oslabitev	(339.754)	(347.573)	(5.170)	(5.170)
Neto vrednost	206.309	212.911	0	0
Skupinska oslabitev				
Bonitetni razred A	883.335	878.222	0	0
Bonitetni razred B	205.331	218.998	0	0
Bonitetni razred C	179.851	177.806	0	0
Bonitetni razred D	21.686	21.395	0	0
Bonitetni razred E	61.338	68.642	0	0
Bruto vrednost	1.351.541	1.365.063	0	0
Oslabitev	(70.568)	(78.807)	0	0
Neto vrednost	1.280.973	1.286.256	0	0
Neto neoslabljeni krediti	39.681	39.116	73.894	61.439
Skupaj neto vrednost kreditov	1.526.963	1.538.283	73.894	61.439

Zapadle neplačane terjatve

Skupina Nove KBM						31.3.2016
	Do 30 dni	Od 31 do 60 dni	Od 61 do 90 dni	Nad 90 dni	Skupaj	Delež nad 90 dni
Banke	31	0	0	179	210	85,24
Država	31	5	5	16	57	28,07
Pravne osebe	6.245	15.938	2.445	493.040	517.668	95,24
Gospodinjstva	1.413	476	301	72.397	74.587	97,06
Skupaj	7.720	16.419	2.751	565.632	592.522	95,46

Skupina Nove KBM						31.12.2015
	Do 30 dni	Od 31 do 60 dni	Od 61 do 90 dni	Nad 90 dni	Skupaj	Delež nad 90 dni
Banke	18	0	0	179	197	90,86
Država	31	5	5	12	53	22,64
Pravne osebe	15.732	24.353	623	496.217	536.925	92,42
Gospodinjstva	1.698	433	306	72.270	74.707	96,74
Skupaj	17.479	24.791	934	568.678	611.882	92,94

Nova KBM d.d.						31.3.2016
	Do 30 dni	Od 31 do 60 dni	Od 61 do 90 dni	Nad 90 dni	Skupaj	Delež nad 90 dni
Banke	0	0	0	179	179	100,00
Država	26	0	0	0	26	0,00
Pravne osebe	2.634	11.579	1.970	301.223	317.406	94,90
Gospodinjstva	1.066	353	254	51.183	52.856	96,83
Skupaj	3.726	11.932	2.224	352.585	370.467	95,17

Nova KBM d.d.	Do 30 dni	Od 31 do 60 dni	Od 61 do 90 dni	Nad 90 dni	Skupaj	31.12.2015 Delež nad 90 dni
Banke	0	0	0	179	179	100,00
Država	26	0	0	0	26	0,00
Pravne osebe	8.848	23.220	128	303.726	335.922	90,42
Gospodinjstva	884	358	253	51.415	52.910	97,17
Skupaj	9.758	23.578	381	355.320	389.037	91,33

Vrednosti nedonosnih kreditov

	Skupina Nove KBM		Nova KBM d.d.	
	31.3.2016	31.12.2015	31.3.2016	31.12.2015
Bruto znesek kreditov v portfelju	2.476.606	2.490.251	2.016.349	2.031.272
Neto znesek kreditov v portfelju	1.858.415	1.869.602	1.600.857	1.599.722
Neto znesek nedonosnih kreditov	310.067	317.945	246.195	253.628
Neto znesek nedonosnih kreditov/neto znesek celotnega portfelja (v %)	16,68	17,01	15,38	15,85

Pregled nedonosnih kreditov po dejavnostih

Naslednja tabela prikazuje podatke o nedonosnih kreditih Skupine za opazovana obdobja (neto zneski), razvrščene po dejavnostih, in o deležu nedonosnih kreditov v posamezni dejavnosti.

Skupina Nove KBM			31.3.2016			31.12.2015
Dejavnost	Skupaj krediti (neto)	Nedonosni krediti (neto)	Delež nedonosnih kreditov (v %)	Skupaj krediti (neto)	Nedonosni krediti (neto)	Delež nedonosnih kreditov (v %)
Občani, fizične osebe	880.658	33.512	3,81	869.362	34.953	4,02
Kmetijstvo in lov, gozdarstvo, ribištvo	23.505	6.252	26,60	23.893	6.419	26,87
Rudarstvo	13.196	233	1,77	13.572	233	1,72
Predelovalne dejavnosti	263.996	86.145	32,63	268.828	82.916	30,84
Oskrba z električno energijo, plinom in paro	45.635	953	2,09	51.164	912	1,78
Oskrba z vodo, ravnanje z odpadki, saniranje okolja	27.324	1.263	4,62	26.887	1.286	4,78
Gradbeništvo	56.600	30.260	53,46	59.971	34.044	56,77
Trgovina, vzdrževanje in popravila motornih vozil	168.522	60.261	35,76	179.803	65.371	36,36
Promet in skladiščenje	46.253	7.583	16,39	43.623	3.409	7,81
Gostinstvo	34.215	12.782	37,36	35.400	14.537	41,06
Informacijske in komunikacijske dejavnosti	17.399	14.028	80,63	17.673	13.385	75,74
Finančno posredništvo	108.564	8.958	8,25	98.801	8.797	8,90
Poslovanje z nepremičninami	26.190	20.840	79,57	27.478	21.792	79,31
Strokovne, znanstvene in tehnične dejavnosti	34.810	15.360	44,13	39.292	18.360	46,73
Druge raznovrstne poslovne dejavnosti	9.480	2.599	27,42	9.824	2.580	26,26
Dejavnost javne uprave in obrambe, dejavnost obvezne socialne varnosti	41.137	444	1,08	43.809	455	1,04
Izobraževanje	2.594	0	0,00	2.134	0	0,00
Zdravstveno in socialno varstvo	21.868	6.911	31,60	21.666	6.973	32,18
Kulturne, razvedrilne in rekreacijske dejavnosti	32.478	795	2,45	32.449	839	2,59
Druge dejavnosti	3.991	888	22,25	3.973	684	17,22
Skupaj neto krediti	1.858.415	310.067	16,68	1.869.602	317.945	17,01

Nova KBM d.d.			31.3.2016			31.12.2015
Dejavnost	Skupaj krediti (neto)	Nedonosni krediti (neto)	Delež nedonosnih kreditov (v %)	Skupaj krediti (neto)	Nedonosni krediti (neto)	Delež nedonosnih kreditov (v %)
Občani, fizične osebe	783.449	31.497	4,02	772.211	32.792	4,25
Kmetijstvo in lov, gozdarstvo, ribištvo	18.368	2.826	15,39	18.218	2.854	15,67
Rudarstvo	12.933	229	1,77	13.294	229	1,72
Predelovalne dejavnosti	211.362	62.679	29,65	215.908	61.040	28,27
Oskrba z električno energijo, plinom in paro	43.328	861	1,99	48.740	862	1,77
Oskrba z vodo, ravnanje z odpadki, saniranje okolja	21.755	238	1,09	21.424	254	1,19
Gradbeništvo	41.982	23.325	55,56	44.774	27.001	60,31
Trgovina, vzdrževanje in popravila motornih vozil	124.318	45.686	36,75	132.575	50.823	38,34
Promet in skladiščenje	44.779	7.295	16,29	42.383	3.105	7,33
Gostinstvo	26.909	9.296	34,55	27.494	10.522	38,27
Informacijske in komunikacijske dejavnosti	12.528	9.936	79,31	13.591	9.975	73,39
Finančno posredništvo	119.463	17.426	14,59	106.042	17.465	16,47
Poslovanje z nepremičninami	18.808	13.941	74,12	19.633	14.673	74,74
Strokovne, znanstvene in tehnične dejavnosti	22.742	11.796	51,87	25.216	12.787	50,71
Druge raznovrstne poslovne dejavnosti	5.657	1.489	26,32	5.807	1.471	25,33
Dejavnost javne uprave in obrambe, dejavnost obvezne socialne varnosti	35.818	25	0,07	36.041	28	0,08
Izobraževanje	2.538	0	0,00	2.073	0	0,00
Zdravstveno in socialno varstvo	19.474	6.878	35,32	19.708	6.939	35,21
Kulturne, razvedrilne in rekreacijske dejavnosti	31.608	236	0,75	31.550	272	0,86
Druge dejavnosti	3.038	536	17,64	3.040	536	17,63
Skupaj neto krediti	1.600.857	246.195	15,38	1.599.722	253.628	15,85

5.2 Sestava regulatornega kapitala in kapitalskih zahtev

	31.3.2016	Skupina Nove KBM 31.12.2015	31.3.2016	Nova KBM d.d. 31.12.2015
Temeljni kapital	567.963	569.394	556.772	559.245
Vplačani kapitalski instrumenti	150.000	150.000	150.000	150.000
Vplačani presežek kapitala	360.572	360.572	360.572	360.572
Zadržani dobiček in PV naložbenih nepremičnin preteklih let	31.068	58.733	9.578	35.836
(-) Izguba tekočega leta	0	0	0	0
Akumuliran drug vseobsegajoči donos	(2.308)	(4.045)	3.501	1.460
Druge rezerve	53.963	28.224	53.647	27.389
(-) Neopredmetena sredstva	(20.633)	(21.806)	(11.096)	(11.908)
(-) Odložene terjatve za davek	(2.367)	(2.284)	(6.556)	(4.104)
(-) Odbitki navadnega lastniškega temeljnega kapitala za neto učinek oblikovanih oslabitev in rezervacij in sredstva vrednotena po pošteni vrednosti	(2.332)	0	(2.874)	0
Dodatni kapital	0	0	0	0
Skupaj kapital	567.963	569.394	556.772	559.245
Tveganju prilagojene izpostavljenosti za kreditno tveganje	1.923.305	1.969.831	1.767.805	1.762.717
Enote centralne ravni države ali centralne banke	9.250	6.155	4.370	6.155
Enote regionalne ali lokalne ravni držav	10.904	12.604	6.466	5.761
Subjekti javnega sektorja	1.602	5.193	974	174
Multilateralne razvojne banke	0	0	0	0
Institucije	185.352	176.065	155.099	149.192
Podjetja	471.048	504.131	412.769	440.199
Izpostavljenosti na drobno	635.649	640.485	529.175	531.356
Izpostavljenosti, zavarovane s hipotekami na nepremičnine	93.668	79.667	93.668	79.667
Neplačane izpostavljenosti	323.895	344.264	243.488	249.614
Postavke, povezane z zelo visokim tveganjem	56.032	57.295	211.541	186.046
Kolektivni naložbeni podjemi	5.135	5.836	2.607	2.815
Lastniški kapital	937	937	869	869
Druge postavke	129.833	137.199	106.779	110.869
Tveganju prilagojene izpostavljenosti za tržna tveganja	29.991	29.697	28.784	26.791
Dolžniški instrumenti, s katerimi se trguje na borzi	3	10	0	0
Lastniški finančni instrumenti	29.967	29.663	28.763	26.767
Tuje valute	0	0	0	0
Prilagoditve kreditnega vrednotenja	21	24	21	24
Tveganju prilagojene izpostavljenosti za operativno tveganje	259.323	266.496	208.808	203.088
Skupaj tveganju prilagojene izpostavljenosti	2.212.619	2.266.024	2.005.397	1.992.596
Kapitalska ustreznost na skupni kapital	25,67 %	25,13 %	27,76 %	28,07 %
Kapitalska ustreznost na temeljni kapital	25,67 %	25,13 %	27,76 %	28,07 %

6 Poštene vrednosti finančnih sredstev in finančnih obveznosti

Skupina za določanje poštene vrednosti, kjer je to mogoče, upošteva tržne vrednosti finančnih instrumentov. Po modelu vrednotenja pa prične Skupina vrednotiti finančna sredstva, ko oceni, da trg ni delujoč.

Podrobneje je politika določanja poštenih vrednosti finančnih sredstev in finančnih obveznosti predstavljena v letnem poročilu 2015.

Tabela hierarhije poštene vrednosti

Skupina Nove KBM	31.3.2016				31.12.2015			
	Skupaj	Nivo 1	Nivo 2	Nivo 3	Skupaj	Nivo 1	Nivo 2	Nivo 3
Finančna sredstva								
Izvedeni finančni instrumenti	289	0	289	0	116	0	116	0
Finančna sredstva, namenjena trgovanju	1.483	1.483	0	0	1.447	1.447	0	0
– lastniški finančni instrumenti	1.483	1.483	0	0	1.447	1.447	0	0
Finančna sredstva, razpoložljiva za prodajo	1.678.845	1.440.183	232.652	6.010	1.675.907	1.430.315	239.584	6.008
– dolžniški finančni instrumenti	1.652.677	1.435.669	217.008	0	1.649.171	1.425.232	223.939	0
– lastniški finančni instrumenti	26.168	4.514	15.644	6.010	26.736	5.083	15.645	6.008
Finančna sredstva, pripoznana po poštenu vrednosti skozi poslovni izid	14.669	14.669	0	0	13.421	13.421	0	0
– lastniški finančni instrumenti	14.669	14.669	0	0	13.421	13.421	0	0
Finančne obveznosti								
Izvedeni finančni instrumenti	585	0	585	0	270	0	270	0

Nova KBM d.d.	31.3.2016				31.12.2015			
	Skupaj	Nivo 1	Nivo 2	Nivo 3	Skupaj	Nivo 1	Nivo 2	Nivo 3
Finančna sredstva								
Izvedeni finančni instrumenti	289	0	289	0	116	0	116	0
Finančna sredstva, razpoložljiva za prodajo	1.441.033	1.216.344	218.892	5.797	1.442.288	1.211.595	224.896	5.797
– dolžniški finančni instrumenti	1.419.036	1.214.390	204.646	0	1.420.193	1.209.543	210.650	0
– lastniški finančni instrumenti	21.997	1.954	14.246	5.797	22.095	2.052	14.246	5.797
Finančna sredstva, pripoznana po poštenu vrednosti skozi poslovni izid	14.669	14.669	0	0	13.421	13.421	0	0
– lastniški finančni instrumenti	14.669	14.669	0	0	13.421	13.421	0	0
Finančne obveznosti								
Izvedeni finančni instrumenti	585	0	585	0	270	0	270	0

V naslednji tabeli so za posamezne finančne instrumente predstavljeni sprožilci za prehod med nivoji poštene vrednosti.

Prenosi	Finančni instrument	Razlog prenosa med nivoji
iz nivoja 2 v nivo 1	obveznice	Ponovna razpoložljivost tržne cene finančnega instrumenta. Cena za obveznice je razpoložljiva, če je objavljena tržna cena posledica dejanskega prometa v obdobju, krajšem od 1 meseca.
iz nivoja 3 v nivo 1	delnice oziroma skladi	Ponovna razpoložljivost tržne cene finančnega instrumenta. Cena za delnice oziroma sklade je razpoložljiva, če je objavljena tržna cena posledica dejanskega prometa v obdobju, krajšem od 1 meseca.
iz nivoja 1 v nivo 2	obveznice	Ovrednotenje obveznic, ki so bile pred tem vrednotene po tržni vrednosti. Razlog za ovrednotenje in spremembo nivoja je umik obveznice z organiziranega trga oziroma nelikvidnost (v obdobju 1 meseca ni bil sklenjen posel).
iz nivoja 1 v nivo 3	delnice oziroma skladi	Ovrednotenje delnic oziroma skladov, ki so bile pred tem vrednotene po tržni vrednosti. Razlog za ovrednotenje in spremembo nivoja je umik delnic oziroma skladov z organiziranega trga.
iz nivoja 2 v nivo 3	izvedeni finančni instrumenti	Osnovni instrument, na katerega se izvedeni finančni instrument glasi, se prerazvrsti iz nivoja 1 v nivo 2 oziroma nivo 3. Za osnovni instrument preneha obstajati tržna vrednost.
iz nivoja 3 v nivo 2	izvedeni finančni instrumenti	Osnovni instrument, na katerega se izvedeni finančni instrument glasi, se prerazvrsti v nivo 1. Za osnovni instrument obstaja tržna vrednost.

Tabela prenosov med nivoji poštene vrednosti

Skupina Nove KBM			31.3.2016		31.12.2015	
	Prenosi iz nivoja 1 v nivo 2	Prenosi iz nivoja 2 v nivo 1	Prenosi iz nivoja 1 v nivo 3	Prenosi iz nivoja 1 v nivo 2	Prenosi iz nivoja 2 v nivo 1	Prenosi iz nivoja 1 v nivo 3
Finančna sredstva, razpoložljiva za prodajo	0	9.727	0	1.064	0	0
– dolžniški finančni instrumenti	0	9.727	0	1.064	0	0

Nova KBM d.d.			31.3.2016		31.12.2015	
	Prenosi iz nivoja 1 v nivo 2	Prenosi iz nivoja 2 v nivo 1	Prenosi iz nivoja 1 v nivo 3	Prenosi iz nivoja 1 v nivo 2	Prenosi iz nivoja 2 v nivo 1	Prenosi iz nivoja 1 v nivo 3
Finančna sredstva, razpoložljiva za prodajo	0	8.646	0	0	0	0
– dolžniški finančni instrumenti	0	8.646	0	0	0	0

Gibanje finančnih sredstev, uvrščenih v tretji nivo

Finančna sredstva, razpoložljiva za prodajo	Skupina Nove KBM			Nova KBM d.d.		
	Skupaj	Delnice	Deleži	Skupaj	Delnice	Deleži
Stanje 1.1.2015	3.167	2.553	614	3.026	2.540	486
sprememba zaradi konverzije terjatev v kapital	362	362	0	362	362	0
sprememba na portfelju Adria GMBH	(4)	0	(4)	0	0	0
spremembe zaradi prevrednotenja delnic PTNR	(362)	(362)		(362)	(362)	0
sprememba zaradi prevrednotenja Visa Europe	2.908	2.908		2.908	2.908	
Stanje 31.12.2015	6.008	5.318	690	5.797	5.310	487
Sprememba zaradi nove naložbe MESR	2	2				
Stanje 31.3.2016	6.010	5.320	690	5.797	5.310	487

V obdobju januar-marec 2016 ni prišlo do večjih sprememb pri finančnih sredstvih, uvrščenih v tretji nivo.

V letu 2015 je prišlo do večje spremembe pri finančnih sredstvih, uvrščenih v tretji nivo, predvsem zaradi prevrednotenja naložbe v Visa Europe.

Poštene vrednosti finančnih instrumentov, ki so merjeni po odplačni vrednosti

Skupina Nove KBM	Knjigovodska vrednost	Poštena vrednost	31.3.2016		
			Nivo 1	Nivo 2	Nivo 3
Finančna sredstva					
Denar v blagajni in stanje na računih pri centralni banki	309.379	309.379	309.379	0	0
Kreditni bankam	68.927	75.272	0	75.272	0
Kreditni strankam, ki niso banke	1.789.488	1.787.834	0	0	1.787.834
Druga finančna sredstva	27.714	27.714	0	0	27.714
Finančna sredstva v posesti do zapadlosti	109.691	118.633	107.983	10.650	0
Finančne obveznosti					
Vloge bank	6.074	6.285	0	6.285	0
Vloge strank, ki niso banke	3.071.875	3.075.481	0	3.075.481	0
Kreditni bank	306.251	306.693	0	306.693	0
Kreditni strank, ki niso banke	910	911	0	911	0
Dolžniški vrednostni papirji	12.260	13.087	0	13.087	0
Podrejene obveznosti	610	610	0	610	0
Druge finančne obveznosti	41.941	41.941	0	0	41.941

Skupina Nove KBM	Knjigovodska vrednost	Poštena vrednost	31.12.2015		
			Nivo 1	Nivo 2	Nivo 3
Finančna sredstva					
Denar v blagajni in stanje na računih pri centralni banki	322.889	322.889	322.889	0	0
Kreditni bankam	61.229	67.165	0	67.165	0
Kreditni strankam, ki niso banke	1.808.373	1.817.154	0	0	1.817.154
Druga finančna sredstva	26.786	26.786	0	0	26.786
Finančna sredstva v posesti do zapadlosti	129.548	137.745	127.470	10.275	0
Finančne obveznosti					
Vloge bank	29.768	29.979	0	29.979	0
Vloge strank, ki niso banke	3.094.447	3.098.048	0	3.098.048	0
Kreditni bank	316.242	316.684	0	316.684	0
Kreditni strank, ki niso banke	909	910	0	910	0
Dolžniški vrednostni papirji	12.368	13.195	0	13.195	0
Podrejene obveznosti	610	610	0	610	0
Druge finančne obveznosti	39.943	39.943	0	0	39.943

Nova KBM d.d.	Knjigovodska vrednost	Poštena vrednost	31.3.2016		
			Nivo 1	Nivo 2	Nivo 3
Finančna sredstva					
Denar v blagajni in stanje na računih pri centralni banki	221.485	221.485	221.485	0	0
Kreditni bankam	73.894	80.239	0	80.239	0
Kreditni strankam, ki niso banke	1.526.963	1.525.422	0	0	1.525.422
Druga finančna sredstva	23.967	23.967	0	0	23.967
Finančna sredstva v posesti do zapadlosti	28.235	34.395	29.525	4.870	0
Finančne obveznosti					
Vloge bank	11.121	11.332	0	11.332	0
Vloge strank, ki niso banke	2.497.203	2.500.669	0	2.500.669	0
Kreditni bank	294.890	295.332	0	295.332	0
Kreditni strank, ki niso banke	910	911	0	911	0
Dolžniški vrednostni papirji	14.231	15.058	0	15.058	0
Podrejene obveznosti	0	0	0	0	0
Druge finančne obveznosti	34.096	34.096	0	0	34.096

Nova KBM d.d.	Knjigovodska vrednost	Poštena vrednost	31.12.2015		
			Nivo 1	Nivo 2	Nivo 3
Finančna sredstva					
Denar v blagajni in stanje na računih pri centralni banki	260.860	260.860	260.860	0	0
Kreditni bankam	61.439	67.375	0	67.375	0
Kreditni strankam, ki niso banke	1.538.283	1.546.673	0	0	1.546.673
Druga finančna sredstva	23.800	23.800	0	0	23.800
Finančna sredstva v posesti do zapadlosti	28.566	34.212	29.529	4.683	0
Finančne obveznosti					
Vloge bank	32.833	33.044	0	33.044	0
Vloge strank, ki niso banke	2.513.618	2.517.084	0	2.517.084	0
Kreditni bank	299.554	299.996	0	299.996	0
Kreditni strank, ki niso banke	909	910	0	910	0
Dolžniški vrednostni papirji	14.418	15.245	0	15.245	0
Podrejene obveznosti	0	0	0	0	0
Druge finančne obveznosti	33.697	33.697	0	0	33.697

Skupina določa poštene vrednosti po naslednjem zaporedju: tržna vrednost, izračunana vrednost po modelu, ki upošteva tržne obrestne mere, nabavna vrednost. Tabela prikazuje poštene vrednosti posameznih bilančnih postavk. Za finančna sredstva v posesti do zapadlosti je pri določitvi poštene vrednosti, kjer je to mogoče, upoštevana tržna cena finančnega sredstva. Za ostale postavke, ki se vodijo po odplačni ali nabavni vrednosti, Skupina izračunava pošteno vrednost po modelu, ki upošteva tržne obrestne mere. Poštena vrednost se izračunava za postavke s fiksno obrestno mero z ročnostjo preostale zapadlosti nad eno leto. Poštena vrednost je izračunana s pomočjo diskontiranja denarnega toka posamezne postavke po tržnih obrestnih merah na dan bilance. Za ugotavljanje poštene vrednosti se upošteva isto kreditno tveganje kot pri ugotavljanju odplačne oziroma knjigovodske vrednosti. Za ostale postavke obvladujoča banka ugotavlja, da ne obstaja materialna razlika med knjigovodsko in pošteno vrednostjo.

7 Razčlenitev po poslovnih segmentih

Analiza po segmentih poslovanja

	Bančništvo	Lizing	Upravljanje skladov	Nepremičninska dejavnost	Ostalo	Skupaj	Medsebojna razmerja	31.3.2016 Razmerja do tretjih
A. Čisti prihodki/odhodki	39.180	(403)	1.139	110	73	40.099	(62)	40.161
Prihodki iz obresti	26.722	419	2	0	54	27.197	322	26.875
Odhodki za obresti	(3.646)	(172)	0	(33)	0	(3.851)	(453)	(3.398)
Čiste obresti	23.076	247	2	(33)	54	23.346	(131)	23.477
Prihodki iz dividend	16	0	0	0	0	16	0	16
Prihodki iz opravnin (provizij)	15.832	3	1.387	0	0	17.222	121	17.101
Odhodki za opravnine (provizije)	(5.641)	(5)	(302)	(2)	(1)	(5.951)	(82)	(5.869)
Čiste opravnine	10.191	(2)	1.085	(2)	(1)	11.271	39	11.232
Realizirani dobički/izgube iz finančnih sredstev in obveznosti, ki niso merjeni po pošteni vrednosti skozi izkaz poslovnega izida	4.200	(394)	78	0	0	3.884	1	3.883
Čisti dobički/izgube iz finančnih sredstev in obveznosti, namenjenih trgovanju	327	0	(14)	0	0	313	1	312
Dobički iz finančnih sredstev in obveznosti, pripoznanih po pošteni vrednosti skozi izkaz poslovnega izida	1.248	0	0	0	0	1.248	0	1.248
Čisti dobički/izgube iz tečajnih razlik	(369)	125	0	0	0	(244)	0	(244)
Čisti dobički iz odprave pripoznanja sredstev	30	0	0	3	0	33	0	33
Drugi čisti poslovni dobički/izgube	461	(379)	(12)	142	20	232	28	204
B. Druge informacije po segmentih	(18.480)	168	(836)	(100)	(78)	(19.326)	1.181	(20.507)
Administrativni stroški	(18.157)	(743)	(562)	(99)	(78)	(19.639)	(82)	(19.557)
Amortizacija	(2.513)	(90)	(274)	(1)	0	(2.878)	1	(2.879)
Rezervacije	3.072	23	0	0	0	3.095	(18)	3.113
Oslabitev	(940)	978	0	0	0	38	1.280	(1.242)
Čisti dobički iz nekratkoročnih sredstev v posesti za prodajo in z njimi povezanimi obveznostmi	58	0	0	0	0	58	0	58
C. Dobiček/izguba								
DOBIČEK/IZGUBA IZ REDNEGA POSLOVANJA	20.700	(235)	303	10	(5)	20.773	1.119	19.654
Davek iz dohodka pravnih oseb iz rednega poslovanja	(1.201)	0	(54)	0	(1)	(1.256)	(1)	(1.255)
ČISTI DOBIČEK/IZGUBA IZ REDNEGA POSLOVANJA	19.499	(235)	249	10	(6)	19.517	1.118	18.399
Čisti dobički po obdavčitvi iz ustavljenega poslovanja	268	0	0	0	0	268	0	268
ČISTI DOBIČEK/IZGUBA V POSLOVNEM OBDOBJU	19.767	(235)	249	10	(6)	19.785	1.118	18.667
D. Sredstva in obveznosti segmentov								
Skupaj sredstva	4.269.131	47.590	13.188	6.919	26.798	4.363.626	153.113	4.210.513
– nekratkoročna sredstva v posesti za prodajo in ustavljeno poslovanje	51.912	22	0	0	0	51.934	0	51.934
– dolgoročne naložbe v kapital pridruženih in skupaj obvladovanih družb, obračunane po kapitalski metodi	99.280	0	0	0	0	99.280	99.280	0
Obveznosti (brez kapitala) po segmentih	3.597.406	24.389	678	2.546	26.003	3.651.022	87.193	3.563.829
Skupaj kapital	671.725	23.201	12.510	4.373	795	712.604	65.920	646.684
Povečanje opredmetenih osnovnih sredstev in neopredmetenih sredstev	708	0	2	0	0	710	0	710

V stolpcu medsebojna razmerja so izkazani prihodki in odhodki, ustvarjeni med družbami v Skupini, učinki na oslabitve iz naslova preračuna na enotno klasifikacijo komitentov Skupine, oslabitve kreditov danih odvisnim družbam, medsebojne terjatve in obveznosti družb v Skupini, naložba v odvisne družbe in pripadajoči delež v kapitalu odvisnih družb ter druge konsolidacijske knjižbe.

Analiza po segmentih poslovanja

	Bančništvo	Lizing	Upravljanje skladov	Nepremičninska dejavnost	Ostalo	Skupaj	Medsebojna razmerja	31.3.2015 Razmerja do tretjih
A. Čisti prihodki/odhodki	39.597	697	1.425	129	4	41.852	289	41.563
Prihodki iz obresti	33.285	573	2	0	0	33.860	792	33.068
Odhodki za obresti	(8.100)	(219)	0	(89)	0	(8.408)	(568)	(7.840)
Čiste obresti	25.185	354	2	(89)	0	25.452	224	25.228
Prihodki iz dividend	0	0	0	0	0	0	0	0
Prihodki iz opravnin (provizij)	18.539	23	1.603	0	0	20.165	153	20.012
Odhodki za opravnine (provizije)	(6.328)	(7)	(384)	(1)	0	(6.720)	(104)	(6.616)
Čiste opravnine	12.211	16	1.219	(1)	0	13.445	49	13.396
Realizirani dobički iz finančnih sredstev in obveznosti, ki niso merjeni po pošteni vrednosti skozi izkaz poslovnega izida	1.847	3	100	0	0	1.950	1	1.949
Čisti dobički/izgube iz finančnih sredstev in obveznosti, namenjenih trgovanju	(7.589)	0	106	0	0	(7.483)	0	(7.483)
Dobički iz finančnih sredstev in obveznosti, pripoznanih po pošteni vrednosti skozi izkaz poslovnega izida	96	0	0	0	0	96	0	96
Čisti dobički iz tečajnih razlik	8.796	0	0	0	0	8.796	1	8.795
Čisti dobički/izgube iz odprave pripoznanja sredstev	(12)	31	0	4	0	23	1	22
Drugi čisti poslovni dobički/izgube	(937)	293	(2)	215	4	(427)	13	(440)
B. Druge informacije po segmentih	(27.100)	(587)	(826)	(108)	(1)	(28.622)	(368)	(28.254)
Administrativni stroški	(18.924)	(478)	(568)	(106)	(1)	(20.077)	(64)	(20.013)
Amortizacija	(2.981)	(74)	(258)	(2)	0	(3.315)	0	(3.315)
Rezervacije	(397)	221	0	0	0	(176)	(172)	(4)
Oslabitve	(4.859)	(256)	0	0	0	(5.115)	(52)	(5.063)
Pripadajoči dobički iz naložb v kapital pridruženih in skupaj obvladovanih družb, obračunanih po kapitalski metodi	0	0	0	0	0	0	(80)	80
Čisti dobički iz nekratkoročnih sredstev v posesti za prodajo in z njimi povezanimi obveznostmi	61	0	0	0	0	61	0	61
C. Dobiček/izguba								
DOBIČEK IZ REDNEGA POSLOVANJA	12.497	110	599	21	3	13.230	(79)	13.309
Davek iz dohodka pravnih oseb iz rednega poslovanja	(942)	0	(92)	0	0	(1.034)	1	(1.035)
ČISTI DOBIČEK IZ REDNEGA POSLOVANJA	11.555	110	507	21	3	12.196	(78)	12.274
Čiste izgube po obdavčitvi iz ustavljenega poslovanja	(11)	0	0	0	0	(11)	0	(11)
ČISTI DOBIČEK V POSLOVNEM OBDOBJU	11.544	110	507	21	3	12.185	(78)	12.263
D. Sredstva in obveznosti segmentov								
Skupaj sredstva	4.370.652	62.229	14.424	12.269	227	4.459.801	145.715	4.314.086
– nekratkoročna sredstva v posesti za prodajo in ustavljeno poslovanje	55.422	586	0	0	0	56.008	0	56.008
– dolgoročne naložbe v kapital pridruženih in skupaj obvladovanih družb, obračunane po kapitalski metodi	96.764	0	0	0	0	96.764	93.488	3.276
Obveznosti (brez kapitala) po segmentih	3.711.152	25.241	1.123	7.915	1	3.745.432	67.631	3.677.801
Skupaj kapital	659.500	36.988	13.301	4.354	226	714.369	78.084	636.285
Povečanje opredmetenih osnovnih sredstev in neopredmetenih sredstev	370	0	191	0	0	561	0	561

V stolpcu medsebojna razmerja so izkazani prihodki in odhodki, ustvarjeni med družbami v Skupini, prihodki iz dividend odvisnih družb, učinki na oslabitve iz naslova preračuna na enotno klasifikacijo komitentov Skupine, oslabitve kreditov danih odvisnim družbam, učinki vrednotenja pridružene družbe po kapitalski metodi, medsebojne terjatve in obveznosti družb v Skupini, naložba v odvisne družbe in pripadajoči delež v kapitalu odvisnih družb ter druge konsolidacijske knjižbe.

Pojasnila k postavkam izkaza poslovnega izida

8 Prihodki iz obresti in odhodki za obresti

8.1 Obresti po sektorjih

	1.1.– 31.3.2016		Skupina Nove KBM 1.1.– 31.3.2015		1.1.– 31.3.2016		Nova KBM d.d. 1.1.– 31.3.2015	
	Prihodki	Odhodki	Prihodki	Odhodki	Prihodki	Odhodki	Prihodki	Odhodki
Nefinančne družbe	7.536	113	10.536	322	6.234	100	7.932	292
Država	7.261	93	9.972	307	5.814	32	8.347	174
Banke	664	924	602	1.798	812	900	638	1.706
Druge finančne organizacije	371	296	410	842	300	296	546	828
Gospodinjstva	10.025	1.924	10.391	4.437	8.560	1.694	8.821	3.823
Tuje osebe	997	36	1.136	108	831	36	1.010	108
Neprofitni izvajalci storitev gospodinjstvom	21	12	21	26	20	10	20	22
Skupaj	26.875	3.398	33.068	7.840	22.571	3.068	27.314	6.953
Čiste obresti	23.477		25.228		19.503		20.361	

8.2 Prihodki iz obresti in odhodki za obresti glede na vrsto sredstev in obveznosti

	1.1.– 31.3.2016		Skupina Nove KBM 1.1.– 31.3.2015		1.1.– 31.3.2016		Nova KBM d.d. 1.1.– 31.3.2015	
	Kratkoročni	Dolgoročni	Kratkoročni	Dolgoročni	Kratkoročni	Dolgoročni	Kratkoročni	Dolgoročni
Prihodki iz obresti								
Obresti iz finančnih sredstev, namenjenih trgovanju	4	0	50	0	4	0	50	0
Obresti iz finančnih sredstev, razpoložljivih za prodajo	6.221	1.297	7.922	1.689	6.119	70	7.914	349
Obresti iz danih kreditov in vlog (tudi iz finančnega lizinga in drugih finančnih sredstev)	4.026	14.717	5.712	16.592	3.169	12.896	4.274	14.143
Obresti iz finančnih sredstev v posesti do zapadlosti	3	606	38	1.063	0	312	0	583
Obresti iz drugih sredstev	1	0	2	0	1	0	1	0
Skupaj po ročnosti	10.255	16.620	13.724	19.344	9.293	13.278	12.239	15.075
Skupaj	26.875		33.068		22.571		27.314	
Odhodki za obresti								
Obresti za finančne obveznosti, namenjene trgovanju	0	4	0	48	0	4	0	48
Obresti za finančne obveznosti, merjene po odplačni vrednosti	193	3.034	956	6.836	146	2.784	734	6.171
Obresti za druge obveznosti	167	0	0	0	134	0	0	0
Skupaj po ročnosti	360	3.038	956	6.884	280	2.788	734	6.219
Skupaj	3.398		7.840		3.068		6.953	
Čiste obresti	23.477		25.228		19.503		20.361	

9 Prihodki iz dividend

	Skupina Nove KBM		Nova KBM d.d.	
	1.1.– 31.3.2016	1.1.– 31.3.2015	1.1.– 31.3.2016	1.1.– 31.3.2015
Dividende iz finančnih sredstev, razpoložljivih za prodajo	16	0	12	0
Skupaj	16	0	12	0

10 Prihodki iz opravnin in odhodki za opravnine

	Skupina Nove KBM		Nova KBM d.d.	
	1.1.– 31.3.2016	1.1.– 31.3.2015	1.1.– 31.3.2016	1.1.– 31.3.2015
Prihodki iz opravnin	17.101	20.012	8.977	10.534
Dana jamstva	689	859	583	737
Plačilni promet	9.740	10.662	4.288	4.590
Posredniški in komisijski posli	135	200	119	185
Posli z vrednostnimi papirji za stranke	182	116	182	116
Kreditni posli	658	1.259	528	836
Druge storitve	5.697	6.916	3.277	4.070
Odhodki za opravnine	5.869	6.616	789	857
Bančne storitve	1.598	1.695	661	774
Posredniški in komisijski posli	208	229	4	13
Borzni posli in drugi posli z vrednostnimi papirji	37	29	34	27
Plačilni promet	3.812	4.336	23	38
Druge storitve	214	327	67	5
Čiste opravnine	11.232	13.396	8.188	9.677

11 Realizirani dobički iz finančnih sredstev in obveznosti, ki niso merjeni po pošteni vrednosti skozi izkaz poslovnega izida

Skupina Nove KBM	Realizirani dobički	Realizirane izgube	1.1.– 31.3.2016		1.1.– 31.3.2015	
			Čisti realizirani dobički	Realizirani dobički	Realizirane izgube	Čisti realizirani dobički
Finančna sredstva, razpoložljiva za prodajo	1.827	0	1.827	238	0	238
Kreditni (tudi iz finančnega lizinga)	2.306	445	1.861	1.783	82	1.701
Finančne obveznosti, merjene po odplačni vrednosti	1	0	1	1	0	1
Druge finančna sredstva in obveznosti	245	51	194	54	45	9
Skupaj	4.379	496	3.883	2.076	127	1.949

Nova KBM d.d.			1.1.– 31.3.2016			1.1.– 31.3.2015
	Realizirani dobički	Realizirane izgube	Čisti realizirani dobički	Realizirani dobički	Realizirane izgube	Čisti realizirani dobički
Finančna sredstva, razpoložljiva za prodajo	1.749	0	1.749	138	0	138
Kreditni (tudi iz finančnega lizinga)	2.292	6	2.286	1.703	50	1.653
Druga finančna sredstva in obveznosti	244	48	196	0	0	0
Skupaj	4.285	54	4.231	1.841	50	1.791

12 Čisti dobički/izgube iz finančnih sredstev in obveznosti, namenjenih trgovanju

Skupina Nove KBM			1.1.– 31.3.2016			1.1.– 31.3.2015
	Dobički	Izgube	Čisti dobički/ izgube	Dobički	Izgube	Čisti dobički/ izgube
Trgovanje z delnicami in deleži	10	25	(15)	190	100	90
Trgovanje z dolžniškimi vrednostnimi papirji	19	0	19	29	0	29
Trgovanje s tujo valuto (nakup/prodaja)	327	154	173	725	381	344
Trgovanje z izvedenimi finančnimi instrumenti	813	678	135	1.039	8.968	(7.929)
– futures/forwards	641	280	361	934	8.847	(7.913)
– swaps	139	116	23	48	45	3
– drugi izvedeni finančni instrumenti	33	282	(249)	57	76	(19)
Trgovanje s finančnimi obveznostmi	0	0	0	0	17	(17)
Skupaj	1.169	857	312	1.983	9.466	(7.483)

Nova KBM d.d.			1.1.– 31.3.2016			1.1.– 31.3.2015
	Dobički	Izgube	Čisti dobički/ izgube	Dobički	Izgube	Čisti dobički/ izgube
Trgovanje z delnicami in deleži	0	0	0	22	15	7
Trgovanje z dolžniškimi vrednostnimi papirji	19	0	19	29	0	29
Trgovanje s tujo valuto (nakup/prodaja)	297	151	146	682	376	306
Trgovanje z izvedenimi finančnimi instrumenti	813	678	135	1.035	8.968	(7.933)
– futures/forwards	641	280	361	934	8.847	(7.913)
– swaps	139	116	23	44	45	(1)
– drugi izvedeni finančni instrumenti	33	282	(249)	57	76	(19)
Trgovanje s finančnimi obveznostmi	0	0	0	0	17	(17)
Skupaj	1.129	829	300	1.768	9.376	(7.608)

Izvedene finančne instrumente (futures/forwards) Skupina uporablja za ekonomsko varovanje valutne izpostavljenosti. Njihovi učinki so povezani z učinki tečajnih razlik (pojasnilo 14).

13 Čisti dobički iz finančnih sredstev in obveznosti, pripoznanih po pošteni vrednosti skozi izkaz poslovnega izida

Skupina Nove KBM in Nova KBM d.d.	1.1.– 31.3.2016			1.1.– 31.3.2015		
	Dobički	Izgube	Čisti dobički	Dobički	Izgube	Čisti dobički
Finančna sredstva, pripoznana po pošteni vrednosti skozi izkaz poslovnega izida	1.375	127	1.248	380	284	96
Skupaj	1.375	127	1.248	380	284	96

Dobički/izgube iz finančnih sredstev, pripoznanih po pošteni vrednosti skozi izkaz poslovnega izida, se nanašajo na vrednotenje in prodajo delnic ter obveznic v lasti Skupine, za katere ima sklenjen sporazum o skupni prodaji.

14 Čisti dobički/izgube iz tečajnih razlik

	Skupina Nove KBM		Nova KBM d.d.	
	1.1.– 31.3.2016	1.1.– 31.3.2015	1.1.– 31.3.2016	1.1.– 31.3.2015
Pozitivne tečajne razlike	4.602	17.513	3.887	17.290
Negativne tečajne razlike	4.846	8.718	4.273	8.507
Čisti dobički/izgube	(244)	8.795	(386)	8.783

15 Administrativni stroški

	Skupina Nove KBM		Nova KBM d.d.	
	1.1.– 31.3.2016	1.1.– 31.3.2015	1.1.– 31.3.2016	1.1.– 31.3.2015
Stroški dela	10.794	11.545	8.377	8.161
Bruto plače	8.111	8.913	6.279	6.377
Dajatve za socialno in pokojninsko zavarovanje	1.308	1.475	1.018	1.025
Regres za letni dopust	526	274	449	223
Drugi stroški dela	849	883	631	536
Splošni in administrativni stroški	8.763	8.468	6.432	6.258
Materialni stroški	587	765	467	575
Stroški storitev	6.097	5.150	4.522	4.016
Stroški vzdrževanja osnovnih sredstev	1.275	1.450	861	925
Stroški reklame	397	438	297	328
Drugi administrativni stroški	407	665	285	414
Skupaj administrativni stroški	19.557	20.013	14.809	14.419

16 Rezervacije

	Skupina Nove KBM		Nova KBM d.d.	
	1.1.– 31.3.2016	1.1.– 31.3.2015	1.1.– 31.3.2016	1.1.– 31.3.2015
Rezervacije za zunajbilančne obveznosti	(3.028)	(1.335)	(2.995)	(946)
Rezervacije za davčne tožbe in druge pravno nerešene tožbe	(10)	1.405	0	1.612
Druge rezervacije	(75)	(66)	0	0
Skupaj	(3.113)	4	(2.995)	666

17 Oslabitve

	Skupina Nove KBM		Nova KBM d.d.	
	1.1.– 31.3.2016	1.1.– 31.3.2015	1.1.– 31.3.2016	1.1.– 31.3.2015
Oslabitve finančnih sredstev, ki niso merjena po pošteni vrednosti skozi izkaz poslovnega izida	1.909	4.881	(1.138)	2.087
Oslabitve drugih sredstev	(667)	182	0	113
Skupaj oslabitve	1.242	5.063	(1.138)	2.200

17.1 Oslabitve finančnih sredstev, ki niso merjena po pošteni vrednosti skozi izkaz poslovnega izida

	Skupina Nove KBM		Nova KBM d.d.	
	1.1.– 31.3.2016	1.1.– 31.3.2015	1.1.– 31.3.2016	1.1.– 31.3.2015
Finančna sredstva, merjena po odplačni vrednosti	1.909	4.881	(1.138)	2.087
– vpogledne vloge pri bankah	(6)	0	(6)	(34)
– krediti bankam	0	(1)	1	1
– krediti strankam, ki niso banke	1.422	4.195	(1.593)	1.629
– druga finančna sredstva	493	687	460	491
Skupaj oslabitve finančnih sredstev, ki niso merjena po pošteni vrednosti skozi izkaz poslovnega izida	1.909	4.881	(1.138)	2.087

18 Davek iz dohodka pravnih oseb iz rednega poslovanja

	Skupina Nove KBM		Nova KBM d.d.	
	1.1.– 31.3.2016	1.1.– 31.3.2015	1.1.– 31.3.2016	1.1.– 31.3.2015
Davek iz dohodka pravnih oseb iz rednega poslovanja	(1.636)	(92)	(1.582)	0
Odloženi davek iz rednega poslovanja	381	(943)	381	(888)
Skupaj	(1.255)	(1.035)	(1.201)	(888)

Pojasnila k postavkam izkaza finančnega položaja

19 Denar v blagajni, stanje na računih pri centralnih bankah in vpogledne vloge pri bankah

	Skupina Nove KBM		Nova KBM d.d.	
	31.3.2016	31.12.2015	31.3.2016	31.12.2015
Gotovina v blagajni	69.547	68.702	49.046	46.950
Stanje na računih pri centralni banki	223.420	215.746	158.771	178.219
Vpogledne vloge pri bankah	16.412	38.441	13.668	35.691
Skupaj	309.379	322.889	221.485	260.860

Sredstva obvezne rezerve so razpoložljiva za dnevno poslovanje, zato so upoštevana kot denarni ustrezniki.

19.1 Denarna sredstva in denarni ustrezniki

	Skupina Nove KBM		Nova KBM d.d.	
	31.3.2016	31.12.2015	31.3.2016	31.12.2015
Denar v blagajni, stanje na računih pri centralni banki in vpogledne vloge pri bankah	309.379	322.889	221.485	260.860
Kreditni bankam	53.926	46.706	48.768	41.522
Denarna sredstva in denarni ustrezniki ustavljenega poslovanja	40.790	29.241	0	0
Skupaj	404.095	398.836	270.253	302.382

20 Finančna sredstva, namenjena trgovanju

	Skupina Nove KBM		Nova KBM d.d.	
	31.3.2016	31.12.2015	31.3.2016	31.12.2015
Izvedeni finančni instrumenti	289	116	289	116
Delnice in deleži	1.483	1.447	0	0
Skupaj	1.772	1.563	289	116
Ne kotirajo na borzi	1.772	1.563	289	116
Skupaj	1.772	1.563	289	116

Skupina v portfelju finančnih sredstev, namenjenih trgovanju, nima zastavljenih sredstev.

Finančna sredstva, namenjena trgovanju, nimajo značilnosti podrejenega dolga.

20.1 Gibanje finančnih sredstev, namenjenih trgovanju

	Skupina Nove KBM		Nova KBM d.d.	
	2016	2015	2016	2015
Stanje 1.1.	1.563	1.841	116	187
Povečanje med letom	29.467	63.804	29.382	62.966
– pridobitev	29.248	63.387	29.191	62.826
– spremembe poštene vrednosti (okrepitve in odprava oslabitev)	201	216	173	0
– drugo (razmejene obresti, realizirani dobički)	18	201	18	140
Zmanjšanje med letom	29.258	64.082	29.209	63.037
– prodaja in unovčenje	29.216	63.605	29.209	62.879
– spremembe poštene vrednosti (oslabitve in odprava okrepitev)	42	390	0	71
– tečajne razlike	0	2	0	2
– drugo (razmejene obresti, realizirane izgube)	0	85	0	85
Stanje 31.3./31.12.	1.772	1.563	289	116

21 Finančna sredstva, pripoznana po poštenu vrednosti skozi izkaz poslovnega izida

	Skupina Nove KBM		Nova KBM d.d.	
	31.3.2016	31.12.2015	31.3.2016	31.12.2015
Delnice in deleži, ki kotirajo na borzi	14.669	13.421	14.669	13.421
Skupaj	14.669	13.421	14.669	13.421

Na dan 31.3.2016 Skupina v portfelju finančnih sredstev, pripoznanih po poštenu vrednosti skozi izkaz poslovnega izida, nima zastavljenih sredstev, prav tako v obdobju januar-marec 2016, Skupina ni pridobila nobenih tovrstnih sredstev iz naslova unovčitev zavarovanj za kredite.

Med finančnimi sredstvi, pripoznanimi po poštenu vrednosti skozi izkaz poslovnega izida, izkazuje Skupina delnice in deleže, za katere ima sklenjen sporazum o skupni prodaji.

Finančna sredstva, pripoznana po poštenu vrednosti skozi izkaz poslovnega izida, nimajo značilnosti podrejenega dolga.

21.1 Gibanje finančnih sredstev, pripoznanih po poštenu vrednosti skozi izkaz poslovnega izida

	Skupina Nove KBM		Nova KBM d.d.	
	2016	2015	2016	2015
Stanje 1.1.	13.421	17.857	13.421	17.857
Povečanje med letom	1.248	0	1.248	0
– spremembe poštene vrednosti (okrepitve in odprava oslabitev)	1.248	0	1.248	0
Zmanjšanje med letom	0	4.436	0	4.436
– spremembe poštene vrednosti (oslabitve in odprava okrepitev)	0	4.436	0	4.436
Stanje 31.3./31.12.	14.669	13.421	14.669	13.421

22 Finančna sredstva, razpoložljiva za prodajo

22.1 Po vrstah

	Skupina Nove KBM		Nova KBM d.d.	
	31.3.2016	31.12.2015	31.3.2016	31.12.2015
Delnice in deleži	26.168	26.736	21.997	22.095
Dolžniški vrednostni papirji izdani od države in centralne banke	1.299.016	1.320.329	1.093.957	1.106.992
Dolžniški vrednostni papirji izdani od bank	298.493	282.552	277.100	274.009
Ostali dolžniški vrednostni papirji	55.168	46.290	47.979	39.192
Skupaj	1.678.845	1.675.907	1.441.033	1.442.288

Na dan 31.3.2016 znaša znesek zastavljenih sredstev v portfelju Skupine 534.061 tisoč €. Vsa navedena sredstva so zastavljena pri Banki Slovenije za sklad finančnega premoženja, jamstveno shemo, zajamčene terjatve vlagateljev in sklad za reševanje bank.

V prvih treh mesecih leta 2016 Skupina ni pridobila nobenih tovrstnih sredstev iz naslova unovčitev zavarovanj za kredite.

Finančna sredstva, razpoložljiva za prodajo, nima značilnosti podrejenega dolga.

22.2 Gibanje finančnih sredstev, razpoložljivih za prodajo

Skupina Nove KBM	Delnice in deleži	Dolžniški vrednostni papirji	Skupaj
Stanje 1.1.2016	26.736	1.649.171	1.675.907
Pripoznanje novih finančnih sredstev	2	108.166	108.168
Obresti	0	(10.803)	(10.803)
Neto prevrednotenje preko kapitala	(251)	7.323	7.072
Odprava pripoznanja finančnih sredstev ob prodaji	(2.041)	(5.459)	(7.500)
Odprava pripoznanja finančnih sredstev ob zapadlosti	0	(95.826)	(95.826)
Neto dobički pri prodaji	1.722	105	1.827
Stanje 31.3.2016	26.168	1.652.677	1.678.845

Skupina Nove KBM	Delnice in deleži	Dolžniški vrednostni papirji	Skupaj
Stanje 1.1.2015	19.014	1.463.106	1.482.120
Pripoznanje novih finančnih sredstev	17.290	684.011	701.301
Obresti	0	(269)	(269)
Neto prevrednotenje preko kapitala	(3.820)	(8.851)	(12.671)
Neto oslabitve preko poslovnega izida	(1.639)	0	(1.639)
Odprava pripoznanja finančnih sredstev ob prodaji	(10.050)	(54.541)	(64.591)
Odprava pripoznanja finančnih sredstev ob zapadlosti	0	(436.788)	(436.788)
Neto dobički pri prodaji	5.941	2.503	8.444
Stanje 31.12.2015	26.736	1.649.171	1.675.907

Nova KBM d.d.	Delnice in deleži	Dolžniški vrednostni papirji	Skupaj
Stanje 1.1.2016	22.095	1.420.193	1.442.288
Pripoznanje novih finančnih sredstev	0	79.350	79.350
Obresti	0	(7.836)	(7.836)
Neto prevrednotenje preko kapitala	(96)	6.379	6.283
Odprava pripoznanja finančnih sredstev ob prodaji	(1.646)	(5.458)	(7.104)
Odprava pripoznanja finančnih sredstev ob zapadlosti	0	(73.697)	(73.697)
Neto dobički/izgube pri prodaji	1.644	105	1.749
Stanje 31.3.2016	21.997	1.419.036	1.441.033

Nova KBM d.d.	Delnice in deleži	Dolžniški vrednostni papirji	Skupaj
Stanje 1.1.2015	13.778	1.261.435	1.275.213
Pripoznanje novih finančnih sredstev	15.891	643.209	659.100
Obresti	0	(76)	(76)
Neto prevrednotenje preko kapitala	(2.823)	(7.417)	(10.240)
Neto oslabitve preko poslovnega izida	(1.639)	0	(1.639)
Odprava pripoznanja finančnih sredstev ob prodaji	(8.189)	(50.632)	(58.821)
Odprava pripoznanja finančnih sredstev ob zapadlosti	0	(428.387)	(428.387)
Neto dobički pri prodaji	5.077	2.061	7.138
Stanje 31.12.2015	22.095	1.420.193	1.442.288

23 Krediti bankam

	Skupina Nove KBM		Nova KBM d.d.	
	31.3.2016	31.12.2015	31.3.2016	31.12.2015
Kratkoročni krediti	65.002	56.211	63.770	51.539
Oslabitve kratkoročnih kreditov	(1.106)	0	0	0
Dolgoročni krediti	5.031	5.018	15.294	15.070
Oslabitve dolgoročnih kreditov	0	0	(5.170)	(5.170)
Skupaj – neto vrednost	68.927	61.229	73.894	61.439
Oslabitev	1.106	0	5.170	5.170
Skupaj – bruto vrednost	70.033	61.229	79.064	66.609

24 Krediti strankam, ki niso banke

	Skupina Nove KBM		Nova KBM d.d.	
	31.3.2016	31.12.2015	31.3.2016	31.12.2015
Kratkoročni krediti	377.956	397.479	228.562	251.756
Oslabitev kratkoročnih kreditov	(131.164)	(130.743)	(43.790)	(52.767)
Dolgoročni krediti	2.012.021	2.015.270	1.693.654	1.697.966
Oslabitev dolgoročnih kreditov	(473.205)	(477.644)	(355.152)	(362.363)
Terjatve iz danih jamstev	16.596	16.273	15.069	14.941
Oslabitev terjatev iz danih jamstev	(12.716)	(12.262)	(11.380)	(11.250)
Skupaj – neto vrednost	1.789.488	1.808.373	1.526.963	1.538.283
Oslabitev	617.085	620.649	410.322	426.380
Skupaj – bruto vrednost	2.406.573	2.429.022	1.937.285	1.964.663

24.1 Gibanje oslabitev kreditov strankam, ki niso banke

	Skupina Nove KBM		Nova KBM d.d.	
	2016	2015	2016	2015
Stanje 1.1.	620.649	618.827	426.380	411.999
Dodatne oslabitve za glavnice	1.422	41.551	(1.593)	19.628
Dodatne/odpravljene oslabitve za obresti	(1.755)	11.849	(1.517)	9.365
Dodatne/odpravljene oslabitve za provizije	(4)	34	(4)	34
Odpisi kreditov strankam, ki niso banke	(19.653)	(43.919)	(12.849)	(24.169)
Tečajne razlike	37	16	0	0
Sredstva pridobljena od odvisnih družb	0	0	(95)	12.066
Drugo	16.389	(7.709)	0	(2.543)
Stanje 31.3./31.12.	617.085	620.649	410.322	426.380

Dodatno oblikovane in odpravljene oslabitve za obresti in provizije kreditov strankam, ki niso banke, se v izkazu poslovnega izida odražajo v pojasnilu prihodki iz obresti in odhodki za obresti (pojasnilo 8) ter v pojasnilu prihodki iz opravnin in odhodki za opravnine (pojasnilo 10).

25 Druga finančna sredstva

	Skupina Nove KBM		Nova KBM d.d.	
	31.3.2016	31.12.2015	31.3.2016	31.12.2015
Čeki	26	30	22	27
Terjatve za opravnine	1.542	1.821	918	1.184
Terjatve do kupcev	3.276	2.618	906	92
Drugo	22.870	22.317	22.121	22.497
Skupaj – neto vrednost	27.714	26.786	23.967	23.800
Oslabitev	11.990	11.674	2.441	2.170
Skupaj – bruto vrednost	39.704	38.460	26.408	25.970

Na dan 31.3.2016 in 31.12.2015 se pretežni del drugih finančnih sredstev Skupine nanaša na terjatve v obračunu iz poslov s prebivalstvom (kreditne kartice in kartice z odloženim plačilom).

Obvladujoča banka izkazuje po stanju na dan 31.3.2016 in 31.12.2015 v postavki drugo tudi terjatev do družbe Adria Abwicklungs GmbH in Liq. iz naslova vračila osnovnega kapitala v višini 4.815 tisoč €.

25.1 Gibanje drugih finančnih sredstev

	Skupina Nove KBM		Nova KBM d.d.	
	2016	2015	2016	2015
Stanje 1.1.	11.674	4.552	2.170	1.537
Dodatne oslabitve za glavnice	493	2.746	460	597
Dodatne/odpravljene oslabitve za obresti	(4)	18	4	19
Dodatne/odpravljene oslabitve za provizije	3	(27)	5	(27)
Odpisi drugih finančnih sredstev	(202)	(936)	(198)	(289)
Tečajne razlike	23	1	0	2
Drugo	3	5.320	0	331
Stanje 31.3./31.12.	11.990	11.674	2.441	2.170

Dodatno oblikovane in odpravljene oslabitve za obresti in provizije drugih sredstev se v izkazu poslovnega izida odražajo v pojasnilu prihodki iz obresti in odhodki za obresti (pojasnilo 8) ter v pojasnilu prihodki iz opravnin in odhodki za opravnine (pojasnilo 10).

26 Finančna sredstva v posesti do zapadlosti

	Skupina Nove KBM		Nova KBM d.d.	
	31.3.2016	31.12.2015	31.3.2016	31.12.2015
Dolžniški vrednostni papirji	109.691	129.548	28.235	28.566
– kratkoročni vrednostni papirji, izdani od države in centralne banke	9.998	17.495	0	0
– dolgoročni vrednostni papirji, izdani od države in centralne banke	90.992	98.338	24.321	24.699
– dolgoročni vrednostni papirji, izdani od bank in hranilnic	0	5.114	0	0
– dolgoročni vrednostni papirji, izdani od drugih izdajateljev	8.701	8.601	3.914	3.867
Skupaj	109.691	129.548	28.235	28.566
Kotirajo na borzi	109.691	129.548	28.235	28.566
Skupaj	109.691	129.548	28.235	28.566

Na dan 31.3.2016 znaša znesek zastavljenih sredstev v portfelju Skupine 67.909 tisoč €. Vsa navedena sredstva so zastavljena pri Banki Slovenije za sklad finančnega premoženja in jamstveno shemo.

26.1 Gibanje finančnih sredstev v posesti do zapadlosti

	Skupina Nove KBM			Nova KBM d.d.
	2016	2015	2016	2015
Stanje 1.1.	129.548	206.540	28.566	89.950
Povečanje med letom	609	38.291	313	1.695
– pridobitev	0	34.982	0	0
– drugo (razmejene obresti)	609	3.309	313	1.695
Zmanjšanje med letom	20.466	115.283	644	63.079
– prodaja in unovčenje	17.393	109.204	0	60.000
– drugo (prejete obresti)	3.073	6.079	644	3.079
Stanje 31.3./31.12.	109.691	129.548	28.235	28.566

27 Finančne obveznosti, merjene po odplačni vrednosti

	Skupina Nove KBM			Nova KBM d.d.
	31.3.2016	31.12.2015	31.3.2016	31.12.2015
Vloge	3.077.949	3.124.215	2.508.324	2.546.451
Kreditni	307.161	317.151	295.800	300.463
Dolžniški vrednostni papirji	12.260	12.368	14.231	14.418
Podrejene obveznosti	610	610	0	0
Druge finančne obveznosti	41.941	39.943	34.096	33.697
Skupaj	3.439.921	3.494.287	2.852.451	2.895.029

27.1 Vloge po strankah in ročnosti

	Skupina Nove KBM			Nova KBM d.d.
	31.3.2016	31.12.2015	31.3.2016	31.12.2015
Vloge bank	6.074	29.768	11.121	32.833
– vloge na vpogled	5.741	29.435	10.785	32.497
– kratkoročne vloge	333	333	336	336
Vloge strank, ki niso banke	3.071.875	3.094.447	2.497.203	2.513.618
– vloge na vpogled	1.842.518	1.807.122	1.438.002	1.408.068
– kratkoročne vloge	388.270	425.582	306.229	335.784
– dolgoročne vloge	841.087	861.743	752.972	769.766
Skupaj	3.077.949	3.124.215	2.508.324	2.546.451

27.2 Krediti po strankah in ročnosti

	Skupina Nove KBM		Nova KBM d.d.	
	31.3.2016	31.12.2015	31.3.2016	31.12.2015
Kreditni bank	306.251	316.242	294.890	299.554
– dolgoročni krediti	306.251	316.242	294.890	299.554
Kreditni strank, ki niso banke	910	909	910	909
– dolgoročni krediti	910	909	910	909
Skupaj	307.161	317.151	295.800	300.463

27.3 Podrejene obveznosti

Skupina Nove KBM					
	Valuta	Datum zapadlosti	Obrestna mera	31.3.2016	31.12.2015
Podrejeni dolg					
Adria Abwicklungs GmbH in Liq.	EUR	brez datuma zapadlosti, možnost odpoklica vsakega 28.12.	spremenljiva	610	610
Skupaj				610	610

Podrejene obveznosti se vključujejo v izračun kapitalske ustreznosti. Tveganje kapitala je razkrito v pojasnilu 5.2.

27.4 Druge finančne obveznosti

	Skupina Nove KBM		Nova KBM d.d.	
	31.3.2016	31.12.2015	31.3.2016	31.12.2015
Obveznosti za opravnine	2	8	2	7
Obveznosti za bruto plače zaposlenih	2.937	3.132	2.277	2.407
Obveznosti do dobaviteljev	1.292	4.712	919	4.047
Obveznosti po kartičnem poslovanju	16.600	12.978	16.285	12.943
Obveznosti iz naslova poslovanja z bankomati	2.017	1.642	1.845	1.485
Obveznosti iz sredstev komitentov za nakazila v tujino	1.954	378	1.904	378
Obveznosti za gotovinsko poslovanje	4.986	2.198	1.341	969
Udolgovane (pasivne) časovne razmejitve	6.851	7.403	3.823	4.073
Presežek iz poslovanja po pooblastilu	81	56	81	56
Druge finančne obveznosti	5.221	7.436	5.619	7.332
Skupaj	41.941	39.943	34.096	33.697

Pretežni del drugih finančnih obveznosti predstavljajo obveznosti iz stanj na prehodnih računih.

28 Rezervacije

Skupina Nove KBM	Rezervacije za reorganizacijo	Rezervacije za tožbe	Rezervacije za pokojnine in podobne obveznosti do zaposlenih	Rezervacije za zunajbilančne obveznosti	Druge rezervacije	Skupaj
Stanje 1.1.2016	2.456	20.672	6.160	33.387	4.201	66.876
Neto oblikovane rezervacije preko poslovnega izida	0	(10)	(62)	(3.028)	(13)	(3.113)
– oblikovane rezervacije med letom	0	0	0	3.107	0	3.107
– odpravljenе rezervacije med letom	0	(10)	(62)	(6.135)	(13)	(6.220)
Poraba rezervacij med letom	(16)	(132)	(14)	0	0	(162)
Drugo	0	0	(1)	0	0	(1)
Stanje 31.3.2016	2.440	20.530	6.083	30.359	4.188	63.600

Skupina Nove KBM	Rezervacije za reorganizacijo	Rezervacije za tožbe	Rezervacije za pokojnine in podobne obveznosti do zaposlenih	Rezervacije za zunajbilančne obveznosti	Druge rezervacije	Skupaj
Stanje 1.1.2015	2.028	18.753	7.334	52.272	2.624	83.011
Neto oblikovane rezervacije preko poslovnega izida	1.995	4.879	625	(18.885)	1.744	(9.642)
– oblikovane rezervacije med letom	1.995	11.555	1.187	24.115	1.790	40.642
– odpravljenе rezervacije med letom	0	(6.676)	(562)	(43.000)	(46)	(50.284)
Neto oblikovane/odpravljenе rezervacije preko kapitala	0	0	(511)	0	0	(511)
Poraba rezervacij med letom	(1.567)	(2.960)	(1.290)	0	(167)	(5.984)
Tečajne razlike	0	0	1	0	0	1
Drugo	0	0	1	0	0	1
Stanje 31.12.2015	2.456	20.672	6.160	33.387	4.201	66.876

Nova KBM d.d.	Rezervacije za reorganizacijo	Rezervacije za tožbe	Rezervacije za pokojnine in podobne obveznosti do zaposlenih	Rezervacije za zunajbilančne obveznosti	Druge rezervacije	Skupaj
Stanje 1.1.2016	2.456	19.054	4.318	32.949	308	59.085
Neto oblikovane rezervacije preko poslovnega izida	0	0	0	(2.995)	0	(2.995)
– oblikovane rezervacije med letom	0	0	0	2.845	0	2.845
– odpravljene rezervacije med letom	0	0	0	(5.840)	0	(5.840)
Poraba rezervacij med letom	(16)	(121)	(14)	0	0	(151)
Stanje 31.3.2016	2.440	18.933	4.304	29.954	308	55.939

Nova KBM d.d.	Rezervacije za reorganizacijo	Rezervacije za tožbe	Rezervacije za pokojnine in podobne obveznosti do zaposlenih	Rezervacije za zunajbilančne obveznosti	Druge rezervacije	Skupaj
Stanje 1.1.2015	2.028	17.508	4.651	50.225	193	74.605
Neto oblikovane rezervacije med letom	1.995	3.937	249	(17.276)	282	(10.813)
– oblikovane rezervacije med letom	1.995	10.255	364	22.190	285	35.089
– odpravljene rezervacije med letom	0	(6.318)	(115)	(39.466)	(3)	(45.902)
Neto odpravljene rezervacije preko kapitala	0	0	(440)	0	0	(440)
Poraba rezervacij med letom	(1.567)	(2.391)	(142)	0	(167)	(4.267)
Stanje 31.12.2015	2.456	19.054	4.318	32.949	308	59.085

29 Osnovni kapital

Skupina Nove KBM in Nova KBM d.d.	31.3.2016	31.12.2015
Navadne delnice	150.000	150.000
– vpis države	150.000	150.000

Skupina v obdobju januar–marec 2016 in v letu 2015 ni odkupovala in prodajala lastnih delnic. Obvladujoča banka na dan 31.3.2016 ni imela v lasti lastnih delnic, prav tako tudi družbe v Skupini niso imele v lasti delnic obvladujoče banke.

30 Akumulirani drugi vseobsegajoči donos

	Skupina Nove KBM		Nova KBM d.d.	
	31.3.2016	31.12.2015	31.3.2016	31.12.2015
Akumulirani drugi vseobsegajoči donos v zvezi s finančnimi sredstvi, razpoložljivimi za prodajo	38.743	32.863	31.007	25.792
– prevrednotenje	46.678	39.590	37.358	31.075
– odloženi davki	(7.935)	(6.727)	(6.351)	(5.283)
Akumulirani drugi vseobsegajoči donos v zvezi z aktuarskimi dobički iz naslova pokojninskih načrtov z določenimi zaslužki	(49)	(48)	7	7
– prevrednotenje	(53)	(52)	7	7
– odloženi davki	4	4	0	0
Skupaj	38.694	32.815	31.014	25.799

30.1 Gibanje akumuliranega vseobsegajočega donosa

	Skupina Nove KBM		Nova KBM d.d.	
	2016	2015	2016	2015
Stanje 1.1.	32.815	42.841	25.799	33.859
Neto sprememba pri vrednotenju finančnih sredstev, razpoložljivih za prodajo	7.088	(12.634)	6.283	(10.240)
– pripoznani dobički/izgube	7.088	(12.779)	6.283	(10.240)
– prenos dobičkov v poslovni izid	0	145	0	0
Neto sprememba akumuliranega drugega vseobsegajočega donosa v zvezi z aktuarskimi dobički iz naslova pokojninskih načrtov z določenimi zaslužki	(1)	499	0	440
Neto sprememba odloženih davkov	(1.208)	2.109	(1.068)	1.740
Stanje 31.3./31.12.	38.694	32.815	31.014	25.799

31 Rezerve iz dobička

	Skupina Nove KBM		Nova KBM d.d.	
	31.3.2016	31.12.2015	31.3.2016	31.12.2015
Zakonske rezerve	3.833	3.939	3.518	3.518
Statutarne rezerve	33.420	33.420	33.420	33.420
Druge rezerve iz dobička	16.710	16.710	16.710	16.710
Skupaj	53.963	54.069	53.648	53.648

31.1 Gibanje rezerv iz dobička

	Skupina Nove KBM		Nova KBM d.d.	
	2016	2015	2016	2015
Stanje 1.1.	54.069	27.895	53.648	27.389
Povečanje/zmanjšanje zakonskih rezerv	(106)	1.637	0	1.722
Povečanje statutarnih rezerv	0	16.358	0	16.358
Povečanje drugih rezerv	0	8.179	0	8.179
Stanje 31.3./31.12.	53.963	54.069	53.648	53.648

Uprava obvladujoče banke je s soglasjem nadzornega sveta ter v skladu z določili ZGD in Statutom obvladujoče banke uporabila čisti dobiček poslovnega leta 2015 za oblikovanje rezerv iz dobička, in sicer za:

- zakonske rezerve v višini 1.722 tisoč €,
- statutarne rezerve v višini 16.358 tisoč € in
- druge rezerve iz dobička v višini 8.179 tisoč €.

Ostala pojasnila

32 Potencialne in prevzete obveznosti po vrstah

	Skupina Nove KBM		Nova KBM d.d.	
	31.3.2016	31.12.2015	31.3.2016	31.12.2015
Garancije	234.690	257.387	209.023	229.312
Finančne garancije	74.429	75.150	68.873	69.294
Storitvene garancije	160.261	182.237	140.150	160.018
Nepokriti akreditivi	0	0	158	168
Odobreni neizkoriščeni krediti	166.671	145.430	162.097	142.021
Odobreni neizkoriščeni limiti	191.297	190.447	165.032	163.914
Odobrene kreditne linije	4.009	7.386	0	0
Skupaj	596.667	600.650	536.310	535.415

33 Pomembnejše povezave Skupine in banke s povezanimi osebami

33.1 Izkaz finančnega položaja in zunajbilančne postavke

	Ovisne družbe Nova KBM d.d.	
	31.3.2016	31.12.2015
Sredstva		
Dane vloge in krediti (bruto vrednost)	43.820	44.782
– vloge in krediti bankam	15.309	15.090
– krediti strankam, ki niso banke	23.345	24.811
– druga finančna sredstva	5.166	4.881
Naložbe v vrednostne papirje	99.280	81.400
– delnice in deleži	99.280	81.400
Druge terjatve	29	0
Obveznosti		
Prejete vloge in krediti	23.174	15.314
– vloge in krediti bank	5.047	3.066
– vloge in krediti strank, ki niso banke	17.344	12.079
– druge finančne obveznosti	783	169
Izdani vrednostni papirji	1.971	2.049
– dolžniški vrednostni papirji	1.971	2.049
Druge obveznosti	1	9
Zunajbilančne postavke	2.661	2.175

	Skupina Nove KBM		Ključno ravnateljsko osebje Nove KBM d.d.		Skupina Nove KBM		Druge povezane osebe Nove KBM d.d.	
	31.3.2016	31.12.2015	31.3.2016	31.12.2015	31.3.2016	31.12.2015	31.3.2016	31.12.2015
Sredstva								
Dane vloge in krediti (bruto vrednost)	266	257	243	257	712	562	321	269
– krediti strankam, ki niso banke	266	257	243	257	712	562	321	269
Naložbe v vrednostne papirje	0	1.527	0	1.527	0	417	0	383
– delnice in deleži	0	1.527	0	1.527	0	417	0	383
Druge terjatve	0	0	0	0	2	0	1	0
Obveznosti								
Prejete vloge in krediti	475	441	432	396	1.606	1.432	794	803
– vloge in krediti bank	0	0	0	0	0	0	0	0
– vloge in krediti strank, ki niso banke	475	441	432	396	1.606	1.350	794	721
– druge finančne obveznosti	0	0	0	0	0	82	0	82
Zunajbilančne postavke	65	57	64	57	151	184	100	117

V ključno ravnateljsko osebje Skupine so vključeni uprava, izvršilni direktorji in nadzorni svet obvladujoče banke.

V druge povezane osebe Skupine so vključeni:

- ožji družinski člani ključnega ravnateljskega osebja,
- podjetja, kjer so lastniki ali člani ključnega ravnateljskega osebja člani ključnega ravnateljskega osebja Skupine ali njihovi ožji družinski člani,
- ključno ravnateljsko osebje odvisnih družb (uprava in izvršilni direktorji odvisnih družb),
- ožji družinski člani ključnega ravnateljskega osebja odvisnih družb,
- podjetja, kjer so lastniki ali člani ključnega ravnateljskega osebja člani ključnega ravnateljskega osebja odvisnih družb ali njihovi ožji družinski člani.

Posli s povezanimi osebami so sklenjeni pod normalnimi tržnimi pogoji.

33.2 Izkaz poslovnega izida

	Pridružene družbe Skupina Nove KBM		Pridružene družbe Nove KBM d.d.		Odvisne družbe Nove KBM d.d.	
	1.1.–31.3.2016	1.1.–31.3.2015	1.1.–31.3.2016	1.1.–31.3.2015	1.1.–31.3.2016	1.1.–31.3.2015
Čiste obresti	0	(22)	0	(22)	310	634
Čiste opravnine	0	1	0	1	116	128
Drugi poslovni dobički	0	8	0	0	6	4
Stroški storitev	0	(5)	0	0	(6)	(8)
Oslabitev kreditov	0	0	0	0	493	648
Rezervacije	0	0	0	0	(18)	(171)
Skupaj	0	(18)	0	(21)	901	1.235

	Skupina Nove KBM		Ključno ravnateljsko osebje Nova KBM d.d.		Skupina Nove KBM		Druge povezane osebe Nova KBM d.d.	
	1.1.– 31.3.2016	1.1.– 31.3.2015	1.1.– 31.3.2016	1.1.– 31.3.2015	1.1.– 31.3.2016	1.1.– 31.3.2015	1.1.– 31.3.2016	1.1.– 31.3.2015
Čiste obresti	0	1	0	1	1	476	2	3
Čiste opravnine	1	0	1	0	1	(31)	1	2
Stroški storitev	(63)	(41)	(50)	(38)	(872)	(520)	(752)	(470)
Oslabitve	0	0	0	0	0	116	0	0
Rezervacije	0	0	0	0	2	45	2	0
Skupaj	(62)	(40)	(49)	(37)	(868)	86	(747)	(465)

33.3 Krediti in dana poroštva

Skupina Nove KBM	Člani uprave		Člani nadzornega sveta		Drugi delavci Skupine z individualno pogodbo	
	31.3.2016	31.12.2015	31.3.2016	31.12.2015	31.3.2016	31.12.2015
Kredit	0	0	22	23	2.018	1.907
Povprečna obrestna mera kreditov v %	7,95	3,23	2,93	3,42	3,12	3,06
Odplačila	0	3	1	6	102	487

Nova KBM d.d.	Člani uprave		Člani nadzornega sveta		Drugi delavci banke z individualno pogodbo	
	31.3.2016	31.12.2015	31.3.2016	31.12.2015	31.3.2016	31.12.2015
Kredit	0	0	22	23	1.179	1.142
Povprečna obrestna mera kreditov v %	7,95	3,23	2,93	3,42	2,83	2,89
Odplačila	0	3	1	6	51	203

34 Izpostavljenost do Banke Slovenije, Republike Slovenije in družb v državni lasti

Izpostavljenost do:	Skupina Nove KBM		Nova KBM d.d.	
	31.3.2016	31.12.2015	31.3.2016	31.12.2015
Banke Slovenije	239.066	231.391	173.016	192.464
Republike Slovenije	777.931	884.548	597.158	664.357
Družb v državni lasti	290.145	310.381	356.609	369.875
Skupna izpostavljenost do Banke Slovenije, države in do družb v državni lasti	1.307.142	1.426.320	1.126.783	1.226.696
Delež v bilančni vsoti v %	31,04	33,59	31,78	34,43
Bilančna vsota	4.210.513	4.246.167	3.545.463	3.563.355

35 Prejemki

	Skupina Nove KBM		Nova KBM d.d.	
	1.1.–31.3.2016	1.1.–31.3.2015	1.1.–31.3.2016	1.1.–31.3.2015
Uprava	66	81	66	81
Robert Senica	35	30	35	30
Mag. Sabina Župec Kranjc	31	30	31	30
Aleš Hauc	0	21	0	21
Člani nadzornega sveta	28	27	28	27
Člani komisij pri nadzornem svetu	16	16	16	16
Drugi delavci z individualno pogodbo	1.202	2.174	714	706
Skupaj	1.312	2.298	824	830

Prejemki članov uprave vključujejo plače, bonitete in premije za dodatno pokojninsko zavarovanje.

Prejemki članov nadzornega sveta, revizijske komisije, komisije za prejemke in imenovanja, komisije za prejemke, komisije za imenovanja in komisije za tveganja vključujejo prejemke za opravljanje funkcije, sejnine, povračila stroškov, kotizacije in zavarovanje za odgovornost.

Prejemki drugih delavcev Skupine, ki imajo sklenjeno individualno pogodbo o zaposlitvi, vključujejo plače, bonitete in premije za dodatno pokojninsko zavarovanje.

V februarju 2015 je nadzorni svet odpoklical predsednika uprave Nove KBM Aleša Hauca ter za novega predsednika uprave imenoval dotedanjega člana uprave Roberta Senico.

V obdobju januar–marec 2015 je iz naslova plačila sejin, povračil stroškov in nagrad za opravljanje funkcije v nadzornem svetu pridružene družbe Moja Naložba d.d., predsednik uprave Robert Senica prejel 1.260,01 €, bivši predsednik uprave Nove KBM Aleš Hauc pa 1.690,02 €.

36 Dogodki po datumu izkaza finančnega položaja

14.4.2016 je Nova KBM zaključila prodajo 546.683 delnic v KBM Banki a.d., kar predstavlja celoten, 89,53-odstotni lastniški delež Nove KBM. Z zaključeno transakcijo se je lastniški delež Nove KBM v KBM Banki a.d. prenesel na kupca.

Republika Slovenija je 21.4.2016 zaključila prodajni postopek Nove KBM in za svoj 100-odstotni delež prejela kupnino v višini 250 mio €. Nakup delnic Nove KBM sta preko skupnega podjetja BISER BIDCO S.a.r.l. izvedla ameriški upravljavec alternativnih investicijskih skladov Apollo Global Management, LLC (Apollo) in Evropska banka za obnovo in razvoj (EBRD), pri čemer je Apollo pridobil 80 % delnic, EBRD pa 20 %.

Finančni koledar Nove KBM d.d. do konca leta 2016

Objave bodo na voljo v sistemu elektronskega obveščanja Ljubljanske borze SEOnet (www.ljse.si) ter na spletnih straneh banke (www.nkbm.si).

Vrsta objave ali dogodka	Predvideni datum objave oziroma dogodka
Redna skupščina delničarjev Nove KBM d.d.	Petek, 17. junij 2016
Sklepi redne skupščine delničarjev Nove KBM d.d.	Ponedeljek, 20. junij 2016
Nerevidirano poročilo o poslovanju Skupine Nove KBM in Nove KBM za obdobje januar–junij 2016	Sreda, 31. avgust 2016
Nerevidirano poročilo o poslovanju Skupine Nove KBM in Nove KBM za obdobje januar–september 2016	Sreda, 30. november 2016
Povzetek poslovnega načrta Nove KBM d.d. in Skupine Nove KBM za leto 2017	Petek, 30. december 2016

Navedeni so predvideni datumi objav in dogodkov. Dejanski datumi lahko odstopajo od zgoraj navedenih. Morebitne spremembe datumov bodo objavljene na spletni strani Nove KBM d.d.

Nova KBM d.d., maj 2016