

4/4

JANUAR – DECEMBER 2012

**NEREVIDIRANO POROČILO
O POSLOVANJU SKUPINE NOVE KBM**

MAREC 2013

150let



Nova KBM
PRIPRAVLJENI NA JUTRI

Organi upravljanja na dan 31.12.2012

Uprava banke

Aleš Hauc **predsednik**
Igor Žibrik **član**

Izvršilni direktorji banke

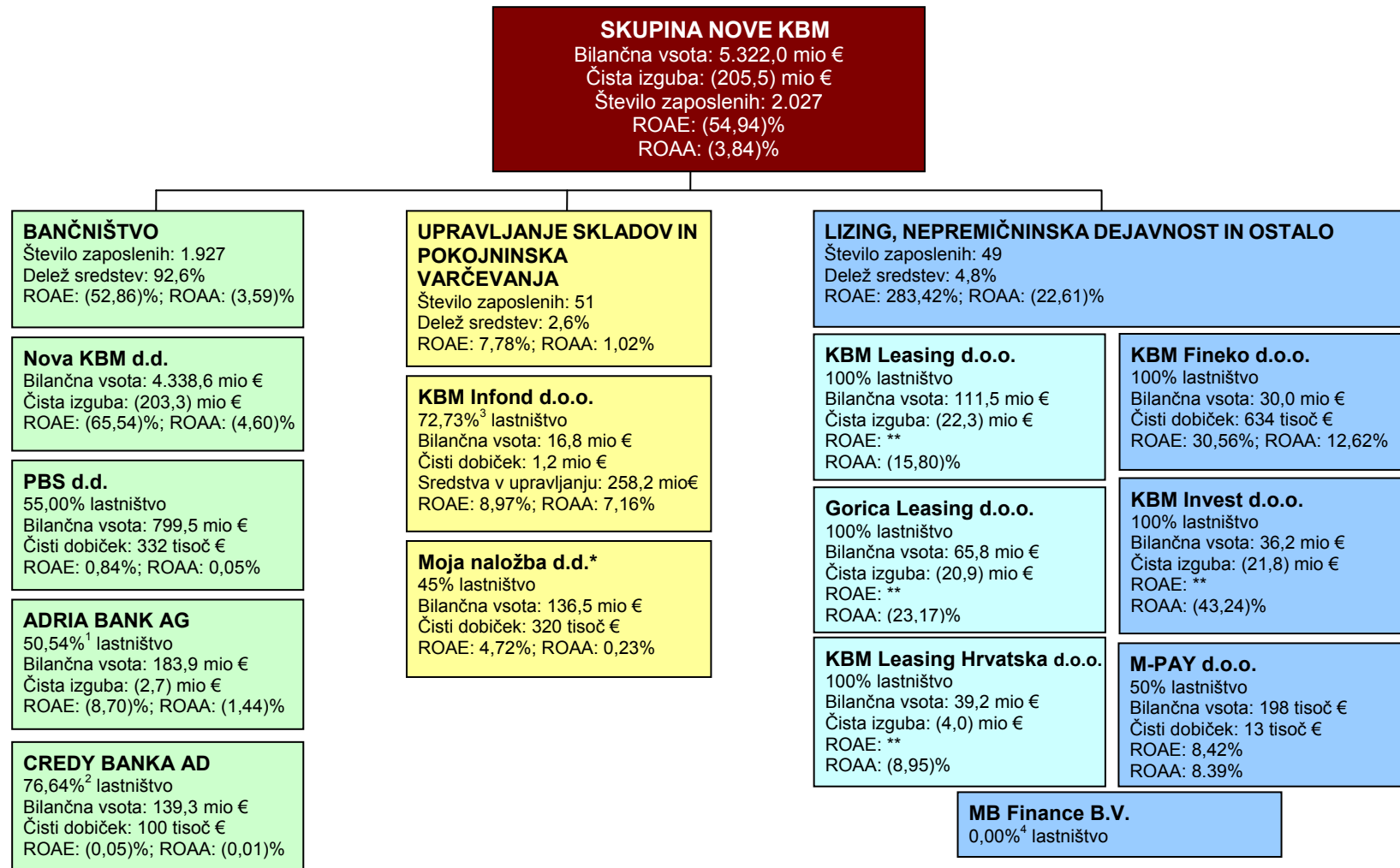
Aleksander Batič
Anton Guzej
Ksenija Mrevlje
mag. Nataša Fesel
mag. Peter Kupljen
mag. Vlasta Brečko
Simon Hvalec
Uroš Lorenčič

Nadzorni svet banke

dr. Peter Kukovica **predsednik**
dr. Niko Samec **namestnik predsednika**
dr. Andrej Fatur **član**
dr. Egon Žižmond **član**
Karmen Dvorjak **članica**
Keith Charles Miles **član**
mag. Peter Kavčič **član**
Miha Glavič **član**

Ime obvladujoče banke: Nova Kreditna banka Maribor d.d.
Skrajšano ime banke: Nova KBM d.d.
Sedež: Ulica Vita Kraigherja 4, 2505 Maribor
BIC (SWIFT): KBMASI2X
Reuters: KBMS
IBAN: SI56 0100 0000 0400 014
Številka računa: 01000-0000400014
Matična številka: 5860580
Št. reg. vpisa pri Okrožnem sodišču v Mariboru: 062/10924200
Davčna številka: 94314527
Osnovni kapital: 40.814.313,08 €





V organigramu sta kazalnika ROAE in ROAA pred obdavčitvijo.

* Pridružena družba.

** Vrednost kazalnika ni izračunana zaradi negativnega povprečnega kapitala oziroma negativnega kapitala v zadnjem obdobju.

¹ Delež Skupine v osnovnem kapitalu in glasovalnih pravicah Adria Bank AG znaša 50,54 odstotka, delež v vpisanem kapitalu pa 46,65 odstotka. Le-ta sestoji iz osnovnega kapitala in participacijskih deležev brez glasovalnih pravic, ki so v lasti manjšinskih lastnikov.

² Med banko in Republiko Srbijo je za 12,89-odstotni delež v Credy banki, ki je v lasti Republike Srbije, sklenjen delničarski sporazum, ki vsebuje določilo o prodajni opciji za Republiko Srbijo in o nakupni opciji za banko. Po izvršitvi opcije bo banka imela 89,53-odstotni delež, Republika Srbija pa 0-odstotni delež.

³ Delež Skupine v osnovnem kapitalu KBM Infonda d.o.o. znaša 72,00 odstotka. Zaradi odstotka lastnih poslovnih deležev znaša delež Skupine v kapitalu in glasovalnih pravicah družbe KBM Infond 72,73 odstotka.

⁴ Podjetje MB Finance B.V. v skladu s pojasnilom strokovnega odbora za pojasnjevanje SOP 12 predstavlja podjetje za posebne namene, ki ga obvladuje Nova KBM. Nova KBM nima glasovnih pravic in deleža v kapitalu omenjene družbe.



Predstavitev Skupine Nove KBM in Nove KBM d.d.

Nova KBM d.d. (v nadaljevanju: banka) je obvladujoča banka v Skupini Nove KBM (v nadaljevanju: Skupina). Skupino sestavlja poleg obvladujoče banke še 11 odvisnih družb in ena pridružena družba. Imena družb in lastniški deleži so predstavljeni v tabeli v nadaljevanju.

Obvladujoča banka je v decembru 2012 prodala 51% delež v kapitalu Zavarovalnice Maribor d.d., zato le-ta ni več pridružena družba Skupine. KBM Projekt d.o.o. od 30.10.2012 ni več del Skupine zaradi pričetka likvidacijskega postopka in s tem izgube obvladovanja.

Nova KBM d.d. je komercialna banka s tradicijo, usmerjena v standardne posle poslovanja s prebivalstvom in podjetji. Sedež ima banka v Ulici Vita Kraigherja 4, 2505 Maribor, Slovenija. Banka je zavezana k pripravi skupinskih računovodskih izkazov.

Skupino Nove KBM so sestavljale na 31.12.2012 naslednje članice:

Družba	Razmerje	Delež v glasovalnih pravicah (v %)
Nova KBM d.d.	obvladujoča banka	
Poštna banka Slovenije d.d.	odvisna banka	55,00
Adria Bank AG	odvisna banka	50,54 ¹
Credy banka AD	odvisna banka	76,64 ²
KBM Fineko d.o.o.	odvisna družba	100,00
KBM Infond d.o.o.	odvisna družba	72,73 ³
KBM Leasing d.o.o.	odvisna družba	100,00
KBM Invest d.o.o.	odvisna družba	100,00
Gorica Leasing d.o.o.	odvisna družba	100,00
M Pay d.o.o.	odvisna družba	50,00
KBM Leasing Hrvatska d.o.o.	odvisna družba	100,00
MB Finance B.V.	odvisna družba	00,00 ⁴
Moja naložba d.d.	pridružena družba	45,00

¹ Delež Skupine v osnovnem kapitalu in glasovalnih pravicah Adria Bank AG znaša 50,54 %, delež v vpisanem kapitalu pa 46,65 %. Le-ta sestoji iz osnovnega kapitala in participacijskih deležev brez glasovalnih pravic, ki so v lasti manjšinskih lastnikov.

² Med obvladujočo banko in Republiko Srbijo je za 12,89% delež v Credy banki, ki je v lasti Republike Srbije, sklenjen delničarski sporazum, ki vsebuje določilo o prodajni opciji za Republiko Srbijo in o nakupni opciji za banko. Po izvršitvi opcije bo banka imela 89,53% delež, Republika Srbija pa 0% delež. Vrednost opcije v višini 5.636 tisoč € je v izkazu finančnega položaja v postavki druge obveznosti.

³ Delež Skupine v osnovnem kapitalu KBM Infond d.o.o. znaša 72,00 %. Zaradi % lastnih poslovnih deležev znaša delež Skupine v kapitalu in glasovalnih pravicah družbe KBM Infond 72,73 %.

⁴ Podjetje MB Finance B.V. v skladu s pojasnilom strokovnega odbora za pojasnjevanje SOP 12 predstavlja podjetje za posebne namene, ki ga obvladuje Nova KBM. Nova KBM nima glasovalnih pravic in deleža v kapitalu omenjene družbe.

Pomembnejši podatki o poslovanju posameznih družb v Skupini na 31.12.2012

DRUŽBA	Število zaposlenih	Čisti poslovni izid (v tisoč €)	Bilančna vsota (v tisoč €)	Donos na kapital pred davki (v %)	Donos na sredstva pred davki (v %)
Nova KBM d.d.	1.280	(203.255)	4.338.568	(65,54)	(4,60)
PBS d.d.	236	332	799.519	0,84	0,05
ADRIA BANK AG	31	(2.729)	183.923	(8,70)	(1,44)
CREDY BANKA AD	380	100	139.253	(0,05)	(0,01)
KBM INFOND d.o.o.	37	1.241	16.781	8,97	7,16
KBM FINEKO d.o.o.	11	634	30.041	30,56	12,62
KBM LEASING d.o.o.	9	(22.310)	111.515	*	(15,80)
KBM INVEST d.o.o.	9	(21.806)	36.249	*	(43,24)
GORICA LEASING d.o.o.	12	(20.905)	65.767	*	(23,17)
KBM LEASING HRVATSKA d.o.o.	8	(3.962)	39.210	*	(8,95)
M-PAY d.o.o.	0	13	198	8,42	8,39
MOJA NALOŽBA d.d.	14	320	136.496	4,72	0,23

Negativne vrednosti so zapisane v oklepajih.

*negativni povprečni kapital oziroma negativni kapital v zadnjem obdobju

Pomembnejši podatki in kazalniki poslovanja Skupine Nove KBM

	2012	2011	Indeks
Izkaz finančnega položaja (v tisoč €)	31.12.	31.12.	
Bilančna vsota	5.322.003	5.813.071	92
Vloge nebančnega sektorja	3.618.678	3.760.639	96
Kreditni nebančnemu sektorju	3.397.898	3.844.085	88
Celotni kapital	253.397	435.563	58
Izkaz poslovnega izida (v tisoč €)	1.1.–31.12.	1.1.–31.12.	
Čiste obresti	105.844	135.593	78
Čiste opravnine (provizije)	58.800	56.428	104
Čisti dobički/izgube iz poslovanja z vrednostnimi papirji in tujimi valutami	24.058	(3.665)	
Drugi prihodki/odhodki	23.079	9.569	241
Operativni stroški	(120.502)	(125.099)	96
Oslabitve in rezervacije	(309.237)	(175.391)	176
Izguba iz rednega poslovanja	(217.958)	(102.565)	213
Čista izguba poslovnega obdobja	(205.503)	(81.122)	253
Kazalniki	31.12.	31.12.	
Čista izguba na delnico v € ⁵	(5,25)	(2,38)	
Knjigovodska vrednost delnice v € ⁶	5,38	10,07	
Donos na aktivo pred obdavčitvijo (v %)	(3,84)	(1,75)	
Donos na kapital pred obdavčitvijo (v %)	(54,94)	(21,51)	
Operativni stroški / povprečna aktiva	2,12	2,13	
Stroški / prihodki	56,90	63,21	

⁵ Čisti dobiček/izguba na delnico je izračunan kot razmerje med čistim dobičkom/izgubo lastnikov obvladujoče banke in tehtanim povprečnim številom delnic v obdobju.

⁶ Knjigovodska vrednost delnice na zadnji dan obračunskega obdobja je izračunana kot razmerje med kapitalom lastnikov obvladujoče banke in številom delnic banke na zadnji dan obračunskega obdobja.

Poslovni izid Skupine Nove KBM

Dobiček Skupine iz rednega poslovanja pred rezervacijami in oslabitvami je znašal 91.279 tisoč € (zaradi vpliva izrednih dobičkov pri prodaji deleža v pridruženi družbi je to 25,3 % bolje kot v 2011). Skupina je tudi v letu 2012 poslovala v zaostrenih gospodarskih razmerah, ki so se v drugi polovici leta še nekoliko poslabšale ob ponovnem zaustavljanju gospodarskih aktivnosti. Posledično je morala Skupina oblikovati rekordno visoke rezervacije in oslabitve predvsem zaradi kontinuiranega poslabševanja in čiščenja kreditnega portfelja. Neto rezervacije in oslabitve so v 2012 tako znašale 309.237 tisoč € (76,3 % več kot v 2011). Opazni pa so učinki aktivnega pristopa k zniževanju stroškov, saj so bili administrativni stroški Skupine v letu 2012 nižji za 4,1 %, samo v obvladujoči banki pa 7,2 % v primerjavi z letom 2011.

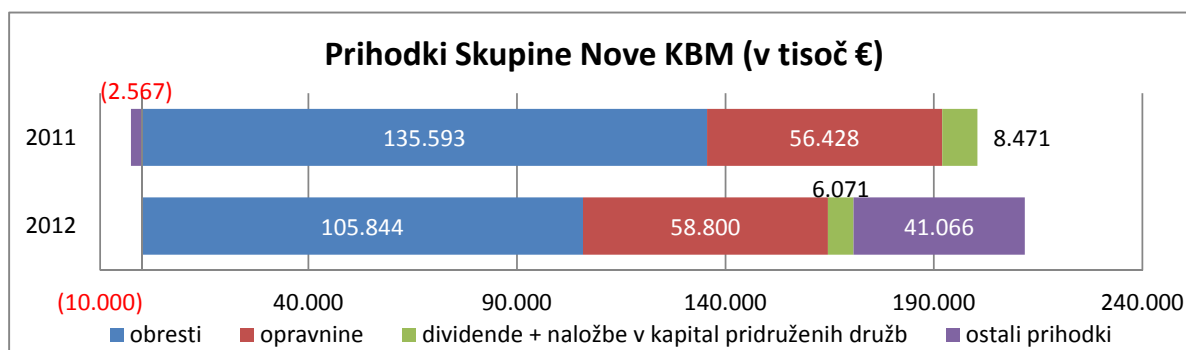
Izguba Skupine Nove KBM iz rednega poslovanja je v letu 2012 znašala 217.958 tisoč €. V primerjavi z 2011 so k izgubi največ prispevali: višji neto odhodki za rezervacije in oslabitve (133,8 mio €) ter nižje čiste obresti (za 29,7 mio €).

Čista izguba Skupine je bila 205.503 tisoč € (v letu prej 81.122 tisoč €). Čisti dobiček so izkazale odvisne družbe KBM Infond (1,2 mio €), KBM Fineko (0,6 mio €), PBS (0,3 mio €) in Credy banka (0,1 mio €). Čisto izgubo so izkazale odvisne družbe Adria Bank AG (-2,7 mio €), KBM Leasing Hrvatska (-4,0 mio €), Gorica Leasing (-20,9 mio €), KBM Invest (-21,8 mio €), KBM Leasing (-22,3 mio €) in obvladujoča banka (-203,3 mio €).

Prihodki iz obresti in podobni prihodki Skupine so v 2012 znašali 227.856 tisoč € (34,9 mio € oziroma 13,3 % manj kot leto prej). Odhodki za obresti in podobni odhodki so v istem obdobju znašali 122.012 tisoč € (5,2 mio € oziroma 4,1 % manj kot leto prej). **Čiste obresti Skupine** so tako znašale 105.844 tisoč € (29,7 mio € oziroma 21,9 % manj kot leto prej).

Prihodki iz opravnin Skupine so v 2012 znašali 94.185 tisoč € (4,3 % manj kot leto prej), medtem ko so odhodki za opravnine znašali 35.385 tisoč € (15,8 % manj kot leto prej). **Čiste opravnine Skupine** so v 2012 znašale 58.800 tisoč € (za 4,2 % oziroma za 2,4 mio € več kot leto prej).

V letu 2012 so se opazno povečali ostali prihodki (glej graf) predvsem zaradi izrednih dobičkov iz predčasnega odkupa hibridnih obveznic in od prodaje Zavarovalnice Maribor.



Finančni položaj Skupine Nove KBM

Bilančna vsota Skupine je 31.12.2012 znašala 5.322.003 tisoč € in se je glede na konec leta 2011 znižala za 491.068 tisoč € oz. za 8,4 %.

Vloge strank nebančnega sektorja so konec 2012 znašale 3.612.206 tisoč € oz. za 3,9 % manj kot konec leta 2011. Najbolj so se vloge

znižale v obvladujoči banki in sicer predvsem v sektorju država (upad za 13,4 %) in sektorju prebivalstvo (upad za 3,1 %). **Kreditni strankam, ki niso banke**, so konec 2012 znašali 3.397.898 tisoč € oz. za 11,6 % manj, kot konec 2011. Znižanje stanja nefinančnim družbam je posledica nižjih bruto kreditov in oblikovanja dodatnih oslabitev. Na znižanje kreditov danih gospodinjstvom je vplival upad povpraševanja, ki je posledica slabih gospodarskih razmer in zaostrenih pogojev kreditiranja.

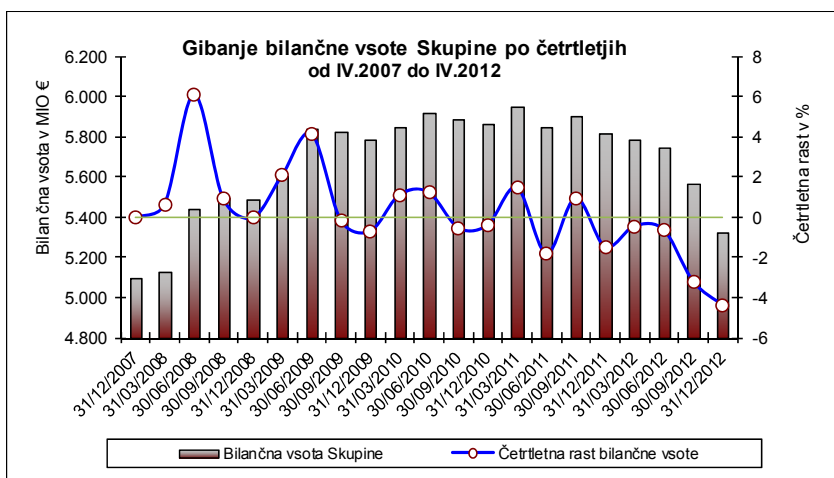
Kreditni bank so konec leta 2012 znašali 576.004 tisoč €. V letu 2012 so se znižali predvsem zaradi predčasnega poplačila preostanka sindiciranega kredita obvladujoče banke. **Dolžniški vrednostni papirji** so se povečali zaradi nove izdaje potrdil o vlogah v marcu 2012 in izdaja obveznice KBM10 v decembru 2012. **Podrejene obveznosti** so se znižale zaradi predčasnega odkupa obveznosti.

Zmanjšanje stanja **dolgoročnih naložb v kapital pridruženih in skupaj obvladovanih družb**, obračunane po kapitalski metodi, je posledica prodaje 51 % deleža Zavarovalnice Maribor ter dodatnih oslabitev kapitalskih naložb.

Kapital Skupine je konec 2012 znašal 253.397 tisoč €, kar je za 182.166 tisoč € manj kot na začetku leta. Na znižanje kapitala v 2012 je vplivala predvsem izguba poslovnega leta.

Ocenjena kapitalna ustreznost Skupine na temeljni kapital je po nerevidiranih podatkih na dan 31.12.2012 znašala 8,13 %. Ocenjena kapitalna ustreznost na čisti temeljni kapital Skupine je bila konec 2012 enaka 5,23 % (po metodologiji EBA 7,54 %), banke pa 4,89 % (po EBA 7,59 %).

Banka je v letu 2012 izvajala aktivnosti za povečanje najbolj kakovostnega kapitala. Najpomembnejše aktivnosti banke so bile: delni odkup hibridnih instrumentov dodatnega kapitala I z diskontom (učinek na temeljni kapital Skupine +38 mio €), prodaja pridružene družbe Zavarovalnica Maribor d.d. (učinek na poslovni izid Skupine: +18 mio €, znižanje odbitnih postavk od temeljnega kapitala za 27 mio €) ter najem hibridnega posojila (v višini 100 mio €).



Lastniška struktura in podatki o delnici

Delničarski kapital banke je bil 31.12.2012 v primerjavi z 31.12.2011 manjši za 48,5 % oz. za 181.167 tisoč € in je znašal 192.569 tisoč €. Na zmanjšanje delničarskega kapitala je negativno vplivala realizirana čista izguba poslovnega leta v višini 203.255 tisoč €, pozitivno pa je vplivalo predvsem povišanje tržnih cen vrednostnih papirjev, ki se vrednotijo preko kapitala, v višini 22.089 tisoč €.

Podatki o delnici

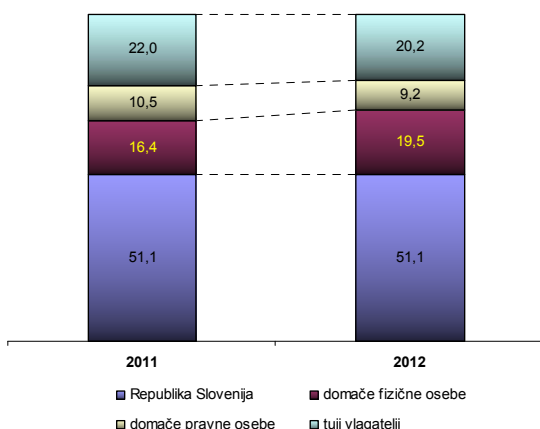
Delnice banke (oznaka KBMR) so uvrščene v prvo kotacijo trga delnic na Ljubljanski borzi. Prva kotacija je najbolj kakovosten del trga delnic Ljubljanske borze in združuje najboljše slovenske javne delniške družbe. Delnice Nove KBM od maja 2011 kotirajo tudi na glavni kotaciji Varšavske borze. Nova KBM ima samo en razred delnic, ki so v vseh pogledih enakovredne in prosto prenosljive. Vsaka navadna delnica imetniku prinaša glas na skupščini delničarjev banke.

Imetniki navadnih delnic imajo naslednje pravice:

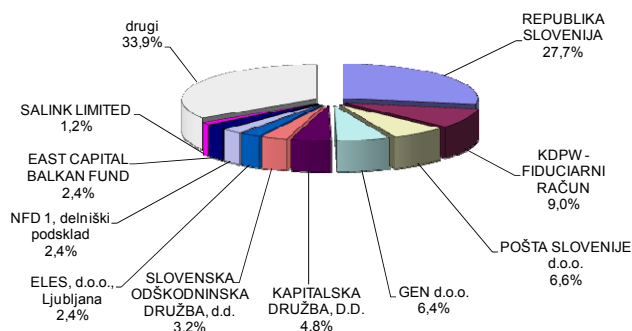
- pravico do udeležbe pri upravljanju banke,
- pravico do dela dobička (dividenda),
- pravico do ustreznega dela preostalega premoženja po likvidaciji ali stečaju banke.

Banka je obvezana izplačati delničarjem denarni znesek iz naslova uporabe bilančnega dobička ter omogočiti delničarjem udeležbo in glasovanje na posamezni skupščini banke.

Sestava delničarjev (v %)



Največji delničarji Nove KBM d.d. na dan 31.12.2012



10 največjih delničarjev na dan 31.12.2012

Imetnik	Število delnic	Odstotek lastništva ⁷
REPUBLIKA SLOVENIJA	10.822.805	27,66
KDPW - FIDUCIARNI RAČUN	3.522.974	9,00
POŠTA SLOVENIJE d.o.o.	2.599.192	6,64
GEN d.o.o.	2.500.000	6,39
KAPITALSKA DRUŽBA, d.d.	1.875.920	4,79
SLOVENSKA ODŠKODNINSKA DRUŽBA, d.d.	1.250.614	3,20
ELES, d.o.o., Ljubljana	937.500	2,40
NFD 1, delniški podsklad	935.833	2,39
EAST CAPITAL BALKAN FUND	925.067	2,36
SALINK LIMITED	476.550	1,22

Število delnic banke, ki so bile v lasti članov uprave in nadzornega sveta banke na dan 31.12.2012

Od članov uprave in članov nadzornega sveta banke je na dan 31.12.2012 imel v lasti 24 delnic (0,000061 odstotka) član nadzornega sveta banke Keith Charles Miles.

Številčni podatki o delnici

	31.12.2012		31.12.2011		31.12.2010	
Število delničarjev	97.429		98.354		100.295	
Število navadnih kosovnih delnic	39.122.968		39.122.968		26.081.979	
Tečaj delnice na zadnji trgovni dan v letu (v €)	1,30		3,16		10,20	
Tržna kapitalizacija (v tisoč €)	50.860		123.629		266.036	
	Nova KBM			Skupina Nove KBM		
	31.12.2012	31.12.2011	31.12.2010	31.12.2012	31.12.2011	31.12.2010
Knjigovodska vrednost delnice ⁸ (v €)	4,92	9,55	14,39	5,38	10,07	15,22
Čisti dobiček oz. izguba na delnico ⁹ (v €)	(5,20)	(2,42)	0,36	(5,25)	(2,38)	0,41
Koeficient P/E ¹⁰	(0,25)	(1,31)	28,33	(0,25)	(1,33)	24,88
Koeficient P/B ¹¹	0,26	0,33	0,71	0,24	0,31	0,67

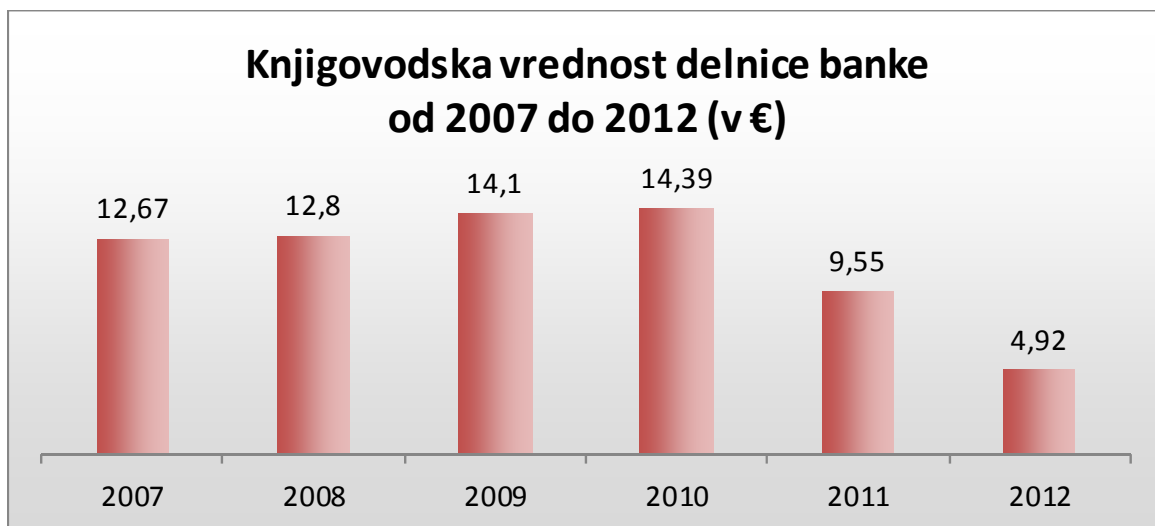
⁷ Odstotni delež glasovalnih pravic je enak odstotku lastništva.

⁸ Knjigovodska vrednost delnice na zadnji dan obračunskega obdobja je izračunana kot razmerje med kapitalom banke oziroma v primeru Skupine med kapitalom lastnikov obvladujoče banke in tehtanim povprečnim številom delnic v obdobju.

⁹ Čisti dobiček oziroma izguba na delnico je izračunan kot razmerje med čistim dobičkom/izgubo banke oziroma v primeru Skupine med čistim dobičkom/izgubo lastnikov obvladujoče banke in tehtanim povprečnim številom delnic v obdobju.

¹⁰ Koeficient P/E je izračunan kot razmerje med tečajem delnice na zadnji trgovni dan v obdobju in čistim dobičkom/izgubo banke oziroma v primeru Skupine med čistim dobičkom/izgubo lastnikov obvladujoče banke na delnico.

¹¹ Koeficient P/B je izračunan kot razmerje med tečajem delnice na zadnji trgovni dan in knjigovodsko vrednostjo na delnico.



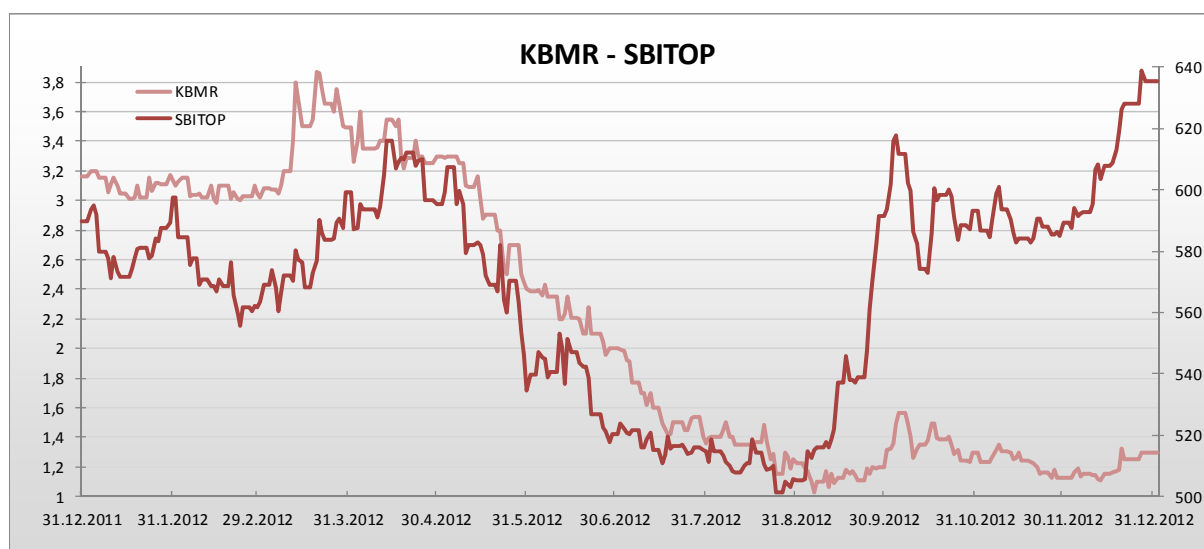
Gibanje tečaja delnice

Tečaj delnice Nove KBM se je v obdobju od 1.1.2012 do 31.12.2012 na Ljubljanski borzi - kot primarnem trgu - gibal med 1,03 in 3,87 €. Najvišjo vrednost je delnica dosegla dne 20.3.2012, ko je zaključni tečaj znašal 3,87 €, najnižjo vrednost pa dne 6.8.2012, ko je delnica dosegla dno pri 1,03 €.

Skupni promet na Ljubljanski in Varšavski borzi z delnicami banke je v letu 2012 znašal 4.644 tisoč delnic, kar pomeni, da je bil povprečni dnevni promet 18,9 tisoč delnic na dan.

Gibanje tečaja delnice Nove KBM v letu 2012

Gibanje tečaja delnice Nove KBM na Ljubljanski borzi v primerjavi s slovenskim borznim indeksom SBI TOP v letu 2012 prikazuje spodnji graf.



Računovodski izkazi Skupine Nove KBM

Skupinski izkaz poslovnega izida – Skupina Nove KBM

v tisoč €

Zap. št.	VSEBINA	2012	2011	Indeks
1	2	3	4	5=3/4
1	Prihodki iz obresti in podobni prihodki	227.856	262.805	86,7
2	Odhodki za obresti in podobni odhodki	(122.012)	(127.212)	95,9
3	Čiste obresti	105.844	135.593	78,1
4	Prihodki iz dividend	2.572	2.956	87,0
5	Prihodki iz opravnin (provizij)	94.185	98.432	95,7
6	Odhodki za opravnine (provizije)	(35.385)	(42.004)	84,2
7	Čiste opravnine	58.800	56.428	104,2
8	Realizirani dobički/izgube iz finančnih sredstev in obveznosti, ki niso merjeni po pošteni vrednosti skozi IPI	25.972	(615)	-
9	Čisti dobički/izgube iz finančnih sredstev in obveznosti, namenjenih trgovanju	(5.306)	3.682	-
10	Dobički/izgube iz finančnih sredstev in (obveznosti), pripoznanih po pošteni vrednosti skozi IPI	2.656	(7.216)	-
11	Čisti dobički iz tečajnih razlik	736	484	152,1
12	Čisti dobički iz odprave pripoznanih sredstev brez nekratkoročnih sredstev v posesti za prodajo	18.110	563	-
13	Drugi čisti poslovni dobički	2.451	248	-
14	Administrativni stroški	(104.059)	(108.455)	95,9
15	Amortizacija	(16.443)	(16.644)	98,8
16	Rezervacije	(9.072)	(16.939)	53,6
17	Oslabitve	(300.165)	(158.452)	189,4
18	Pripadajoči dobički iz naložb v kapital pridruženih in skupaj obvladovanih družb, obračunanih po kapitalski metodi	3.499	5.515	63,4
19	Čisti dobički/izgube iz nekratkoročnih sredstev v posesti za prodajo in z njimi povezanimi obveznostmi	(3.553)	287	-
20	IZGUBA IZ REDNEGA POSLOVANJA	(217.958)	(102.565)	212,5
21	Davek iz dohodka pravnih oseb iz rednega poslovanja	12.455	21.443	58,1
22	ČISTA IZGUBA POSLOVNEGA LETA	(205.503)	(81.122)	253,3
23	a) Lastnikov obvladujoče banke	(205.395)	(82.440)	249,1
24	b) Manjšinskih lastnikov	(108)	1.318	-

Skupinski izkaz finančnega položaja – Skupina Nove KBM

v tisoč €

Zap. št.	VSEBINA	31.12.2012	31.12.2011	Indeks
1	2	3	4	5=3/4
1	Denar v blagajni in stanje na računih pri centralni banki	223.882	147.373	151,9
2	Finančna sredstva, namenjena trgovanju	1.572	8.741	18,0
3	Finančna sredstva, pripoznana po pošteni vrednosti skozi izkaz poslovnega izida	34.563	38.475	89,8
4	Finančna sredstva, razpoložljiva za prodajo	589.413	699.603	84,2
5	Kreditni	3.633.253	4.040.238	89,9
	- krediti bankam	162.408	177.420	91,5
	- krediti strankam, ki niso banke	3.397.898	3.844.085	88,4
	- druga finančna sredstva	72.947	18.733	389,4
6	Finančna sredstva v posesti do zapadlosti	500.108	449.605	111,2
7	Nekratkoročna sredstva v posesti za prodajo in ustavljeno poslovanje	2.282	6.405	35,6
8	Opredmetena osnovna sredstva	86.765	94.376	91,9
9	Naložbene nepremičnine	53.317	54.544	97,8
10	Neopredmetena sredstva	37.485	33.451	112,1
11	Dolgoročne naložbe v kapital pridruženih in skupaj obvladovanih družb, obračunane po kapitalski metodi	3.090	47.539	6,5
12	Terjatve za davek od dohodkov pravnih oseb	41.282	34.031	121,3
	- terjatve za davek	2.424	2.014	120,4
	- odložene terjatve za davek	38.858	32.017	121,4
13	Druga sredstva	114.991	158.690	72,5
14	SKUPAJ SREDSTVA	5.322.003	5.813.071	91,6
15	Finančne obveznosti do centralne banke	485.149	415.478	116,8
16	Finančne obveznosti, namenjene trgovanju	1.658	2.486	66,7
17	Finančne obveznosti, merjene po odplačni vrednosti	4.528.517	4.901.890	92,4
	- vloge bank	107.077	154.660	69,2
	- vloge strank, ki niso banke	3.612.206	3.760.483	96,1
	- krediti bank	576.004	701.045	82,2
	- krediti strank, ki niso banke	6.472	156	-
	- dolžniški vrednostni papirji	88.592	48.973	180,9
	- podrejene obveznosti	98.069	187.923	52,2
	- druge finančne obveznosti	40.097	48.650	82,4
18	Finančne obveznosti, vezane na finančna sredstva, ki ne izpolnjujejo pogojev za odpravo pripoznanja	0	8.022	-
19	Rezervacije	46.630	38.252	121,9
20	Druge obveznosti	6.652	11.380	58,5
21	SKUPAJ OBVEZNOSTI	5.068.606	5.377.508	94,3
22	SKUPAJ KAPITAL	253.397	435.563	58,2
23	SKUPAJ OBVEZNOSTI IN KAPITAL	5.322.003	5.813.071	91,6

Računovodski izkazi Nove KBM d.d.

Izkaz poslovnega izida – Nova KBM d.d.

v tisoč €

Zap. št.	Vsebina	2012	2011	Indeks
1	2	3	4	5=3/4
1	Prihodki iz obresti in podobni prihodki	177.026	207.085	85,5
2	Odhodki za obresti in podobni odhodki	(105.290)	(107.828)	97,6
3	Čiste obresti	71.736	99.257	72,3
4	Prihodki iz dividend	5.396	8.800	61,3
5	Prihodki iz opravnin (provizij)	46.365	49.944	92,8
6	Odhodki za opravnine (provizije)	(4.630)	(9.520)	48,6
7	Čiste opravnine (provizije)	41.735	40.424	103,2
8	Realizirani dobički/izgube iz finančnih sredstev in obveznosti, ki niso merjeni po pošteni vrednosti skozi izkaz poslovnega izida	24.550	(739)	-
9	Čisti dobički/izgube iz finančnih sredstev in obveznosti, namenjenih trgovanju	(8.630)	3.188	-
10	Dobički/izgube iz finančnih sredstev in (obveznosti), pripoznanih po pošteni vrednosti skozi izkaz poslovnega izida	2.633	(7.135)	-
11	Čisti dobički iz tečajnih razlik	716	2.202	32,5
12	Čisti dobički/izgube iz odprave pripoznanja sredstev brez nekratkoročnih sredstev v posesti za prodajo	35.327	(413)	-
13	Druge čiste poslovne izgube	(1.067)	(2.963)	36,0
14	Administrativni stroški	(70.157)	(75.580)	92,8
15	Amortizacija	(11.986)	(13.162)	91,1
16	Rezervacije in oslabitve	(304.985)	(158.184)	192,8
17	Čisti dobički iz nekratkoročnih sredstev v posesti za prodajo in z njimi povezanimi obveznostmi	397	287	138,3
18	IZGUBA IZ REDNEGA POSLOVANJA	(214.335)	(104.018)	206,1
19	Davek iz dohodka pravnih oseb iz rednega poslovanja	11.080	20.043	55,3
20	ČISTA IZGUBA POSLOVNEGA LETA	(203.255)	(83.975)	242,0

Izkaz finančnega položaja – Nova KBM d.d.

v tisoč €

Zap.Št.	VSEBINA	31.12.2012	31.12.2011	Indeks
1	2	3	4	5=3/4
1	Denar v blagajni in stanje na računih pri centralni banki	151.124	97.023	155,8
2	Finančna sredstva, namenjena trgovanju	1.178	8.442	14,0
3	Finančna sredstva, pripoznana po pošteni vrednosti skozi IPI	34.043	37.942	89,7
4	Finančna sredstva, razpoložljiva za prodajo	417.102	523.932	79,6
5	Kredit	3.127.450	3.533.437	88,5
	- krediti bankam	169.382	182.418	92,9
	- krediti strankam, ki niso banke	2.891.136	3.342.123	86,5
	- druga finančna sredstva	66.932	8.896	752,4
6	Finančna sredstva v posesti do zapadlosti	397.130	339.819	116,9
7	Nekratkoročna sredstva v posesti za prodajo in ustavljeno poslovanje	310	450	68,9
8	Opredmetena osnovna sredstva	62.004	64.753	95,8
9	Naložbene nepremičnine	1.660	1.900	87,4
10	Neopredmetena sredstva	23.381	27.099	86,3
11	Dolgoročne naložbe v kapital odvisnih, pridruženih in skupaj obvladovanih družb	55.980	101.967	54,9
12	Terjatve za davek od dohodkov pravnih oseb	35.100	29.694	118,2
	- terjatve za davek	4	3	133,3
	- odložene terjatve za davek	35.096	29.691	118,2
13	Druga sredstva	32.106	44.079	72,8
14	SKUPAJ SREDSTVA	4.338.568	4.810.537	90,2
15	Finančne obveznosti do centralne banke	423.646	370.465	114,4
16	Finančne obveznosti, namenjene trgovanju	3.412	1.693	201,5
17	Finančne obveznosti, merjene po odplačni vrednosti	3.674.360	4.019.386	91,4
	- vloge bank	53.880	121.380	44,4
	- vloge strank, ki niso banke	2.910.847	3.061.681	95,1
	- krediti bank	501.368	603.842	83,0
	- krediti strank, ki niso banke	6.470	154	-
	- dolžniški vrednostni papirji	88.591	27.885	317,7
	- podrejene obveznosti	88.190	178.035	49,5
	- druge finančne obveznosti	25.014	26.409	94,7
18	Finančne obveznosti, vezane na finančna sredstva, ki ne izpolnjujejo pogojev za odpravo pripoznanja	0	8.022	-
19	Rezervacije	41.033	31.268	131,2
20	Druge obveznosti	3.548	5.967	59,5
21	SKUPAJ OBVEZNOSTI	4.145.999	4.436.801	93,4
22	Osnovni kapital	40.814	40.815	100,0
23	Kapitalske rezerve	165.775	165.775	100,0
24	Presežek iz prevrednotenja	(2.092)	(24.181)	8,7
25	Rezerve iz dobička	275.044	275.044	100,0
26	Zadržani dobiček/izguba (vključno s čisto izgubo poslovnega leta)	(286.972)	(83.717)	342,8
27	SKUPAJ KAPITAL	192.569	373.736	51,5
28	SKUPAJ OBVEZNOSTI IN KAPITAL	4.338.568	4.810.537	90,2

Finančni koledar Nove KBM d.d. do konca leta 2013

Objave bodo na voljo v sistemu elektronskega obveščanja Ljubljanske borze SEOnet (www.ljse.si) ter na spletnih straneh banke (www.nkbm.si).

Vrsta objave ali dogodka	Predvideni datum objave oziroma dogodka
Revidirano letno poročilo Nove KBM d.d. in Skupine Nove KBM	Četrtek, 25. april 2013
Izjava o spoštovanju kodeksa upravljanja javnih delniških družb	Četrtek, 25. april 2013
Prva informacija o rezultatih v obdobju januar – marec 2013	Četrtek, 25. april 2013
Sklic 24. redne skupščine delničarjev Nove KBM d.d.	Ponedeljek, 13. maj 2013
Poročilo o poslovanju in nerevidirani računovodski izkazi Nove KBM d.d. in Skupine Nove KBM za obdobje januar – marec 2013	Četrtek, 30. maj 2013
24. redna skupščina delničarjev Nove KBM d.d.	Petek, 14. junij 2013
Sklepi 24. redne skupščine delničarjev Nove KBM d.d.	Ponedeljek, 17. junij 2013
Prva informacija o rezultatih v obdobju januar – junij 2013	Sreda, 31. julij 2013
Poročilo o poslovanju in nerevidirani računovodski izkazi Nove KBM d.d. in Skupine Nove KBM za obdobje januar – junij 2013	Četrtek, 29. avgust 2013
Prva informacija o rezultatih v obdobju januar – september 2013	Sreda, 30. oktober 2013
Poročilo o poslovanju in nerevidirani računovodski izkazi Nove KBM d.d. in Skupine Nove KBM za obdobje januar – september 2013	Četrtek, 28. november 2013
Poslovni načrt Nove KBM d.d. in Skupine Nove KBM za leto 2014	Četrtek, 19. december 2013

Navedeni so predvideni datumi objav in dogodkov. Dejanski datumi lahko odstopajo od zgoraj navedenih. Morebitne spremembe datumov bodo objavljene na spletni strani Nove KBM d.d.