

1/4

Nerevidirano poročilo
o poslovanju Skupine
Nove KBM in Nove KBM d.d.

JANUAR - MAREC 2013



MAJ 2013

 **Nova KBM**
PRIPRAVLJENI NA JUTRI

Organi upravljanja na dan 31.3.2013

Uprava banke

Aleš Hauc	predsednik
Igor Žibrik	član

Izvršilni direktorji banke

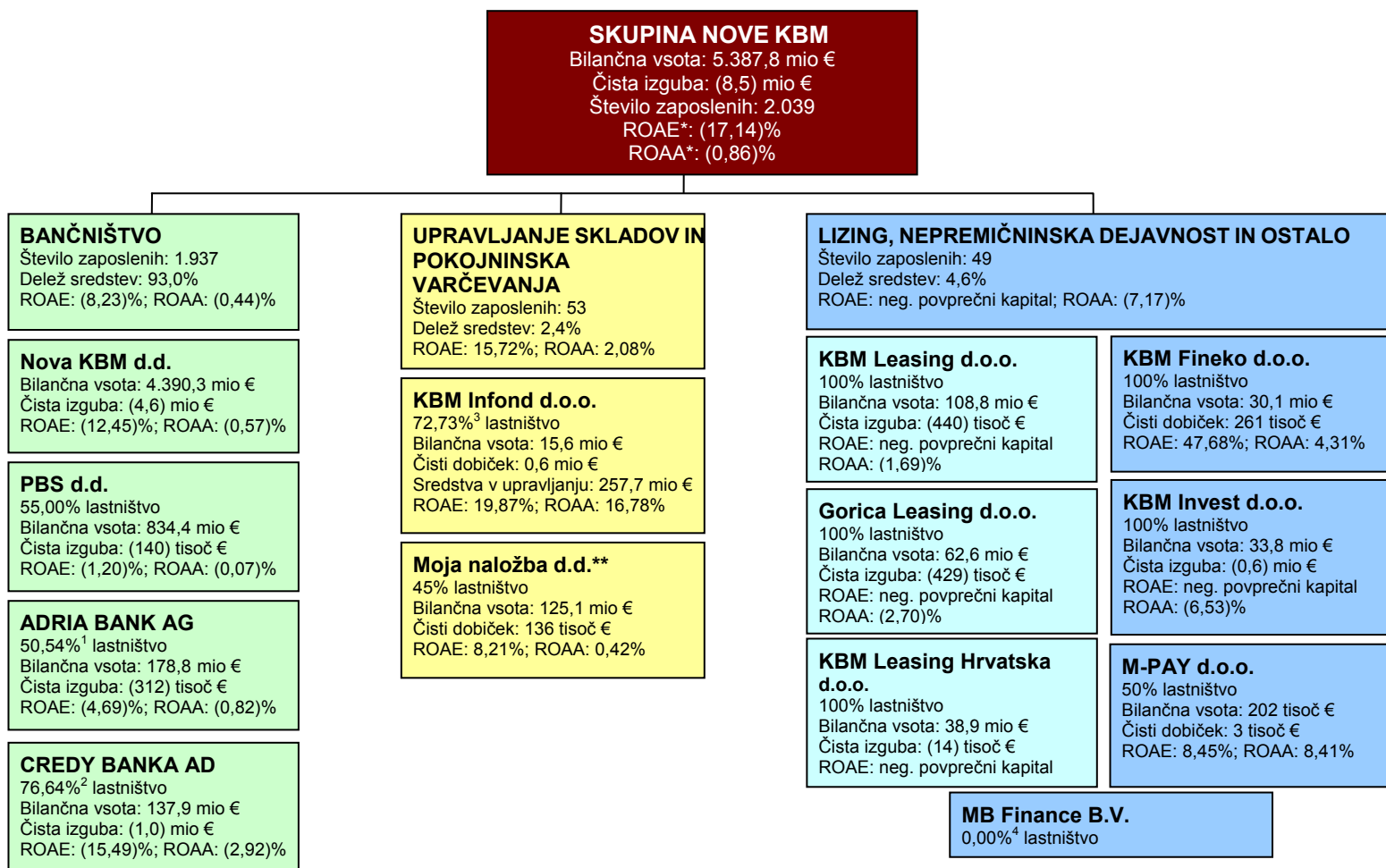
Aleksander Batič
 Anton Guzej
 Ksenija Mrevlje
 mag. Nataša Fesel
 mag. Peter Kupljen
 mag. Vlasta Brečko
 Simon Hvalec
 Uroš Lorenčič

Nadzorni svet banke

dr. Peter Kukovica	predsednik
dr. Niko Samec	namestnik predsednika
dr. Andrej Fatur	član
dr. Egon Žižmond	član
Karmen Dvorjak	članica
Keith Charles Miles	član
mag. Peter Kavčič	član
Miha Glavič	član

Ime obvladujoče banke:	Nova Kreditna banka Maribor d.d.
Skrajšano ime banke:	Nova KBM d.d.
Sedež:	Ulica Vita Kraigherja 4, 2505 Maribor
BIC (SWIFT):	KBMASI2X
Reuters:	KBMS
IBAN:	SI56 0100 0000 0400 014
Številka računa:	01000-0000400014
Matična številka:	5860580
Št. reg. vpisa pri Okrožnem sodišču v Mariboru:	062/10924200
Davčna številka:	94314527
Osnovni kapital:	140.814.313,08 €





* V organigramu sta kazalnika ROAE in ROAA pred obdavitvijo.

** Pridružena družba.

¹ Delež Skupine v osnovnem kapitalu in glasovalnih pravicah Adria Bank AG znaša 50,54 odstotka, delež v vpisanem kapitalu pa 46,65 odstotka. Le-ta sestoji iz osnovnega kapitala in participacijskih deležev brez glasovalnih pravic, ki so v lasti manjšinskih lastnikov.

² Med banko in Republiko Srbijo je za 12,89-odstotni delež v Credy banki, ki je v lasti Republike Srbije, sklenjen delničarski sporazum, ki vsebuje določilo o prodajni opciji za Republiko Srbijo in o nakupni opciji za banko. Po izvršitvi opcije bo banka imela 89,53-odstotni delež, Republika Srbija pa 0-odstotni delež.

³ Delež Skupine v osnovnem kapitalu KBM Infonda d.o.o. znaša 72,00 odstotka. Zaradi odstotka lastnih poslovnih deležev znaša delež Skupine v kapitalu in glasovalnih pravicah družbe KBM Infond 72,73 odstotka.

⁴ Podjetje MB Finance B.V. v skladu s pojasnilom strokovnega odbora za pojasnjevanje SOP 12 predstavlja podjetje za posebne namene, ki ga obvladuje Nova KBM. Nova KBM nima glasovnih pravic in deleža v kapitalu omenjene družbe.



Kazalo

MEDLETNO POROČILO SKUPINE NOVE KBM JANUAR–MAREC 2013

POMEMBNEJŠI PODATKI IN KAZALNIKI POSLOVANJA SKUPINE NOVE KBM	5
REZULTATI POSLOVANJA V PRVIH TREH MESECIH LETA 2013	6
DRUGI POMEMBNI DOGODKI	7
DOGODKI PO ZAKLJUČKU OBRAČUNSKEGA OBDOBJA.....	8
SPREMEMBE V NADZORNEM SVETU BANKE	9
PISMO DELNIČARJEM	9
IZJAVA O ODGOVORNOSTI UPRAVE NOVE KBM ZA SESTAVO POROČILA ZA PRVO TROMESEČJE 2013 ..	11
PREDSTAVITEV SKUPINE IN NOVE KBM	12
LASTNIŠKA STRUKTURA IN PODATKI O DELNICI	14
POSLOVNI IZID SKUPINE NOVE KBM	17
FINANČNI POLOŽAJ SKUPINE NOVE KBM	19
NAČRTI DO KONCA LETA 2013	20
POMEMBNEJŠI PODATKI IN KAZALNIKI POSLOVANJA NOVE KBM – OBVLADUJOČA BANKA.....	21
MEDLETNO RAČUNOVODSKO POROČILO SKUPINE NOVE KBM	24
Medletni izkaz poslovnega izida – Skupina Nove KBM	25
Medletni izkaz drugega vseobsegajočega donosa – Skupina Nove KBM	27
Medletni izkaz finančnega položaja – Skupina Nove KBM.....	29
Medletni izkaz denarnih tokov – Skupina Nove KBM	30
Medletni izkaz sprememb lastniškega kapitala – Skupina Nove KBM.....	32
Pojasnila k računovodskim izkazom Skupine Nove KBM.....	34
MEDLETNO RAČUNOVODSKO POROČILO NOVE KBM d.d.....	58
Medletni izkaz poslovnega izida – Nova KBM d.d.	59
Medletni izkaz drugega vseobsegajočega donosa – Nova KBM d.d.....	61
Medletni izkaz finančnega položaja – Nova KBM d.d.	63
Medletni izkaz denarnih tokov – Nova KBM d.d.....	64
Medletni izkaz sprememb lastniškega kapitala – Nova KBM d.d.	66
Pojasnila k računovodskim izkazom Nove KBM d.d.	67
FINANČNI KOLEDAR NOVE KBM d.d. DO KONCA LETA 2013	85



Pomembnejši podatki in kazalniki poslovanja Skupine Nove KBM

	2013	2012	Indeks
Izkaz finančnega položaja (v tisoč €)	31.3.	31.12.	
Bilančna vsota	5.387.779	5.321.810	101
Vloge nebančnega sektorja	3.618.457	3.618.678	100
Kreditni nebančnemu sektorju	3.321.727	3.397.900	98
Celotni kapital	236.724	253.204	93
Izkaz poslovnega izida (v tisoč €)	1.1.-31.3.	1.1.-31.3.	
Čiste obresti	22.420	33.058	68
Čiste opravnine (provizije)	14.179	14.899	95
Čiste izgube iz poslovanja z vrednostnimi papirji in tujimi valutami	(521)	(396)	132
Drugi prihodki	878	2.545	34
Operativni stroški	(28.307)	(28.543)	99
Oslabitve in rezervacije	(19.982)	(18.992)	105
Dobiček/izguba iz rednega in ustavljenega poslovanja	(11.333)	2.571	
Čisti dobiček/izguba poslovnega obdobja	(8.468)	1.445	
Kazalniki	31.3.	31.12.	
Čista izguba na delnico (v €) ¹	(0,70)	(5,25)	
Tečaj delnice (v €)	0,749	1,300	
Knjigovodska vrednost delnice (v €) ²	5,05	5,37	
Kapitalska ustreznost (celotni kapital, v %)	9,15	9,17	
Kapitalska ustreznost (temeljni kapital, v %)	8,13	8,17	
Kapitalska ustreznost (čisti temeljni kapital, v %)	5,16	5,26	
Donos na aktivo pred obdavčitvijo (v %)	(0,86)	(3,85)	
Donos na kapital pred obdavčitvijo (v %)	(17,14)	(55,00)	
Operativni stroški/povprečna aktiva (v %)	2,13	2,12	
Stroški/prihodki (v %)	76,60	56,90	

¹ Čisti dobiček/izguba na delnico je izračunan kot razmerje med čistim dobičkom/izgubo lastnikov obvladujoče banke, preračunanim na celo leto, in tehtanim povprečnim številom delnic v obdobju.

² Knjigovodska vrednost delnice na zadnji dan obračunskega obdobja je izračunana kot razmerje med kapitalom lastnikov obvladujoče banke in številom delnic banke na zadnji dan obračunskega obdobja.



Rezultati poslovanja v prvih treh mesecih leta 2013

- **Dobiček iz rednega poslovanja pred rezervacijami in oslabitvami** Skupine Nove KBM (dalje Skupina) je znašal 8.649 tisoč €, kar je enako 14 % načrtovanega zneska za leto 2013. Poslovanje Skupine poteka v negotovih gospodarskih razmerah in ob upadanju gospodarskih aktivnosti. Posledično je Skupina Nove KBM v prvem četrtletju oblikovala še vedno visoke rezervacije in oslabitve zaradi nadaljnega povečevanja kreditnega tveganja na področju bančnega poslovanja. Neto rezervacije in oslabitve so v obdobju januar–marec 2013 znašale 19.982 tisoč €.
- **Čista izguba Skupine Nove KBM iz rednega poslovanja** je v obdobju januar–marec 2013 znašala 8.468 tisoč € in predstavlja 10,3 % načrtovane. Na izgubo vplivajo predvsem visoke rezervacije in oslabitve ter nižje realizirane čiste obresti.
- **Bilančna vsota** Skupine je 31.3.2013 znašala 5.387.779 tisoč % in se je glede na konec leta 2012 zvišala za 65.969 tisoč € oziroma za 1,2 %.
- Skupina je v obdobju januar–marec 2013 ustvarila 22.420 tisoč € **čistih obresti** in s tem dosegla 20 % letno načrtovanih.
- **Čiste opravnine** Skupine, ki so v obdobju januar–marec 2013 znašale 14.179 tisoč €, dosegajo 24 % letno načrtovanih.
- **Administrativni stroški z amortizacijo** so v obdobju januar–marec 2013 znašali 28.307 tisoč € in dosegajo 24,2 % načrtovanega zneska. V primerjavi z enakim obdobjem preteklega leta so bili operativni stroški nižji za 0,8 %. Kazalnik operativnih stroškov na povprečno aktivo je znašal 2,13 % in ostaja na ravni vrednosti konec 2012.
- **Donos na povprečni kapital** Skupine **pred obdavčitvijo** (ROAE) je v prvih treh mesecih znašal -17,14 %, medtem ko je **donos na povprečno aktivo** Skupine **pred obdavčitvijo** (ROAA) je znašal -0,86 %.
- **Kapital Skupine Nove KBM** je 31.3.2013 znašal 236.724 tisoč € in je bil glede na konec leta 2012 nižji za 16.480 tisoč € (za 7 %). Kapitalska ustreznost Skupine (na celotni kapital) je bila konec marca 9,15% (konec 2012 pa 9,17%).



Drugi pomembni dogodki

Januar

- Robert Senica je nastopil petletni mandat kot predsednik uprave Poštne banke Slovenije.
- Skupščina Moje naložbe je imenovala nov nadzorni svet družbe v sestavi: Aleš Hauc (Nova KBM d.d.), Uroš Lorenčič (Nova KBM d.d.), Katrca Rangus (Pozavarovalnica Sava d.d.), Marko Planinšec (Zavarovalnica Maribor d.d.), Jure Korent (Zavarovalnica Tilia d.d.), Mojca Androjna (Merkur zavarovalnica d.d.), mag. Igor Marinič (predstavnik zavarovancev), Irena Šela (predstavnica zavarovancev) in Irena Žnidaršič (predstavnica zavarovancev).
- KBM Infond je pričel poleg sklada Infond BRIC tržiti dodatna sklada Infond Frontier in Infond Life v Avstriji in na Slovaškem.

Februar

- Delniški podsklad Infond Life je že drugo leto zapored prejel vseh pet zvezdic za kakovost upravljanja, v kategoriji najboljših upravljavcev je drugo mesto zasedla mag. Barbara Gačnik, namestnica direktorja sektorja upravljanja KBM Infond.
- Za trženje na češkem trgu so bili registrirani trije skladi KBM Infond: Infond BRIC, Infond Frontier in Infond Life.

Marec

- 18. marec 2013 - Uprava Nove KBM je sprejela sklep o povečanju osnovnega kapitala z novim stvarnim vložkom za 100.000.000,00 € z izdajo 98.522.167 novih navadnih delnic zaradi konverzije hibridnega posojila v delnice.
- 26. marec 2013 - Bonitetna agencija Moody's Investors Service je 25. marca 2013 Novi KBM znižala oceno dolgoročnega tveganja iz B3 na Caa2 z negativnimi obeti za prihodnost. Ocena podrejenega dolga se je znižala iz Caa3(hyb) na C(hyb). Ocena finančne moči banke je ostala nespremenjena (E). Moody's je znižala tudi BCA (baseline credit assessment) oceno iz Caa1 na Caa3 (ocena finančne moči banke brez državne pomoči).
- Nadzorni svet Nove KBM je soglašal z načrtom prestrukturiranja Skupine Nove KBM. Banka je načrt prestrukturiranja Skupine Nove KBM preko ministrstva za finance posredovala Evropski komisiji.
- Zaradi reorganizacije Skupine Nove KBM je družba KBM Fineko po sklepu obvladujoče družbe prenesla nepremičninsko dejavnost v družbo KBM Invest. Direktor KBM Fineko je postal Andrej Šporin.



Dogodki po zaključku obračunskega obdobja

April

- 5. april 2013 - Fitch, ena vodilnih svetovnih bonitetnih (rating) agencij, je Novi KBM znižala bonitetno oceno z BBB-/F3 na BB-/B. Bonitetne ocene Nove KBM so sedaj naslednje: Ocena sposobnosti preživetja je znižana iz B- na CCC. Ocena tveganja podpore s strani lastnikov je znižana iz 2 na 3. Ocena tveganja podpore s strani države je znižana iz BBB- na BB-. Ocena instrumentov hibridnega kapitala je znižana s CC na C.
- 18.4.2013 - Nova KBM d.d. je prejela sklep sodišča o vpisu spremembe - povečanja osnovnega kapitala zaradi stvarnega vložka. Pred vpisom spremembe v sodni register je znašal osnovni kapital Nove KBM d.d. 40.814.313,08 € in je bil razdeljen na 39.122.968 navadnih prosto prenosljivih imenskih kosovnih delnic z glasovalno pravico. Po vpisu spremembe v sodni register znaša osnovni kapital Nove KBM d.d. 140.814.313,08 € in je razdeljen na 137.645.135 navadnih prosto prenosljivih imenskih kosovnih delnic z glasovalno pravico. Osnovni kapital Nove KBM d.d. se je povečal z novim stvarnim vložkom zaradi konverzije hibridnega posojila v višini 100.000.000,00 €, ki ga je Nova KBM d.d. prejela od Republike Slovenije, na podlagi pogodbe o hibridnem posojilu z dne 31.12.2012. Vse novoizdane delnice je vpisal delničar Republika Slovenija. Novoizdane delnice so po vsebini in pravici izenačene z že obstoječimi navadnimi imenskimi delnicami Nove KBM d.d.
- 25. april 2013 - Nova Kreditna banka Maribor d.d. je prejela kupnino za 51-odstotni delež banke v Zavarovalnici Maribor d.d. na osnovi določil Pogodbe o prodaji in nakupu delnic družbe Zavarovalnica Maribor, d.d., ki sta jo Slovenska odškodninska družba, d.d. (SOD), in Pozavarovalnica Sava, d.d., dne 11.12.2012 sklenili z Novo KBM d.d. Skladno s kupoprodajno pogodbo je Nova KBM d.d. 25.4.2013 izvedla prenos delnic Zavarovalnice Maribor d.d. na SOD in Pozavarovalnico Sava d.d. S plačilom celotne kupnine in prenosom delnic so pogodbene stranke izpolnile vse pogodbene obveznosti in se je prodaja deleža banke v Zavarovalnici Maribor d.d. zaključila.
- Nadzorni svet Nove KBM je sprejel Letno poročilo Skupine Nove KBM in Letno poročilo Nove KBM d.d. za leto 2012 z revizorjevim poročilom.
- Nadzorni svet Nove KBM je podal soglasje k povečanju osnovnega kapitala Nove KBM d.d. zaradi konverzije obresti v osnovni kapital ter povečanje osnovnega kapitala predlagal skupščini v sprejem.
- Nadzorni svet Nove KBM je podal soglasje k spremembam statuta banke, v zvezi s povečanjem osnovnega kapitala na podlagi odobrenega kapitala ter spremembe statuta predlagal v sprejem skupščini banke.
- Nadzorni svet je soglašal, da se skupščini banke za nadomestnega člana nadzornega sveta Nove KBM d.d. predlaga mag. Gojko Koprivec.
- S poslovanjem je prenehala poslovalnica Nove KBM Mestna Hranilnica v Mariboru.
- Iz nadzornega sveta KBM Leasing Hrvatska sta izstopila predsednik nadzornega sveta Igor Žibrik in dolgoletni član Ivica Smiljan. Predsedstvo je prevzel Uroš Lorenčič, novi član je Borut Radolič. Član nadzornega sveta ostaja Peter Kupljen.



Spremembe v nadzornem svetu banke

V sestavi nadzornega sveta obvladujoče banke v prvem tromesečju 2013 ni bilo sprememb.

Pismo delničarjem

NAGOVOR UPRAVE

Spoštovani delničarji, poslovni partnerji, komitentni in zaposleni v Skupini Nove KBM!

V prvem četrtletju 2013 so bili finančni trgi v Evropi na veliki preizkušnji glede stabilnosti. Največji vpliv na povečanje tveganja je imela kriza bančnega sistema na Cipru, ki je preobsežen za otoško državo. Posledično se je negotovost prenesla tudi na druge države, predvsem v južni Evropi, kar je povzročilo rast zahtevanih donosov državnih obveznic. Pojavljale so se tudi špekulacije o poglobljanju krize v Sloveniji, kar je rezultiralo v znižanju bonitetne ocene s strani globalnih bonitetnih hiš in v rasti zahtevanih donosov državnih obveznic.

Gospodarska gibanja so v Sloveniji na začetku leta sicer ugodnejša kot v lanskem zadnjem četrtletju. Predvsem se je povečala aktivnost v izvoznih dejavnostih zaradi dokaj uspešnega preusmerjanja k močnejšemu povpraševanju držav zunaj evrskega območja. Izvoz tako ostaja glavni dejavnik gospodarske aktivnosti. Kljub izboljšanju gospodarskih gibanj v začetku leta so kratkoročni obeti za Slovenijo še naprej neugodni in negotovi. Registrirana brezposelnost presega 13 %, medletno znižanje števila zaposlenih pa znaša skoraj 3 %. Število začetih stečajnih postopkov v prvem četrtletju znaša 149 in je primerljivo z enakim obdobjem lanskega leta (158). Nadaljevanje neugodnih razmer v mednarodnem okolju in šibko domače povpraševanje ne kažeta

na možnost bistvenega izboljšanja gospodarskih razmer v letošnjem letu. Na področju bančnega sektorja se izvajajo aktivnosti za izvedbo Zakona o ukrepih Republike Slovenije za krepitev stabilnosti bank, s pospešeno vzpostavitvijo Družbe za upravljanje terjatev bank in razvrstitvijo nekaterih kategorij terjatev za prenos na to družbo.

Rezultati Skupine Nove KBM v prvih treh mesecih leta 2013 so bili pod vplivom visokega števila stečajnih postopkov ter posledično slabšanjem kvalitete kreditnega portfelja. Ustaviti negativne trende poslovanja je prva in glavna naloga uprave in vseh zaposlenih v letu 2013. Banka je v prvem četrtletju pripravila program prestrukturiranja Skupine Nove KBM za Evropsko komisijo. Program prestrukturiranja bo tako eden glavnih dejavnikov oblikovanja sprememb v banki in tudi nove celovite strategije Skupine Nove KBM. Načrtujemo, da bomo z izvedbo dokapitalizacije, reorganizacijo in novo strategijo utrdili finančno moč in poslovno uspešnost banke ter Skupine Nove KBM. Za končni uspeh bo potrebno obsežno delo, ki pa bo glede na naravo potrebnih sprememb pokazalo vse rezultate šele v nekaj letih.

Skladno s pričakovanji mednarodnih institucij lahko v letu 2013 predpostavljamo upad ekonomske aktivnosti v Sloveniji. Ključni dejavniki, ki bodo zaznamovali gospodarska gibanja bodo: nadaljevanje javnofinančne konsolidacije, sprejetje ključnih strukturnih reform in privatizacija podjetij v državni lasti. V banki in Skupini Nove KBM se



bomo prilagajali trenutni situaciji in se osredotočali na povečanje stroškovne učinkovitosti, izpolnjevanju regulatornih zahtev in konsolidaciji dejavnosti znotraj Skupine. Aktivnosti bodo potekale v skladu s programom prestrukturiranja Skupine Nove KBM, pripravljenim za Evropsko komisijo. Zaradi zaostrene situacije, nadaljnjih slabitev in rezervacij ter negativnih makroekonomskih napovedi bosta banka in Skupina ob koncu leta 2013 predvidoma izkazali izgubo iz rednega poslovanja, ki naj bi bila manjša od izgube v letu 2012.

Le s celovito izvedbo programa prestrukturiranja bo lahko Nova KBM izboljšala svoj ugled, konkurenčnost in dobičkonosnost na domačem in na tujih trgih ter znova stopila na pot vzdržnega poslovanja. Zahtevne razmere nam odpirajo priložnost za spremembe in nove rešitve, ki bodo v prihodnje Skupini Nove KBM zagotovile stabilno in dobičkonosno poslovanje. Zahvaljujemo se vsem, ki nam zaupate in nas v naših prizadevanjih podpirate.

Maribor, maj 2013

Uprava Nove KBM d.d.

Igor Žibrik
član uprave

Aleš Hauc
predsednik uprave



Izjava o odgovornosti uprave Nove KBM za sestavo poročila za prvo tromesečje 2013


(v skladu s 113. členom Zakona o trgu finančnih instrumentov)

Uprava banke s podpisom te izjave **potrjuje**, da je po njenem najboljšem vedenju:

- medletno računovodsko poročilo sestavljeno v skladu z ustreznim okvirom računovodskega poročanja ter da daje resničen in pošten prikaz sredstev in obveznosti, finančnega položaja in poslovnega izida banke in družb, vključenih v konsolidacijo kot celote, in
- v poslovno poročilo je vključen pošten prikaz razvoja in izidov poslovanja banke ter njenega finančnega položaja, vključno z opisom bistvenih vrst tveganja, ki so jim banka in družbe, vključene v konsolidacijo, kot celota izpostavljene.

Maribor, 30.5.2013

Uprava Nove KBM d.d.



Igor Žibrik
član uprave



Aleš Hauc
predsednik uprave



Predstavitev Skupine in Nove KBM

Nova KBM je obvladujoča banka v Skupini Nove KBM. Skupino sestavlja poleg obvladujoče še 11 odvisnih družb in pridružena družba. Imena družb in lastniški deleži so predstavljeni v tabeli v nadaljevanju.

Nova KBM je komercialna banka s tradicijo, usmerjena v standardne posle poslovanja s prebivalstvom in podjetji. Sedež ima v Ulici Vita Kraigherja 4, 2505 Maribor, Slovenija.

Banka je zavezana k pripravi skupinskih računovodskih izkazov.

Sestava Skupine Nove KBM s pridruženo družbo na dan 31.3.2013

Družba	Razmerje	Delež v glasovalnih pravicah %
Nova KBM d.d.	obvladujoča banka	
Poštna banka Slovenije d.d.	odvisna banka	55,00
Adria Bank AG	odvisna banka	50,54 ³
Credy banka AD	odvisna banka	76,64 ⁴
KBM Fineko d.o.o.	odvisna družba	100,00
KBM Infond d.o.o.	odvisna družba	72,73 ⁵
KBM Leasing d.o.o.	odvisna družba	100,00
KBM Invest d.o.o.	odvisna družba	100,00
Gorica Leasing d.o.o.	odvisna družba	100,00
M-Pay d.o.o.	odvisna družba	50,00
KBM Leasing Hrvatska d.o.o.	odvisna družba	100,00
MB Finance B.V.	odvisna družba	0,00 ⁶
Moja naložba d.d.	pridružena družba	45,00

Deleži lastništva družb v Skupini se v prvih treh mesecih 2013 niso spreminjali.

³ Delež Skupine v osnovnem kapitalu in glasovalnih pravicah Adria Bank AG znaša 50,54 %, delež v vpisanem kapitalu pa 46,65 %. Le-ta sestoji iz osnovnega kapitala in participacijskih deležev brez glasovalnih pravic, ki so v lasti manjšinskih lastnikov.

⁴ Med banko in Republiko Srbijo je za 12,89% delež v Credy banki, ki je v lasti Republike Srbije, sklenjen delničarski sporazum, ki vsebuje določilo o prodajni opciji za Republiko Srbijo in o nakupni opciji za banko. Po izvršitvi opcije bo banka imela 89,53% delež, Republika Srbija pa 0% delež.

⁵ Delež Skupine v osnovnem kapitalu KBM Infonda d.o.o. znaša 72,00 %. Zaradi odstotka lastnih poslovnih deležev znaša delež Skupine v kapitalu in glasovalnih pravicah družbe KBM Infond 72,73 %.

⁶ Podjetje MB Finance B.V. v skladu s pojasnilom strokovnega odbora za pojasnjevanje SOP 12 predstavlja podjetje za posebne namene, ki ga obvladuje Nova KBM. Nova KBM nima glasovnih pravic in deleža v kapitalu omenjene družbe.



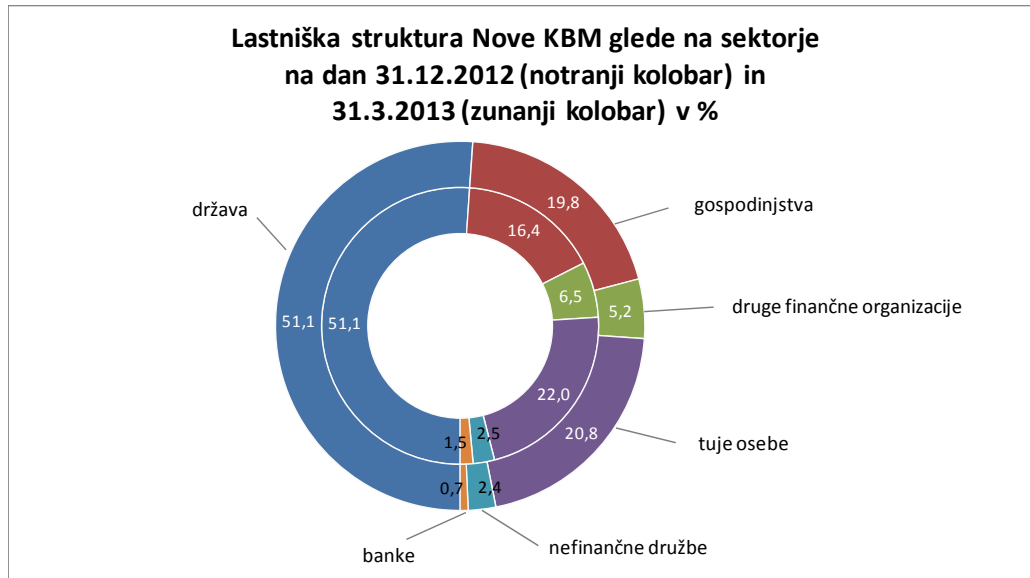
Pomembnejši podatki o poslovanju posameznih družb v Skupini v prvih treh mesecih 2013

DRUŽBA	Število zaposlenih 31.3.2013	Čisti poslovni izid (v tisoč €)	Bilančna vsota (v tisoč €)	Donos na kapital pred davki (v %)	Donos na sredstva pred davki (v %)
Nova KBM d.d.	1.285	(4.593)	4.390.341	(12,45)	(0,57)
Poštna banka Slovenije d.d.	242	(140)	834.399	(1,20)	(0,07)
Adria Bank AG	34	(312)	178.847	(4,69)	(0,82)
Credy banka AD	376	(969)	137.881	(15,49)	(2,92)
KBM Fineko d.o.o.	10	261	30.054	47,68	4,31
KBM Infond d.o.o.	38	618	15.623	19,87	16,78
KBM Leasing d.o.o.	9	(440)	108.846	*	(1,69)
KBM Invest d.o.o.	10	(578)	33.778	*	(6,53)
Gorica Leasing d.o.o.	12	(429)	62.623	*	(2,70)
M-Pay d.o.o.	0	3	202	8,45	8,41
KBM Leasing Hrvatska d.o.o.	8	(14)	38.903	*	(0,15)
Moja naložba d.d.	15	136	125.092	8,21	0,42

* Vrednost kazalnika ni izračunana zaradi negativnega povprečnega kapitala v obdobju.



Lastniška struktura in podatki o delnici



Na dan 31.3.2013 je imela država skupni delež 51,1 %, od tega 35,7 % v neposredni lasti in 15,4 % v posredni lasti (Pošta Slovenije, Gen in Eles).

10 največjih delničarjev na dan 31.3.2013

Število delnic	% lastništva ⁷	Imetnik
10.822.805	27,66	REPUBLIKA SLOVENIJA
3.308.023	8,46	KDPW - FIDUCIARNI RAČUN
2.599.192	6,64	POŠTA SLOVENIJE
2.500.000	6,39	GEN
1.875.920	4,79	KAPITALSKA DRUŽBA
1.250.614	3,20	SLOVENSKA ODŠKODNINSKA DRUŽBA
937.500	2,40	ELES
935.833	2,39	NFD1, delniški
923.567	2,36	EAST CAPITAL BALKAN FUND
587.307	1,50	SALINK LIMITED

Od članov uprave in članov nadzornega sveta banke je na dan 31.3.2013 imel v lasti 24 delnic (0,000061 %) član nadzornega sveta banke Keith Charles Miles.

⁷ Enak odstotni delež glasovalnih pravic.



Podatki o delnici

Osnovni kapital banke je na dan 31.3.2013 znašal 40.814.313,08 € in je bil razdeljen na 39.122.968 navadnih kosovnih delnic.

Nova KBM ima samo en razred delnic, ki so v vseh pogledih enakovredne in prosto prenosljive. Vsaka navadna delnica imetniku prinaša glas na skupščini delničarjev banke.

Imetniki navadnih delnic imajo naslednje pravice:

- pravico do udeležbe pri upravljanju banke,
- pravico do dela dobička (dividenda),
- pravico do ustreznega dela preostalega premoženja po likvidaciji ali stečaju banke.

Banka je obvezana izplačati delničarjem denarni znesek iz naslova uporabe bilančnega dobička ter jim omogočiti udeležbo in glasovanje na posamezni skupščini banke.

Številčni podatki o delnici

	31.3.2013	31.12.2012	31.12.2011	31.12.2010
Število delničarjev	97.215	97.429	98.354	100.295
Število navadnih kosovnih delnic	39.122.968	39.122.968	39.122.968	26.081.979
Tečaj delnice zadnji trgovni dan (v €)	0,749	1,30	3,16	10,20
Tržna kapitalizacija (v tisoč €)	29.303	50.860	123.629	266.036

	Nova KBM				Skupina Nove KBM			
	31.3.13	31.12.12	31.12.11	31.12.10	31.3.13	31.12.12	31.12.11	31.12.10
Knjigovodska vrednost delnice ⁸ (v €)	4,73	4,92	9,55	14,39	5,05	5,37	10,07	15,22
Čisti dobiček / izguba na delnico ⁹ (v €)	(0,47)	(5,20)	(2,42)	0,36	(0,70)	(5,25)	(2,38)	0,41
Koeficient P/E ¹⁰	(1,59)	(0,25)	(1,31)	28,33	(1,07)	(0,25)	(1,33)	24,88
Koeficient P/B ¹¹	0,16	0,26	0,27	0,33	0,15	0,24	0,31	0,67

⁸ *Knjigovodska vrednost delnice na zadnji dan obračunskega obdobja je izračunana kot razmerje med kapitalom banke oziroma v primeru Skupine med kapitalom lastnikov obvladujoče banke in tehtanim povprečnim številom delnic v obdobju.*

⁹ *Čisti dobiček oziroma izguba na delnico je izračunan kot razmerje med čistim dobičkom/izgubo banke oziroma v primeru Skupine med čistim dobičkom/izgubo lastnikov obvladujoče banke in tehtanim povprečnim številom delnic v obdobju.*

¹⁰ *Koeficient P/E je izračunan kot razmerje med tečajem delnice na zadnji trgovni dan v obdobju in čistim dobičkom/izgubo banke oziroma v primeru Skupine med čistim dobičkom/izgubo lastnikov obvladujoče banke na delnico.*

¹¹ *Koeficient P/B je izračunan kot razmerje med tečajem delnice na zadnji trgovni dan in knjigovodsko vrednostjo na delnico.*



Politika izplačevanja in izplačilo dividend

izplačilo za poslovno leto	2012-2015	2011	2010	2009	2008	2007	2006
Bruto dividenda na delnico (v€)	-	-	0,08	0	0,2	0,2	0,7
Dividendna donosnost ¹² (v %)	-	-	0,8	0	2,1	1,5	-
S politiko planiran delež dividend v čistem dobičku banke (v %)	35	35	35	30	20	10	-
Delež dividend v čistem dobičku banke ¹³ (v %)	-	-	36,2	0	29,4	11	44,3

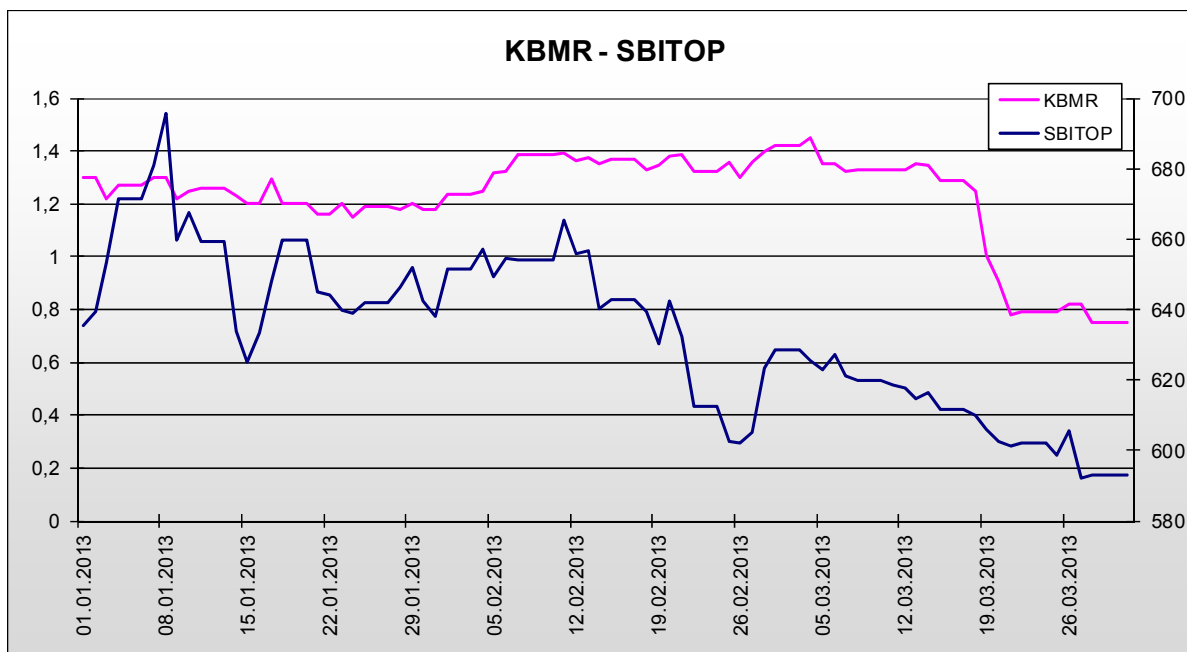
Politika izplačevanja dividend predvideva prerazporeditev pretežnega dela čistega dobička med rezerve banke, 35 % bilančnega dobička pa za izplačilo dividend. Taka politika izplačevanja dividend se bo izvajala, če ne bo ogrožena kapitalska ustreznost bodisi banke bodisi Skupine.

Gibanje tečaja delnice

Tečaj delnice Nove KBM d.d. – KBMR se je v obdobju od 1.1.2013 do 31.3.2013 na Ljubljanski borzi kot primarnem trgu gibal med 0,75 in 1,45 €, kar pomeni, da je na padec delnice vplival predvsem konverzija Coco obveznice v delnice. Najvišjo vrednost je delnica dosegla dne 4.3.2013, ko je zaključni tečaj znašal 1,45 €, najnižjo vrednost pa dne 28.3.2013, ko je delnica dosegla dno pri 0,75 €.

Skupni promet na Ljubljanski in Varšavski borzi z delnicami KBMR je v obdobju od 1.1.2013 do 31.3.2013 znašal 1.900.324 delnic, kar pomeni, da je bil povprečni dnevni promet 30.650 delnic. Nova KBM d.d. je imela na dan 31.3.2013 skupaj 97.215 delničarjev.

Gibanje cene delnice Nove KBM (oznaka delnice KBMR, v evrih) v primerjavi s slovenskim borznim indeksom SBITOP na Ljubljanski borzi od 1.1.2013 do 31.3.2013



¹² Bruto dividenda na delnico/tečaj delnice zadnji dan poslovnega leta.

¹³ Bruto dividenda/čisti dobiček banke.



Poslovni izid Skupine Nove KBM

Dobiček Skupine iz rednega poslovanja pred rezervacijami in oslabitvami je v obdobju januar–marec znašal 8.649 tisoč €, kar je 42,0 % dobička v lanskem enakem obdobju. **Izguba Skupine iz rednega poslovanja** v obdobju januar–marec 2013 je znašala 11.333 tisoč €, medtem ko je v enakem lanskem obdobju Skupina izkazala dobiček 1.593 tisoč €. Izguba Skupine Nove KBM iz rednega poslovanja je v primerjavi z enakim lanskim obdobjem predvsem rezultat letošnjih nižjih čistih obresti, ki so bile letos nižje za 32,2 % oz. za 10,6 mio €, pri čemer so se znižali tako odhodki (za 2,2 mio €) kot prihodki (za 12,9 mio €).

Čista izguba Skupine je v prvem četrtletju znašala 8.468 tisoč €, od česar odpade na lastnike obvladujoče banke 6.858 tisoč € ter na manjšinske lastnike 1.610 tisoč € izgube. Čista izguba Skupine je za 3.875 tisoč € večja od čiste izgube Nove KBM, zaradi čistih izgub odvisnih družb v prvem četrtletju (za 2,0 mio €) in vpliva konsolidacijskih knjižb (predvsem zaradi revizijskih popravkov in dodatnih oslabitev pri Adria Bank AG).

Upad **čistih obresti** v primerjavi z lanskim prvim četrtletjem je bil izrazit v segmentu bančništva, in sicer pri obvladujoči banki (-5,9 mio €), Credy banka AD (-1,6 mio €), PBS (-1,4 mio € in Adria Bank AG (-0,9 mio €) pa tudi v segmentu lizingov pri KBM Leasingu (-0,6 mio €) in pri nepremičninski družbi KBM Invest (-0,2 mio €). Razlogi za upad obrestnih prihodkov pri obvladujoči banki so bili v zmanjšanju obrestnih prihodkov iz naslova kreditov (tako za kredite prebivalstvu kot za kredite nefinančnim družbam), zmanjšanju stanja bruto kreditov nebančnega sektorja, višjih oslabitvah obrestnih prihodkov, v strukturnih spremembah aktive (znižuje se delež višje obrestovane aktive v korist nižje obrestovane), upadel pa je tudi povprečni 6-mesečni EURIBOR.

Čiste opravnine (provizije) Skupine so v obdobju januar–marec 2013 znašale 14.179 tisoč €, kar je za 720 tisoč € oz. za 4,8 % manj kot v enakem obdobju lani, predvsem zaradi nižjih opravnin iz naslova kreditiranja. Čiste opravnine so se glede na lani najbolj zmanjšale v obvladujoči banki (za 0,9 mio € oz. -8,5 %) in Adria Bank AG (za 0,1 mio € oz. 33,6 %) medtem ko so se v KBM Infondu povečale (za 0,3 mio € oz. 27,2 %).

Ostali neobrestni prihodki Skupine so se v primerjavi z enakim obdobjem lani znižali za 1.792 tisoč €, kar je rezultat izgub obvladujoče banke pri terminskih poslih, mesečnega obračunavanja davka na bilančno vsoto na segmentu bančništva ter realiziranih dobičkov na segmentu lizingov (1,3 mio €).

Administrativni stroški z amortizacijo so v prvem četrtletju 2013 znašali 28.307 tisoč € in so glede na enako obdobje lani nižji za 0,8 %, kar je tudi za 3,2 % manj kot je bilo planirano za prvo četrtletje 2013. Stroški dela, ki predstavljajo dobro polovico vseh stroškov, so bili v prvem letošnjem četrtletju 14.307 tisoč € in so bili za 5,7 % nižji od stroškov dela v enakem obdobju lani. Kazalnik operativnih stroškov na povprečno aktivo je znašal 2,13 % in je ostal na ravni lanske vrednosti, medtem ko je kazalnik operativnih stroškov na prihodke (CIR) zaradi nižjih letošnjih prihodkov porasel na 76,60 %.



Neto odhodki za **rezervacije in oslabitve** so v obdobju januar–marec 2013 znašali 19.982 tisoč €. Skupina je v prvih treh mesecih 2013 oblikovala za 5,2 % več rezervacij in oslabitev kot v enakem obdobju lani. Zniževanje kvalitete kreditnega portfelja se je v prvem četrtletju 2013 nadaljevalo vendar z manjšo intenziteto kot v predhodnih četrtletjih.

Čisti donos Skupine na povprečna sredstva (ROAA) pred obdavčitvijo je bil v prvem četrtletju 2013 zaradi izkazane izgube negativen in sicer -0,86 % (lani -3,85 %). **Čisti donos Skupine na povprečni kapital (ROAE)** pred obdavčitvijo je bil v enakem obdobju -17,14 % (lani -55,00 %).

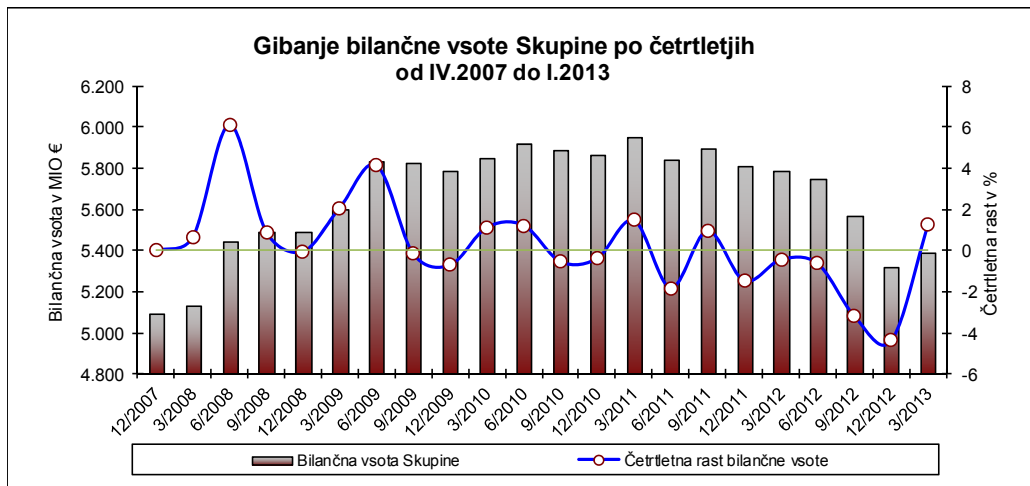
Marža finančnega posredništva v povprečni bilančni vsoti Skupine je v prvem četrtletju 2013 znašala 2,83 %, kar je za 0,90 odstotne točke manj kot v 2012 (zaradi lanskoletnega vpliva dobičkov pri prodaji Zavarovalnice Maribor). **Obrestna marža**, izračunana na povprečno aktivo, je v enakem obdobju znašala 1,71 % ali za 0,16 odstotne točke manj kot v letu 2012.

Vseobsegajoči donos Skupine po obdavčitvi je v obdobju januar–marec 2013 negativen in znaša 16.478 tisoč €. Od tega se 8.468 tisoč € nanaša na realizirano čisto izgubo prvega četrtletja, 8.010 tisoč € pa na negativen drugi vseobsegajoči donos po obdavčitvi. Izgube, pripoznane iz prevrednotenja, znašajo 10.125 tisoč €. Vseobsegajoči donos povečujejo odloženi davki v višini 1.699 tisoč €.



Finančni položaj Skupine Nove KBM

Bilančna vsota Skupine se je povečala za 66,0 mio € glede na konec leta 2012 in je 31.3.2013 znašala 5.387,8 mio €.



Vloge strank nebančnega sektorja se na nivoju Skupine v prvih treh mesecih niso bistveno spremenile in so 31.3.2013 znašale 3.612,0 mio €. Znižanje vlog v Novi KBM (predvsem zaradi prerazporeditve depozita države na podrejene obveznosti v skladu s pogodbo o hibridnem depozitu) je bilo namreč nevtralizirano s porastom vlog v PBS in Adria Bank.

Neto krediti strankam, ki niso banke, so se v opazovanem obdobju znižali za 76,2 mio € oz. za 2,2 % glede na konec 2012 in so 31.3.2013 znašali 3.321,7 mio €. Neto stanje kreditov se je najbolj znižalo v Novi KBM, kar je posledica nižjih bruto kreditov in oblikovanja dodatnih oslabitev.

Podrejene obveznosti so se povečale zaradi prerazporeditve depozita države v Novi KBM na podrejene obveznosti v skladu s pogodbo o hibridnem depozitu.

Stanje finančnih sredstev, razpoložljivih za prodajo, se je skupaj s **finančnimi sredstvi v posesti do zapadlosti** v prvih treh mesecih povečalo za 65,3 mio € glede na konec leta 2012.

Kapital Skupine se je v prvih treh mesecih 2013 znižal za 16,5 mio €. Na znižanje kapitala vplivata predvsem realizirana čista izguba Skupine ter negativno prevrednotenje vrednostnih papirjev preko kapitala.

Kapitalska ustreznost Skupine na temeljni kapital je na dan 31.3.2013 znašala 8,13 %. Kapitalska ustreznost na čisti temeljni kapital Skupine je bila 31.3.2013 enaka 5,16 %.



Načrti do konca leta 2013

Planiranje poslovne politike in finančnega načrta Skupine Nove KBM za leto 2013 je potekalo na podlagi strategije in izhodišč, ki so temeljila predvsem na jesenski napovedi UMAR-ja in napovedih Banke Slovenije. Nadzorni svet banke je planski dokument banke in Skupine potrdil na svoji redni seji 19. decembra 2012. Številne institucije, ki se ukvarjajo z napovedovanjem makroekonomskih gibanj, so do spomladi 2013 popravile svoje napovedi gospodarske gibanj za Slovenijo za letošnje leto navzdol.

Skupina načrtuje, da bo **bilančna vsota** konec 2013 znašala približno 5.345,7 mio € ali 0,4 % več kot konec 2012. **Čiste obresti** bodo znašale približno 113,7 mio € ali 7,4 % več kot v letu 2012. Načrtovana **obrestna marža**, izražena kot kvocient med neto obrestnimi prihodki ter povprečno bilančno vsoto, bo 2,11 %. Po načrtu bodo **čiste opravnine** (provizije) znašale približno 58,3 mio € ali 0,9 % manj kot v letu 2012. **Administrativni stroški z amortizacijo** bodo po načrtih znašali približno 116,9 mio €, kar je 3,0 % manj kot v letu 2012. Zaradi napovedanega nadaljevanja gospodarske krize in predvidenega upada BDP, tako v Sloveniji kot v sosednjih državah v regiji, bodo neto rezervacije in oslabitve v letu 2013 še vedno na relativno visokih ravneh, vendar pa za 44,7 % nižje kot so bile v letu 2012. V skladu s planom bo Skupina tudi v letu 2013 izkazala izgubo iz rednega poslovanja.

Banka planira, da bo **bilančna vsota** konec leta 2013 znašala 4.347,5 mio € ali 0,2 % več kot konec leta 2012. **Čiste obresti** bodo znašale približno 78,1 mio € (8,9 % več kot v letu 2012). Načrtovana **obrestna marža**, izražena kot kvocient med neto obrestnimi prihodki ter povprečno bilančno vsoto, bo 1,78 %. V skladu z načrtom bodo **čiste opravnine** (provizije) znašale približno 40,9 mio € (kar je 2,1 % manj kot v letu 2012). **Administrativni stroški z amortizacijo** bodo v letu 2013 znašali približno 77,7 mio € ali 5,4 % manj kot so bili v letu 2012. Banka načrtuje zmanjšanje števila zaposlenih na podlagi predvidene reorganizacije in prenove procesov. Zaradi napovedanega nadaljevanja gospodarske krize in predvidene negativne rasti BDP v Sloveniji bodo **neto rezervacije in oslabitve** v letu 2013 še vedno visoke, vendarle pa za približno polovico nižje kot so bile v letu 2012. Banka načrtuje poslovno leto 2013 zaključiti z **izgubo iz rednega poslovanja**.



Pomembnejši podatki in kazalniki poslovanja Nove KBM – obvladujoča banka

	2013	2012	Indeks
Izkaz finančnega položaja (v tisoč €)	31.3.	31.12.	
Bilančna vsota	4.390.341	4.338.568	101
Vloge nebančnega sektorja	2.879.466	2.917.317	99
Kreditni nebančnemu sektorju	2.832.938	2.891.136	98
Celotni kapital	185.016	192.569	96
Oslabitve in rezervacije	638.334	634.558	101
Izkaz poslovnega izida (v tisoč €)	1.1.-31.3.	1.1.-31.3.	
Čiste obresti	16.570	22.457	74
Čiste provizije	9.871	10.783	92
Čisti dobički/izgube iz poslovanja z vrednostnimi papirji in tujimi valutami	(1.152)	801	
Drugi odhodki	(476)	(144)	331
Operativni stroški	(18.840)	(19.406)	97
Oslabitve in rezervacije	(12.158)	(13.714)	89
Dobiček/izguba iz rednega poslovanja	(6.185)	777	
Čisti dobiček/izguba poslovnega obdobja	(4.593)	536	
Kazalniki	31.3.	31.12.	
Čista izguba na delnico (v €) ¹⁴	(0,47)	(5,20)	
Tečaj delnice konec obdobja (v €)	0,749	1,300	
Knjigovodska vrednost delnice (v €) ¹⁵	4,73	4,92	
Kapitalska ustreznost (celotni kapital) (v %)	9,32	9,18	
Kapitalska ustreznost (temeljni kapital) (v %)	8,45	8,33	
Kapitalska ustreznost (čisti temeljni kapital) (v %)	4,94	4,91	
Donos na aktivo pred obdavčitvijo (v %)	(0,57)	(4,60)	
Donos na kapital pred obdavčitvijo (v %)	(12,45)	(65,54)	
Operativni stroški/povprečna aktiva (v %)	1,76	1,76	
Stroški/prihodki (v %)	75,93	47,54	
Rating (dolgoročni)	31.3.	31.12.	
	Caa2 (Moody's)	B3 (Moody's)	
	BBB- (Fitch)	BBB- (Fitch)	

¹⁴ Čisti dobiček, preračunan na celo leto/tehtano povprečno število delnic v obdobju.

¹⁵ Kapital banke konec obdobja/skupno število navadnih, kosovnih delnic.



Bilančna vsota banke na dan 31.3.2013 predstavlja 9,5 % bilančne vsote celotnega slovenskega bančnega sistema.

Tržni delež vlog nebančnega sektorja se je v primerjavi s koncem leta 2012 znižal za 0,5 odstotne točke na 11,7 %, medtem ko banka tržni delež kreditov nebančnemu sektorju ohranja na 9,3 %.

Banka ohranja razmerje med operativnimi stroški in povprečno aktivo glede na začetek leta, in sicer pri 1,76 %.

Obrestna marža na povprečno aktivo je v prvih treh mesecih 2013 znašala 1,55 odstotka in je v primerjavi z enakim obdobjem lani nižja za 0,35 odstotne točke.





**NEREVIDIRANO MEDLETNO
RAČUNOVODSKO POROČILO
SKUPINE NOVE KBM**

JANUAR–MAREC 2013



24



Medletni izkaz poslovnega izida – Skupina Nove KBM

v tisoč €

VSEBINA	Pojasnila	1.1.– 31.3.2013	1.1.– 31.3.2012
Prihodki iz obresti	1	51.741	64.603
Odhodki za obresti	1	(29.321)	(31.545)
Čiste obresti	1	22.420	33.058
Prihodki iz dividend	-	7	0
Prihodki iz opravnin (provizij)	2	22.073	23.507
Odhodki za opravnine (provizije)	2	(7.894)	(8.608)
Čiste opravnine (provizije)	2	14.179	14.899
Realizirani dobički iz finančnih sredstev in obveznosti, ki niso merjeni po pošteni vrednosti skozi izkaz poslovnega izida	-	508	290
Čisti dobički/izgube iz finančnih sredstev in obveznosti, namenjenih trgovanju	3	1.406	(3.171)
Dobički/izgube iz finančnih sredstev in obveznosti, pripoznanih po pošteni vrednosti skozi izkaz poslovnega izida	4	(1.503)	2.829
Čiste izgube iz tečajnih razlik	5	(932)	(344)
Čisti dobički iz odprave pripoznanja sredstev brez nekratkoročnih sredstev v posesti za prodajo	-	32	53
Drugi čisti poslovni dobički	-	702	1.378
Administrativni stroški	6	(24.281)	(24.656)
Amortizacija	-	(4.026)	(3.887)
Rezervacije	7	2.739	(607)
Oslabitve	8	(22.721)	(18.385)
Pripadajoči dobički iz naložb v kapital pridruženih in skupaj obvladovanih družb, obračunanih po kapitalski metodi	9	55	109
Čisti dobički iz nekratkoročnih sredstev v posesti za prodajo in z njimi povezanimi obveznostmi	-	82	27
DOBIČEK/IZGUBA IZ REDNEGA POSLOVANJA	-	(11.333)	1.593
Davek iz dohodka pravnih oseb iz rednega poslovanja	10	2.865	(1.126)
ČISTI DOBIČEK/IZGUBA IZ REDNEGA POSLOVANJA	-	(8.468)	467
Čisti dobički po obdavčitvi iz ustavljenega poslovanja	-	0	978
ČISTI DOBIČEK/IZGUBA V POSLOVNEM OBDOBJU	-	(8.468)	1.445
a) lastnikov obvladujoče banke	-	(6.858)	378
– redno poslovanje	-	(6.858)	(600)
– ustavljeno poslovanje	-	0	978
b) manjšinskih lastnikov	-	(1.610)	1.067
Osnovni čisti dobiček/izguba na delnico (v €)	-	(0,18)	0,01
Popravljeni čisti dobiček/izguba na delnico (v €)	-	(0,18)	0,01

Pojasnila k računovodskim izkazom so sestavni del računovodskih izkazov.



Medletni izkaz poslovnega izida – Skupina Nove KBM – po četrletjih

v tisoč €

VSEBINA	2013	2012			
	I. četr.	IV. četr.	III. četr.	II. četr.	I. četr.
Prihodki iz obresti	51.741	47.764	55.559	59.930	64.603
Odhodki za obresti	(29.321)	(27.491)	(31.744)	(31.232)	(31.545)
Čiste obresti	22.420	20.273	23.815	28.698	33.058
Prihodki iz dividend	7	16	936	1.620	0
Prihodki iz opravnin (provizij)	22.073	23.771	23.263	23.644	23.507
Odhodki za opravnine (provizije)	(7.894)	(8.878)	(8.872)	(9.027)	(8.608)
Čiste opravnine (provizije)	14.179	14.893	14.391	14.617	14.899
Realizirani dobički/izgube iz finančnih sredstev in obveznosti, ki niso merjeni po pošteni vrednosti skozi izkaz poslovnega izida	508	24.220	733	729	290
Čisti dobički/izgube iz finančnih sredstev in obveznosti, namenjenih trgovanju	1.406	8	457	(2.600)	(3.171)
Dobički/izgube iz finančnih sredstev (in obveznosti), pripoznanih po pošteni vrednosti skozi izkaz poslovnega izida	(1.503)	1.222	887	(2.282)	2.829
Čisti dobički/izgube iz tečajnih razlik	(932)	1.847	(207)	(560)	(344)
Čisti dobički/izgube iz odprave pripoznanja sredstev brez nekratkoročnih sredstev v posesti za prodajo	32	(50)	41	(29)	53
Drugi čisti poslovni dobički/izgube	702	(839)	962	950	1.378
Administrativni stroški	(24.281)	(28.305)	(25.803)	(25.295)	(24.656)
Amortizacija	(4.026)	(4.266)	(4.187)	(4.103)	(3.887)
Rezervacije	2.739	(6.397)	2.327	(4.395)	(607)
Oslabitve	(22.721)	(154.599)	(80.858)	(46.552)	(18.385)
Pripadajoči dobički/izgube iz naložb v kapital pridruženih in skupaj obvladovanih družb, obračunanih po kapitalski metodi	55	(152)	110	77	109
Čisti dobički iz nekratkoročnih sredstev v posesti za prodajo in z njimi povezanimi obveznostmi	82	(3.940)	276	84	27
DOBIČEK/IZGUBA IZ REDNEGA POSLOVANJA	(11.333)	(136.069)	(66.120)	(39.041)	1.593
Davek iz dohodka pravnih oseb iz rednega poslovanja	2.865	11.388	685	1.543	(1.126)
ČISTI DOBIČEK/IZGUBA IZ REDNEGA POSLOVANJA	(8.468)	(124.681)	(65.435)	(37.498)	467
Čisti dobički po obdavčitvi iz ustavljenega poslovanja	0	16.626	1.469	2.377	978
ČISTI DOBIČEK/IZGUBA V POSLOVNEM OBDOBJU	(8.468)	(108.055)	(63.966)	(35.121)	1.445
a) lastnikov obvladujoče banke	(6.858)	(106.859)	(62.531)	(36.577)	378
b) manjšinskih lastnikov	(1.610)	(1.196)	(1.435)	1.456	1.067
Osnovni čisti dobiček/izguba na delnico (v evrih)	(0,18)	(2,73)	(1,59)	(0,94)	0,01
Popravljeni čisti dobiček/izguba na delnico (v evrih)	(0,18)	(2,73)	(1,59)	(0,94)	0,01

Pojasnila k računovodskim izkazom so sestavni del računovodskih izkazov.



Medletni izkaz drugega vseobsegajočega donosa – Skupina Nove KBM

v tisoč €

VSEBINA	1.1.– 31.3.2013	1.1.– 31.3.2012
ČISTI DOBIČEK/IZGUBA V POSLOVNEM OBDOBJU PO OBDAVČITVI	(8.468)	1.445
DRUGI VSEOBSEGAJOČI DONOS PO OBDAVČITVI	(8.010)	16.335
Čisti dobički/izgube, pripoznani v uskupinjevalnem popravku kapitala	457	(1.687)
Dobički/izgube, pripoznani v uskupinjevalnem popravku kapitala	457	(1.687)
Čisti dobički/izgube, pripoznani v presežku iz prevrednotenja v zvezi s finančnimi sredstvi, razpoložljivimi za prodajo	(10.137)	20.453
Dobički/izgube, pripoznani v presežku iz prevrednotenja	(10.125)	20.451
Prenos dobičkov/izgub iz presežka iz prevrednotenja v poslovni izid	(12)	2
Pripadajoči dobički/izgube, pripoznani v presežku iz prevrednotenja in zadržanem dobičku v zvezi z naložbami v kapital pridruženih in skupaj obvladovanih družb, obračunanih po kapitalski metodi	(29)	52
Čisti dobički/izgube, pripoznani v presežku iz prevrednotenja v zvezi z ustavljenim poslovanjem	0	1.606
Davek iz dohodka pravnih oseb od drugega vseobsegajočega donosa	1.699	(4.089)
VSEOBSEGAJOČI DONOS V POSLOVNEM OBDOBJU PO OBDAVČITVI	(16.478)	17.780
a) lastnikov obvladujoče banke	(12.427)	16.329
b) manjšinskih lastnikov	(4.051)	1.451

Pojasnila k računovodskim izkazom so sestavni del računovodskih izkazov.



Medletni izkaz drugega vseobsegajočega donosa – Skupina Nove KBM – po četrtletjih

v tisoč €

VSEBINA	2013	2012			
	I. četr.	IV. četr.	III. četr.	II. četr.	I. četr.
ČISTI DOBIČEK/IZGUBA V POSLOVNEM OBDOBJU PO OBDAVČITVI	(8.468)	(108.055)	(63.966)	(35.121)	1.445
DRUGI VSEOBSEGAJOČI DONOS PO OBDAVČITVI	(8.010)	13.094	1.008	(8.203)	16.335
Čisti dobički/izgube, pripoznani v uskupinjevalnem popravku kapitala	457	1.109	(279)	(1.617)	(1.687)
Dobički/izgube, pripoznani v presežku iz prevrednotenja	457	1.309	(279)	(1.617)	(1.687)
Prenos dobičkov iz presežka iz prevrednotenja v poslovni izid	0	(200)	0	0	0
Čisti dobički/izgube, pripoznani v presežku iz prevrednotenja v zvezi s finančnimi sredstvi, razpoložljivimi za prodajo	(10.137)	17.009	454	(8.212)	20.453
Dobički/izgube, pripoznani v presežku iz prevrednotenja	(10.125)	6.553	234	(8.329)	20.451
Prenos dobičkov/izgub iz presežka iz prevrednotenja v poslovni izid	(12)	10.456	220	117	2
Pripadajoči dobički/izgube, pripoznani v presežku iz prevrednotenja in zadržanem dobičku v zvezi z naložbami v kapital pridruženih in skupaj obvladovanih družb, obračunanih po kapitalski metodi	(29)	107	(44)	(62)	52
Drugi čisti dobički drugega vseobsegajočega donosa	0	(2.171)	959	577	1.606
Davek iz dohodka pravnih oseb od drugega vseobsegajočega donosa	1.699	(2.960)	(82)	1.111	(4.089)
VSEOBSEGAJOČI DONOS V POSLOVNEM OBDOBJU PO OBDAVČITVI	(16.478)	(94.961)	(62.958)	(43.324)	17.780
a) lastnikov obvladujoče banke	(12.427)	(94.826)	(61.198)	(44.185)	16.329
b) manjšinskih lastnikov	(4.051)	(135)	(1.760)	861	1.451

Pojasnila k računovodskim izkazom so sestavni del računovodskih izkazov.



Medletni izkaz finančnega položaja – Skupina Nove KBM

v tisoč €

VSEBINA	Pojasnila	31.3.2013	31.12.2012
Denar v blagajni in stanje na računih pri centralni banki	11	323.567	223.882
Finančna sredstva, namenjena trgovanju	12	3.034	1.572
Finančna sredstva, pripoznana po pošteni vrednosti skozi izkaz poslovnega izida	13	32.532	34.563
Finančna sredstva, razpoložljiva za prodajo	14	663.321	589.413
Krediti	-	3.531.270	3.633.260
– krediti bankam	15	139.290	162.408
– krediti strankam, ki niso banke	16	3.321.727	3.397.900
– druga finančna sredstva	17	70.253	72.952
Finančna sredstva v posesti do zapadlosti	18	491.529	500.108
Nekratkoročna sredstva v posesti za prodajo in ustavljeno poslovanje	-	2.252	2.282
Opredmetena osnovna sredstva	-	85.792	86.765
Naložbene nepremičnine	-	53.435	53.317
Neopredmetena sredstva	-	35.867	37.485
Dolgoročne naložbe v kapital pridruženih in skupaj obvladovanih družb, obračunane po kapitalski metodi	-	3.116	3.090
Terjatve za davek od dohodkov pravnih oseb	-	46.957	41.317
– terjatve za davek	-	2.896	2.424
– odložene terjatve za davek	-	44.061	38.893
Druge sredstva	-	115.107	114.756
SKUPAJ SREDSTVA	-	5.387.779	5.321.810
Finančne obveznosti do centralne banke	-	480.037	485.149
Finančne obveznosti, namenjene trgovanju	-	1.476	1.658
Finančne obveznosti, merjene po odplačni vrednosti	19	4.607.479	4.528.517
– vloge bank	19	96.178	107.077
– vloge strank, ki niso banke	19	3.611.984	3.612.206
– krediti bank	19	567.005	576.004
– krediti strank, ki niso banke	19	6.473	6.472
– dolžniški vrednostni papirji	-	72.178	88.592
– podrejene obveznosti	19	200.884	98.069
– druge finančne obveznosti	19	52.777	40.097
Finančne obveznosti, vezane na finančna sredstva, ki ne izpolnjujejo pogojev za odpravo pripoznanja	-	9.813	0
Rezervacije	20	43.829	46.630
Obveznosti za davek od dohodkov pravnih oseb	-	553	0
– obveznosti za davek	-	26	0
– odložene obveznosti za davek	-	527	0
Druge obveznosti	-	7.868	6.652
SKUPAJ OBVEZNOSTI	-	5.151.055	5.068.606
Osnovni kapital	-	40.815	40.814
Kapitalske rezerve	-	165.775	165.775
Presežek iz prevrednotenja	21	(7.134)	(1.149)
Uskupinjevalni popravek kapitala	-	(1.951)	(2.365)
Rezerve iz dobička	22	289.741	289.741
Lastni deleži	-	(1.412)	(1.412)
Zadržana izguba (vključno s čisto izgubo poslovnega leta)	-	(288.095)	(281.237)
KAPITAL LASTNIKOV OBVLADUJOČE BANKE	-	197.739	210.167
Kapital manjšinskih lastnikov	-	38.985	43.037
SKUPAJ KAPITAL	-	236.724	253.204
SKUPAJ OBVEZNOSTI IN KAPITAL	-	5.387.779	5.321.810

Pojasnila k računovodskim izkazom so sestavni del računovodskih izkazov.



Medletni izkaz denarnih tokov – Skupina Nove KBM

v tisoč €

Oznaka	VSEBINA	1.1.– 31.3.2013	1.1.– 31.3.2012
A.	DENARNI TOKOVI PRI POSLOVANJU		
a)	Čisti poslovni izid pred obdavčitvijo iz rednega poslovanja	(11.333)	1.593
	Amortizacija	4.026	3.887
	Oslabitev/(odprava oslabitve) finančnih sredstev v posesti do zapadlosti	13	(22)
	Oslabitve opredmetenih osnovnih sredstev, naložbenih nepremičnin in neopredmetenih sredstev	22	20
	Pripadajoči (dobički) iz naložb v kapital pridruženih in skupaj obvladovanih družb, obračunanih po kapitalski metodi	(55)	(109)
	Čiste izgube iz tečajnih razlik	932	344
	Čisti (dobički)/izgube iz finančnih sredstev v posesti do zapadlosti	77	(146)
	Čisti (dobički) pri prodaji opredmetenih osnovnih sredstev in naložbenih nepremičnin	(32)	(53)
	Drugi (dobički) iz naložbenja	(4.560)	(4.583)
	Druge izgube iz financiranja	2.837	2.943
	Čisti nerealizirani (dobički) iz nekratkoročnih sredstev v posesti za prodajo in ustavljeno poslovanje in z njimi povezanimi obveznostmi	(82)	(27)
	Druge prilagoditve čistega poslovnega izida pred obdavčitvijo	19.947	18.998
	Denarni tokovi pri poslovanju pred spremembami poslovnih sredstev in obveznosti	11.792	22.845
b)	(Povečanja)/zmanjšanja poslovnih sredstev (brez denarnih ekvivalentov)	(10.328)	150.052
	Čisto (povečanje)/zmanjšanje finančnih sredstev, namenjenih trgovanju	(1.458)	2.825
	Čisto zmanjšanje finančnih sredstev, pripoznanih po pošteni vrednosti skozi izkaz poslovnega izida	2.031	571
	Čisto (povečanje)/zmanjšanje finančnih sredstev, razpoložljivih za prodajo	(94.819)	120.216
	Čisto zmanjšanje kreditov	83.672	21.322
	Čisto zmanjšanje nekratkoročnih sredstev v posesti za prodajo	276	61
	Čisto (povečanje)/zmanjšanje drugih sredstev	(30)	5.057
c)	(Zmanjšanja) poslovnih obveznosti	(18.792)	(45.888)
	Čisto povečanje/(zmanjšanje) finančnih obveznosti do centralne banke	(5.112)	74.624
	Čisto povečanje/(zmanjšanje) finančnih obveznosti namenjenih trgovanju	(182)	1.571
	Čisto (zmanjšanje) vlog in najetih kreditov, merjenih po odplačni vrednosti	(8.078)	(133.912)
	Čisto povečanje/(zmanjšanje) izdanih dolžniških vrednostnih papirjev, merjenih po odplačni vrednosti	(16.414)	19.849
	Čisto povečanje/(zmanjšanje) drugih obveznosti	10.994	(8.020)
d)	Denarni tokovi pri poslovanju (a + b + c)	(17.328)	127.009
e)	(Plačani) davek na dohodek pravnih oseb	(283)	(687)
f)	Neto denarni tokovi pri poslovanju (d + e)	(17.611)	126.322



v tisoč €

Oznaka	VSEBINA	1.1.– 31.3.2013	1.1.– 31.3.2012
B.	DENARNI TOKOVI PRI NALOŽBENJU		
a)	Prejemki pri naložbenju	25.826	15.007
	Prejemki pri prodaji opredmetenih osnovnih sredstev in naložbenih nepremičnin	173	152
	Prejemki iz nekratkoročnih sredstev ali obveznosti v posesti za prodajo	246	32
	Prejemki pri prodaji finančnih sredstev v posesti do zapadlosti	25.407	14.823
b)	Izdatki pri naložbenju	(15.717)	(85.546)
	(Izdatki pri nakupu opredmetenih osnovnih sredstev in naložbenih nepremičnin)	(2.395)	(4.429)
	(Izdatki pri nakupu neopredmetenih sredstev)	(1.035)	(8.084)
	(Izdatki za nakup finančnih sredstev v posesti do zapadlosti)	(12.287)	(73.033)
	(Drugi izdatki pri naložbenju)	0	0
c)	Neto denarni tokovi pri naložbenju (a + b)	10.109	(70.539)
C.	DENARNI TOKOVI PRI FINANCIRANJU		
a)	Prejemki pri financiranju	100.000	0
	Prejemki od izdanih podrejenih obveznosti	100.000	0
b)	Izdatki pri financiranju	(83)	(486)
	(Plačane dividende in deleži v dobičku)	0	(2)
	(Odplačila podrejenih obveznosti)	(83)	(484)
c)	Neto denarni tokovi pri financiranju (a + b)	99.917	(486)
D.	Učinki spremembe deviznih tečajev na denarna sredstva in njihove ustreznike	1.673	(3.674)
E.	Čisto povečanje denarnih sredstev in denarnih ustreznikov (Af + Bc + Cc)	92.415	55.297
F.	Denarna sredstva in njihovi ustrezniki na začetku obdobja	332.522	245.776
G.	Denarna sredstva in njihovi ustrezniki na koncu obdobja (D + E + F)	426.610	297.399

Uskladitev denarja in denarnih ustreznikov na dan 31.3.2013 s postavkami izkaza finančnega položaja je narejena v pojasnilu 11.

Stanje denarnih sredstev in denarnih ustreznikov na dan 31.3.2012 znaša 297.399 tisoč evrov in je sestavljeno iz denarja v blagajni in stanja na računih pri centralni banki v znesku 151.433 tisoč evrov in kreditov bankam z originalno zapadlostjo od dneva kreditiranja do treh mesecev v znesku 145.966 tisoč evrov.

Denarni tokovi od obresti, dividend in deležev v dobičku

v tisoč €

	1.1.– 31.3.2013	1.1.– 31.3.2012
Plačane obresti	(33.541)	(23.571)
Prejete obresti	46.744	69.334
Plačane dividende in deleži v dobičku	0	(2)
Prejete dividende in deleži v dobičku	7	0

Pojasnila k računovodskim izkazom so sestavni del računovodskih izkazov.



Medletni izkaz sprememb lastniškega kapitala – Skupina Nove KBM

Medletni izkaz sprememb lastniškega kapitala za obdobje od 1.1. do 31.3.2013

v tisoč €

VSEBINA	Osnovni kapital	Kapitalske rezerve	Presežek iz prevrednotenja	Uskupinjevalni popravek kapitala	Rezerve iz dobička	Zadržana izguba (vključno s čisto izgubo v poslovnem obdobju)	Lastni deleži (odbitna postavka kapitala)	Kapital lastnikov obvladujoče banke	Kapital manjšinskih lastnikov	Skupaj kapital
ZACETNO STANJE V POSLOVNEM OBDOBJU	40.814	165.775	(1.149)	(2.365)	289.741	(281.237)	(1.412)	210.167	43.037	253.204
Vseobsegajoči donos v poslovnem obdobju po obdavčitvi	0	0	(5.984)	415	0	(6.858)	0	(12.427)	(4.051)	(16.478)
Drugo	1	0	(1)	(1)	0		0	(1)	(1)	(2)
KONČNO STANJE V POSLOVNEM OBDOBJU	40.815	165.775	(7.134)	(1.951)	289.741	(288.095)	(1.412)	197.739	38.985	236.724

Pojasnila k računovodskim izkazom so sestavni del računovodskih izkazov.



Medletni izkaz sprememb lastniškega kapitala za obdobje od 1.1. do 31.3.2012

v tisoč €

VSEBINA	Osnovni kapital	Kapitalske rezerve	Presežek iz prevrednotenja	Uskupinjevalni popravki kapitala	Rezerve iz dobička	Zadržana izguba (vključno s čistim dobičkom v poslovnem obdobju)	Lastni deleži (odbitna postavka kapitala)	Kapital lastnikov obvladujoče banke	Kapital manjšinskih lastnikov	Skupaj kapital
ZAČETNO STANJE V POSLOVNEM OBDOBJU	40.815	165.775	(25.096)	(127)	300.726	(86.628)	(1.412)	394.053	41.510	435.563
Vseobsegajoči donos v poslovnem obdobju po obdavčitvi	0	0	17.458	(1.507)	0	378	0	16.329	1.451	17.780
Razporeditev čistega dobička v rezerve iz dobička	0	0	0	0	5	(5)	0	0	0	0
KONČNO STANJE V POSLOVNEM OBDOBJU	40.815	165.775	(7.638)	(1.634)	300.731	(86.255)	(1.412)	410.382	42.961	453.343

Pojasnila k računovodskim izkazom so sestavni del računovodskih izkazov.



Pojasnila k računovodskim izkazom Skupine Nove KBM

Uprava obvladujoče banke je dne 8.5.2013 odobrila objavljene skupinske računovodske izkaze Skupine na dan 31.3.2013.

Izjava o skladnosti

Skupinski računovodski izkazi so pripravljene v skladu z mednarodnimi standardi računovodskega poročanja (v nadaljevanju: MSRP), kot jih je sprejela Evropska unija.

Medletno računovodsko poročilo je pripravljeno v zgoščeni obliki in vsebuje izbrana razlagalna pojasnila, v skladu z MSRP.

Medletni računovodski izkazi niso revidirani.

Predstavitvena in funkcijska valuta

Postavke v skupinskih računovodskih izkazih so prikazane v evrih, ki so funkcijska in predstavitvena valuta Skupine.

Vsi zneski v skupinskih računovodskih izkazih in njihovih pojasnilih so izraženi v tisoč evrih, razen če je drugače navedeno. Zaradi zaokroževanja podatkov se lahko pri seštevanju pojavijo računske razlike.

Pomembnejše računovodske usmeritve

Sprejete računovodske usmeritve so se uporabljale konsistentno v obeh poročevalskih obdobjih, predstavljenih v teh skupinskih računovodskih izkazih.

Računovodske usmeritve so predstavljene v letnem poročilu za poslovno leto 2012.



Pojasnila k postavkam izkaza poslovnega izida

1 Prihodki iz obresti in odhodki za obresti

Obresti po sektorjih

	1.1.–31.3.2013		1.1.–31.3.2012	
	Prihodki	Odhodki	Prihodki	Odhodki
Nefinančne družbe	24.353	1.288	30.718	988
Država	7.659	6.344	6.888	5.635
Banke	1.880	6.266	3.448	9.970
Druge finančne organizacije	1.419	2.208	1.525	2.363
Gospodinjstva	13.221	12.643	16.878	12.151
Tuje osebe	3.158	481	5.066	364
Neprofitni izvajalci storitev gospodinjstvom	51	91	80	74
Skupaj	51.741	29.321	64.603	31.545
Čiste obresti	22.420		33.058	

Prihodki iz obresti in odhodki za obresti glede na vrsto sredstev in obveznosti

	1.1.–31.3.2013		1.1.–31.3.2012	
	Kratkoročni	Dolgoročni	Kratkoročni	Dolgoročni
Prihodki iz obresti				
Obresti iz stanj na računih pri centralni banki (merjenih po odplačni vrednosti)	155	0	146	0
Obresti iz finančnih sredstev, namenjenih trgovanju	43	0	3	0
Obresti iz finančnih sredstev, pripoznanih po pošteni vrednosti skozi izkaz poslovnega izida	0	0	0	30
Obresti iz finančnih sredstev, razpoložljivih za prodajo	3.177	1.427	3.396	1.170
Obresti iz danih kreditov in vlog (tudi iz finančnega lizinga)	13.002	29.299	17.929	37.164
Obresti iz finančnih sredstev v posesti do zapadlosti	231	4.328	252	4.332
Obresti iz drugih finančnih sredstev	79	0	159	22
Skupaj po ročnosti	16.687	35.054	21.885	42.718
Skupaj	51.741		64.603	
Odhodki za obresti				
Obresti za finančne obveznosti do centralne banke (merjene po odplačni vrednosti)	0	872	120	976
Obresti za finančne obveznosti, namenjene trgovanju	0	42	0	3
Obresti za finančne obveznosti, merjene po odplačni vrednosti	6.755	21.566	6.910	23.485
Obresti za druge finančne obveznosti (vključno za finančni lizing)	86	0	51	0
Skupaj po ročnosti	6.841	22.480	7.081	24.464
Skupaj	29.321		31.545	
Čiste obresti	22.420		33.058	



2 Prihodki iz opravnin in odhodki za opravnine

	1.1.–31.3.2013	1.1.–31.3.2012
Prihodki iz opravnin (provizij)	22.073	23.507
Opravnine od danih jamstev	943	1.173
Opravnine od plačilnega prometa v državi	11.661	12.807
Opravnine od poslovanja po transakcijskih računih	2.895	2.528
Opravnine od kartičnega poslovanja	1.907	2.188
Opravnine od plačilnega prometa s tujino	750	560
Opravnine od posredniških in komisijskih poslov	102	63
Opravnine od menjalniških poslov	0	0
Opravnine od poslov z vrednostnimi papirji za stranke	112	112
Opravnine od kreditnih poslov	2.026	2.527
Opravnine od shranjevanja stvari in vrednosti	15	8
Opravnine od opravljenih drugih storitev	1.662	1.541
Odhodki za opravnine (provizije)	7.894	8.608
Opravnine za bančne storitve v državi	1.125	1.170
Opravnine za bančne storitve v tujini	355	435
Opravnine za opravljanje posredniških in komisijskih poslov	144	125
Opravnine za opravljanje borznih poslov in drugih poslov z vrednostnimi papirji	110	112
Opravnine za opravljanje plačilnega prometa	5.835	6.421
Opravnine za opravljene druge storitve	325	345
Čiste opravnine	14.179	14.899

3 Čisti dobički/izgube iz finančnih sredstev in obveznosti, namenjenih trgovanju

	1.1.–31.3.2013			1.1.–31.3.2012		
	Dobički	Izgube	Čisti dobički/izgube	Dobički	Izgube	Čisti dobički/izgube
Trgovanje z delnicami in deleži	89	156	(67)	189	70	119
Trgovanje z dolžniškimi vrednostnimi papirji	6	0	6	0	0	0
Trgovanje s tujo valuto (nakup/prodaja)	345	163	182	513	311	202
Trgovanje z izvedenimi finančnimi instrumenti	2.115	830	1.285	1.772	5.264	(3.492)
– futures/forward	1.759	567	1.192	1.592	5.074	(3.482)
– swap	356	263	93	180	190	(10)
Skupaj	2.555	1.149	1.406	2.474	5.645	(3.171)



4 Čisti dobički/izgube iz finančnih sredstev in obveznosti, pripoznanih po pošteni vrednosti skozi izkaz poslovnega izida

	1.1.–31.3.2013			1.1.–31.3.2012		
	Dobički	Izgube	Čiste izgube	Dobički	Izgube	Čisti dobički
Finančna sredstva, pripoznana po pošteni vrednosti skozi izkaz poslovnega izida	349	1.852	(1.503)	3.390	561	2.829
Skupaj	349	1.852	(1.503)	3.390	561	2.829

5 Čisti izgube iz tečajnih razlik

	1.1.–31.3.2013	1.1.–31.3.2012
Pozitivne tečajne razlike	9.974	6.270
Negativne tečajne razlike	10.906	6.614
Skupaj	(932)	(344)

6 Administrativni stroški

	1.1.–31.3.2013	1.1.–31.3.2012
Stroški dela	14.307	15.167
Bruto plače	10.928	11.259
Dajatve za socialno in pokojninsko zavarovanje	1.976	2.064
Regres za letni dopust	351	749
Drugi stroški dela	1.052	1.095
Splošni in administrativni stroški	9.974	9.489
Materialni stroški	1.030	1.055
Stroški storitev	6.194	5.369
Stroški vzdrževanja osnovnih sredstev	1.667	1.713
Stroški reklame	473	767
Drugi administrativni stroški	610	585
Skupaj administrativni stroški	24.281	24.656

7 Rezervacije

	1.1.–31.3.2013	1.1.–31.3.2012
Rezervacije za zunajbilančne obveznosti	(2.636)	513
Rezervacije za davčne tožbe in druge pravno nerešene tožbe	(219)	0
Druge rezervacije	116	94
Skupaj	(2.739)	607



8 Oslabitve

	1.1.–31.3.2013	1.1.–31.3.2012
Oslabitve finančnih sredstev, ki niso merjena po pošteni vrednosti skozi izkaz poslovnega izida	22.908	18.571
Oslabitve drugih sredstev	(187)	(186)
Skupaj oslabitve	22.721	18.385

Oslabitve finančnih sredstev, ki niso merjena po pošteni vrednosti skozi izkaz poslovnega izida

	1.1.–31.3.2013	1.1.–31.3.2012
Finančna sredstva, merjena po nabavni vrednosti	10.750	0
Finančna sredstva, razpoložljiva za prodajo, merjena po pošteni vrednosti	160	233
Kreditni (tudi finančni lizing in druga finančna sredstva), merjeni po odplačni vrednosti	11.985	18.360
– krediti bankam	(27)	(2)
– krediti strankam, ki niso banke	18.044	18.210
– druga finančna sredstva	(6.032)	152
Finančna sredstva v posesti do zapadlosti, merjena po odplačni vrednosti	13	(22)
Skupaj oslabitve finančnih sredstev, ki niso merjena po pošteni vrednosti skozi izkaz poslovnega izida	22.908	18.571

Oslabitve finančnih sredstev, merjenih po nabavni vrednosti, se nanašajo na delnice Merkur d.d.

9 Pripadajoči dobički iz naložb v kapital pridruženih družb, obračunanih po kapitalski metodi

	1.1.–31.3.2013	1.1.–31.3.2012
Moja naložba d.d.	55	109
Skupaj	55	109

10 Davek iz dohodka pravnih oseb iz rednega poslovanja

	1.1.–31.3.2013	1.1.–31.3.2012
Davek iz dohodka pravnih oseb iz rednega poslovanja	86	688
Odloženi davek iz rednega poslovanja	(2.951)	438
Skupaj	(2.865)	1.126



Pojasnila k postavkam izkaza finančnega položaja

11 Denar v blagajni in stanje na računih pri centralni banki

	31.3.2013	31.12.2012
Gotovina v blagajni	64.419	59.839
Obvezne vloge pri centralni banki	243.618	153.025
Druge vloge pri centralni banki	15.530	11.018
Skupaj	323.567	223.882

Sredstva obvezne rezerve so razpoložljiva za dnevno poslovanje, zato so upoštevana kot denarni ustrezniki.

Denarna sredstva in denarni ustrezniki

	31.3.2013	31.12.2012
Denar v blagajni in stanje na računih pri centralni banki	323.567	223.882
Kreditni bankam	103.043	108.640
Skupaj	426.610	332.522

12 Finančna sredstva, namenjena trgovanju

	31.3.2013	31.12.2012
Izvedeni finančni instrumenti	1.861	1.178
Delnice in deleži	1.158	310
– delnice in deleži bank	58	59
– delnice in deleži drugih izdajateljev	1.100	251
Dolžniški vrednostni papirji	15	84
– obveznice drugih izdajateljev	15	84
Skupaj	3.034	1.572
Kotirajo na borzi	1.168	394
Ne kotirajo na borzi	1.866	1.178
Skupaj	3.034	1.572

Gibanje finančnih sredstev, namenjenih trgovanju

	2013	2012
Stanje 1.1.	1.572	8.741
Povečanje med letom	2.873	12.841
– pridobitev	2.152	12.490
– tečajne razlike	7	0
– spremembe poštene vrednosti (okrepitve in odprava oslabitev)	709	63
– drugo (razmejene obresti, realizirani dobički)	5	288
Zmanjšanje med letom	1.411	20.010
– prodaja in unovčenje	1.321	12.474
– spremembe poštene vrednosti (oslabitve in odprava okrepitev)	45	7.306
– tečajne razlike	0	16
– drugo (razmejene obresti, realizirane izgube)	45	214
Stanje 31.3./31.12.	3.034	1.572



13 Finančna sredstva, pripoznana po pošteni vrednosti skozi izkaz poslovnega izida

	31.3.2013	31.12.2012
Delnice in deleži	32.532	34.563
Skupaj	32.532	34.563
Kotirajo na borzi	22.855	24.372
Ne kotirajo na borzi	9.677	10.191
Skupaj	32.532	34.563

Gibanja finančnih sredstev, pripoznanih po pošteni vrednosti skozi izkaz poslovnega izida

	2013	2012
Stanje 1.1.	34.563	38.475
Povečanje med letom	341	7.120
– pridobitev	0	22
– spremembe poštene vrednosti (okrepitev in odprava oslabev)	341	6.936
– razmejene obresti	0	34
– tečajne razlike	0	1
– drugo	0	127
Zmanjšanje med letom	2.372	11.032
– prodaja in unovčenje	0	6.488
– spremembe poštene vrednosti (oslabev in odprava okrepitev)	1.852	4.191
– prejete obresti	0	120
– tečajne razlike	0	19
– drugo	520	214
Stanje 31.3./31.12.	32.532	34.563

14 Finančna sredstva, razpoložljiva za prodajo

Po vrstah in sektorjih

	31.3.2013	31.12.2012
Delnice in deleži po pošteni vrednosti	47.159	50.810
Delnice in deleži po nabavni vrednosti	23.238	23.225
Dolžniški vrednostni papirji	592.924	515.378
– izdani od države in centralne banke	397.312	302.186
– izdani od bank	155.062	176.662
– izdani od drugih izdajateljev	40.550	36.530
Skupaj	663.321	589.413
Kotirajo na borzi	619.956	542.640
Ne kotirajo na borzi	43.365	46.773
Skupaj	663.321	589.413



Gibanje finančnih sredstev, razpoložljivih za prodajo

	Delnice in deleži		Dolžniški vrednostni papirji	Skupaj
	Po pošteni vrednosti	Po nabavni vrednosti		
Stanje 1.1.2013	50.810	23.225	515.378	589.413
Pripoznanje novih finančnih sredstev	299	10.763	134.984	146.046
Obresti	0	0	(3.263)	(3.263)
Neto pripisane tečajne razlike	(4)	0	224	220
Neto prevrednotenje preko kapitala	46	0	(10.183)	(10.137)
Neto oslabilave preko poslovnega izida (pojasnilo 20.1)	(160)	(10.750)	0	(10.910)
Odprava pripoznanja finančnih sredstev ob prodaji	(3.865)	0	(40.999)	(44.864)
Odprava pripoznanja finančnih sredstev ob zapadlosti	0	0	(3.212)	(3.212)
Neto dobički/izgube pri prodaji	33	0	(5)	28
Stanje 31.3.2013	47.159	23.238	592.924	663.321

	Delnice in deleži		Dolžniški vrednostni papirji	Skupaj
	Po pošteni vrednosti	Po nabavni vrednosti		
Stanje 1.1.2012	67.752	21.429	610.422	699.603
Pripoznanje novih finančnih sredstev	234	4.596	124.141	128.971
Obresti	0	0	(2.952)	(2.952)
Neto pripisane tečajne razlike	(6)	0	(295)	(301)
Neto prevrednotenje preko kapitala	5.544	0	24.160	29.704
Neto oslabilave preko poslovnega izida	(11.588)	(1.740)	1	(13.327)
Odprava pripoznanja finančnih sredstev ob prodaji	(11.652)	(1.060)	(8.486)	(21.198)
Odprava pripoznanja finančnih sredstev ob zapadlosti	0	0	(230.434)	(230.434)
Neto dobički/izgube pri prodaji	526	0	(1.179)	(653)
Stanje 31.12.2012	50.810	23.225	515.378	589.413

15 Krediti bankam

	31.3.2013	31.12.2012
Vloge na vpogled	24.797	32.033
Kratkoročni krediti	86.741	102.067
Oslabilave kratkoročnih kreditov	(2.605)	(2.585)
Dolgoročni krediti	30.645	31.186
Oslabilave dolgoročnih kreditov	(288)	(293)
Skupaj – neto vrednost	139.290	162.408
Oslabitev	2.893	2.878
Skupaj – bruto vrednost	142.183	165.286



16 Krediti strankam, ki niso banke

	31.3.2013	31.12.2012
Kratkoročni krediti	860.505	877.873
Oslabitev kratkoročnih kreditov	(184.135)	(178.699)
Dolgoročni krediti	3.097.272	3.138.356
Oslabitev dolgoročnih kreditov	(463.245)	(450.718)
Terjatve iz danih jamstev	23.471	23.029
Oslabitev terjatev iz danih jamstev	(12.141)	(11.941)
Skupaj – neto vrednost	3.321.727	3.397.900
Oslabitev	659.521	641.358
Skupaj – bruto vrednost	3.981.248	4.039.258

Gibanje oslabitev kreditov strankam, ki niso banke

	2013	2012
Stanje 1.1.	641.358	443.321
Neto oblikovane oslabitve za glavnice	18.044	222.630
– dodatne oslabitve za glavnice	47.637	362.044
– odpravljene oslabitve za glavnice	(29.593)	(139.414)
Dodatne oslabitve za obresti	3.733	21.817
Dodatne/odpravljene oslabitve za provizije	(14)	59
Odpisi kreditov strankam, ki niso banke	(3.777)	(45.332)
Tečajne razlike	67	(298)
Drugo	110	(839)
Stanje 31.3./31.12.	659.521	641.358

17 Druga finančna sredstva

	31.3.2013	31.12.2012
Čeki	107	136
Terjatve za opravnine	2.124	2.210
Terjatve za dane predujme	21	7
Terjatve do kupcev	1.651	948
Presežek iz poslovanja po pooblastilu	78	0
Druga finančna sredstva	66.272	69.651
Skupaj – neto vrednost	70.253	72.952
Oslabitev	4.031	10.053
Skupaj – bruto vrednost	74.284	83.005



Gibanje oslabitev drugih finančnih sredstev

	2013	2012
Stanje 1.1.	10.053	2.789
Neto oblikovane oslabitve za glavnice	(6.032)	7.530
– dodatne oslabitve za glavnice	398	8.314
– odpravljene oslabitve za glavnice	(6.430)	(784)
Dodatne oslabitve za obresti	3	18
Dodatne oslabitve za provizije	18	242
Odpisi drugih finančnih sredstev	(36)	(446)
Tečajne razlike	25	(80)
Stanje 31.3./31.12.	4.031	10.053

18 Finančna sredstva v posesti do zapadlosti

	31.3.2013	31.12.2012
Dolžniški vrednostni papirji	491.529	500.108
– kratkoročni vrednostni papirji, izdani od države in centralne banke	26.788	37.787
– dolgoročni vrednostni papirji, izdani od države in centralne banke	401.481	399.951
– dolgoročni vrednostni papirji, izdani od bank in hranilnic	50.396	50.172
– kratkoročni vrednostni papirji, izdani od drugih izdajateljev	4.133	3.566
– dolgoročni vrednostni papirji, izdani od drugih izdajateljev	8.731	8.632
Skupaj	491.529	500.108
Kotirajo na borzi	487.396	496.543
Ne kotirajo na borzi	4.133	3.565
Skupaj	491.529	500.108

Gibanje finančnih sredstev v posesti do zapadlosti

	2013	2012
Stanje 1.1.	500.108	449.605
Povečanje med letom	17.135	145.703
– pridobitev	12.287	126.005
– dobički	225	916
– odprava oslabitev	0	52
– tečajne razlike	63	0
– drugo (razmejene obresti)	4.560	18.730
Zmanjšanje med letom	25.714	95.200
– unovčenje	22.991	83.226
– izgube	302	974
– oslabitev	13	31
– drugo (prejete obresti)	2.408	10.969
Stanje 31.3./31.12.	491.529	500.108



19 Finančne obveznosti, merjene po odplačni vrednosti

	31.3.2013	31.12.2012
Vloge	3.708.162	3.719.283
Krediti	573.478	582.476
Dolžniški vrednostni papirji	72.178	88.592
Podrejene obveznosti	200.884	98.069
Druge finančne obveznosti	52.777	40.097
Skupaj	4.607.479	4.528.517

Vloge po strankah in ročnosti

	31.3.2013	31.12.2012
Vloge bank	96.178	107.077
– vloge na vpogled	6.226	5.691
– kratkoročne vloge	87.362	97.245
– dolgoročne vloge	2.590	4.141
Vloge strank, ki niso banke	3.611.984	3.612.206
– vloge na vpogled	1.315.512	1.330.981
– kratkoročne vloge	898.109	827.365
– dolgoročne vloge	1.398.363	1.453.860
Skupaj	3.708.162	3.719.283

Krediti po strankah in ročnosti

	31.3.2013	31.12.2012
Krediti bank	567.005	576.004
– kratkoročni krediti	11.243	13.846
– dolgoročni krediti	555.762	562.158
Krediti strank, ki niso banke	6.473	6.472
– dolgoročni krediti	6.473	6.472
Skupaj	573.478	582.476



Podrejene obveznosti

ISIN koda	Valuta	Datum zapadlosti	Obrestna mera	31.3.2013	31.12.2012
Podrejeni dolg					
Adria Bank AG	EUR	brez datuma zapadlosti, možnost odpoklica vsakega 28.12.	spremenljiva	1.330	1.250
Hibridni instrumenti dodatnega kapitala					
Pošta Slovenije d.o.o. 1. – 4. vplačilo	EUR	brez roka	EURIBOR 6M + 2,70 %	6.706	6.740
Pošta Slovenije d.o.o. 5. vplačilo	EUR	brez roka	EURIBOR 6M + 3,50 %	2.006	1.988
ISIN: XS0270427163	EUR	brez datuma zapadlosti, možnost odpoklica 5.10.2016	EURIBOR 3M + 1,60 %	50.446	50.222
ISIN: XS0325446903	EUR	brez datuma zapadlosti, knjižena možnost odpoklica 31.12.2030	EURIBOR 3M + 4,00 %	12.044	11.920
Hibridni instrumenti temeljnega kapitala					
ISIN: SI0022103046	EUR	brez datuma zapadlosti, možnost odpoklica 29.12.2014	8,70%	25.935	25.949
Hibridno posojilo - CoCo	EUR	brez datuma zapadlosti, prvi možni datum odplačila je 30.6.2013; v primeru, da količnik navadnega lastniškega temeljnega kapitala na ravni Skupine Nove KBM pade pod mejo 5,125% ali količnik prvovrstnega temeljnega kapitala na ravni Skupine Nove KBM pod mejo 7%, se posojilo konvertira v delnice KBMR	10,00%	102.417	0
Skupaj				200.884	98.069

Podrejene obveznosti se vključujejo v izračun kapitalske ustreznosti. Tveganje kapitala je razkrito v pojasnilu 27.

Druge finančne obveznosti

	31.3.2013	31.12.2012
Obveznosti za opravnine	44	70
Obveznosti za bruto plače zaposlenih	3.373	3.462
Obveznosti do dobaviteljev	2.291	5.733
Obveznosti po kartičnem poslovanju	6.961	5.420
Obveznosti iz naslova poslovanja z bankomati	1.985	2.036
Obveznosti iz sredstev komitentov za nakazila v tujino	7.142	4.733
Obveznosti za gotovinsko poslovanje	13.784	665
Obveznosti iz udeležbe v dobičku – dividenda, delež	75	75
Udolgovane (pasivne) časovne razmejitev	6.974	7.129
Presežek iz poslovanja po pooblastilu	3	73
Druge finančne obveznosti	10.145	10.701
Skupaj druge finančne obveznosti	52.777	40.097



20 Rezervacije

	Rezervacije za davčne tožbe in druge pravno nerešene tožbe	Rezervacije za pokojnine in podobne obveznosti do zaposlenih	Rezervacije za zunajbilančne obveznosti	Druge rezervacije	Skupaj
Stanje 1.1.2013	4.400	7.598	34.143	489	46.630
Neto oblikovane rezervacije med letom	(219)	116	(2.636)	0	(2.739)
– oblikovane rezervacije med letom	0	125	3.936	0	4.061
– odpravljene rezervacije med letom	(219)	(9)	(6.572)	0	(6.800)
Poraba rezervacij med letom	0	(39)	0	0	(39)
Tečajne razlike	(9)	(17)	3	0	(23)
Stanje 31.3.2013	4.172	7.658	31.511	489	43.829

	Rezervacije za davčne tožbe in druge pravno nerešene tožbe	Rezervacije za pokojnine in podobne obveznosti do zaposlenih	Rezervacije za zunajbilančne obveznosti	Druge rezervacije	Skupaj
Stanje 1.1.2012	3.551	7.737	26.456	508	38.252
Neto oblikovane rezervacije med letom	874	566	7.650	(18)	9.072
– oblikovane rezervacije med letom	968	957	33.308	5	35.238
– odpravljene rezervacije med letom	(94)	(391)	(25.658)	(23)	(26.166)
Poraba rezervacij med letom	0	(608)	0	(1)	(609)
Tečajne razlike	(25)	(97)	37	0	(85)
Stanje 31.12.2012	4.400	7.598	34.143	489	46.630

21 Presežek iz prevrednotenja

	31.3.2013	31.12.2012
Presežek iz prevrednotenja v zvezi s finančnimi sredstvi, razpoložljivimi za prodajo	(7.134)	(1.149)
– prevrednotenje	(8.473)	(1.322)
– odloženi davki	1.339	173
Skupaj	(7.134)	(1.149)

Gibanje presežka iz prevrednotenja

	2013	2012
Stanje 1.1.	(1.149)	(25.096)
Neto sprememba pri vrednotenju finančnih sredstev, razpoložljivih za prodajo	(7.150)	29.804
– dobički/izgube, pripoznane v presežku iz prevrednotenja	(7.144)	19.050
– prenos izgub iz presežka iz prevrednotenja v poslovni izid	(6)	10.754
Tečajne razlike	(1)	(1)
Neto sprememba odloženih davkov	1.166	(5.856)
Stanje 31.3./31.12.	(7.134)	(1.149)



22 Rezerve iz dobička

	31.3.2013	31.12.2012
Zakonske rezerve	13.616	13.616
Rezerve za lastne delnice	1.412	1.412
Statutarne rezerve	174.184	174.184
Druge rezerve iz dobička	100.529	100.529
Skupaj	289.741	289.741

Ostala pojasnila

23 Potencialne in prevzete obveznosti po vrstah

	31.3.2013		
	Kratkoročne	Dolgoročne	Skupaj
Finančne garancije	50.519	47.870	98.389
Storitvene garancije	98.228	92.492	190.720
Skupaj garancije	148.747	140.362	289.109
Nepokriti akreditivi	0	0	0
Odobreni neizkoriščeni krediti	92.670	6.634	99.304
Odobreni neizkoriščeni limiti	181.769	1.028	182.797
Odobrene kreditne linije	8.391	0	8.391
Drugo	8.785	0	8.785
Skupaj prevzete obveznosti	291.615	7.662	299.277
Izvedeni finančni instrumenti	194.114	5.674	199.788
Skupaj	634.476	153.698	788.174

	31.12.2012		
	Kratkoročne	Dolgoročne	Skupaj
Finančne garancije	52.100	46.240	98.340
Storitvene garancije	104.381	92.290	196.671
Skupaj garancije	156.481	138.530	295.011
Nepokriti akreditivi	21	0	21
Odobreni neizkoriščeni krediti	93.004	1.383	94.387
Odobreni neizkoriščeni limiti	182.164	560	182.724
Odobrene kreditne linije	8.557	0	8.557
Drugo	6.989	0	6.989
Skupaj prevzete obveznosti	290.714	1.943	292.657
Izvedeni finančni instrumenti	196.132	5.636	201.768
Skupaj	643.348	146.109	789.457



24 Pomembnejše povezave Skupine s povezanimi osebami

Izkaz finančnega položaja in zunajbilančne postavke

	Pridružene družbe	
	31.3.2013	31.12.2012
Sredstva		
Dane vloge in krediti (bruto vrednost)	1	3
– krediti strankam, ki niso banke	1	2
– druga finančna sredstva	0	1
Naložbe v vrednostne papirje	2.237	2.237
– delnice in deleži	2.237	2.237
Obveznosti		
Prejete vloge in krediti	1.743	1.696
– vloge in krediti strank, ki niso banke	1.732	1.686
– druge finančne obveznosti	11	10
Podrejene obveznosti	12	27
Zunajbilančne postavke	4	1.686

	Ključno ravnateljsko osebje		Druge povezane osebe	
	31.3.2013	31.12.2012	31.3.2013	31.12.2012
Sredstva				
Dane vloge in krediti (bruto vrednost)	391	323	39.021	13.292
– vloge in krediti bankam	0	0	182	0
– krediti strankam, ki niso banke	391	322	38.488	13.289
– druga finančna sredstva	0	1	351	3
Naložbe v vrednostne papirje	0	0	0	382
– delnice in deleži	0	0	0	382
Obveznosti				
Prejete vloge in krediti	817	684	2.676	3.459
– vloge in krediti bank	0	0		0
– vloge in krediti strank, ki niso banke	817	677	2.675	3.370
– druge finančne obveznosti	0	7	1	89
Druge obveznosti	0	3	0	0
Zunajbilančne postavke	90	90	631	939

Posli s povezanimi osebami so sklenjeni pod normalnimi tržnimi pogoji.

Izkaz poslovnega izida

	Pridružene družbe	
	1.1.–31.3.2013	1.1.–31.3.2012
Čiste obresti	(22)	(348)
Prihodki iz dividend	0	0
Čiste opravnine	2	191
Stroški storitev	(8)	(156)
Posamične oslabitve	0	0
Oslabitve naložb	0	0
Odpisi	0	0
Skupaj	(28)	(313)



	Ključno ravnateljsko osebje		Druge povezane osebe	
	1.1.–31.3.2013	1.1.–31.3.2012	1.1.–31.3.2013	1.1.–31.3.2012
Čiste obresti	(4)	0	464	116
Čiste opravnine	0	0	(122)	16
Stroški storitev	(67)	(46)	(500)	(228)
Posamične oslabitve	0	0	(130)	0
Odpisi	0	0	0	0
Skupaj	(71)	(46)	(288)	(96)

Kreditni in dana poroštva

	Člani uprave		Člani nadzornega sveta		Drugi delavci Skupine z individualno pogodbo	
	31.3.2013	31.12.2012	31.3.2013	31.12.2012	31.3.2013	31.12.2012
Kreditni	14	7	55	58	2.776	2.807
Povprečna obrestna mera kreditov v %	8,34	8,59	3,69	4,18	3,38	3,67
Odplačila	1	0	3	10	155	682

25 Izpostavljenosti do Banke Slovenije, Republike Slovenije in do družb v državni lasti

Izpostavljenost do:	31.3.2013	31.12.2012
Banke Slovenije	230.892	140.764
Republike Slovenije	806.388	721.036
Družb v državni lasti	584.888	578.126
Skupna izpostavljenost do Banke Slovenije, države in do družb v državni lasti	1.622.168	1.439.926
Delež v bilančni vsoti v %	30,11	27,06
Zunajbilančne postavke, pokrite z zavarovanjem s strani Banke Slovenije in Republike Slovenije	12.231	11.664
Bilančna vsota	5.387.779	5.321.810



26 Upravljanje kreditnega tveganja

Izpostavljenost kreditnemu tveganju

	Kreditni strankam, ki niso banke		Kreditni bankam	
	31.3.2013	31.12.2012	31.3.2013	31.12.2012
Neto korišćeni krediti	3.321.727	3.397.900	139.290	162.408
Posamična oslabitev				
Bruto vrednost	1.352.857	1.326.563	32.526	37.781
Oslabitev	(563.905)	(547.759)	(2.893)	(2.878)
Neto vrednost	788.952	778.804	29.633	34.903
Skupinska oslabitev				
Bonitetni razred A	1.254.555	1.313.927	0	0
Bonitetni razred B	845.629	890.162	0	0
Bonitetni razred C	384.573	370.368	0	0
Bonitetni razred D	22.833	20.319	0	0
Bonitetni razred E	46.517	41.297	0	0
Bruto vrednost	2.554.107	2.636.073	0	0
Oslabitev	(95.616)	(93.599)	0	0
Neto vrednost	2.458.491	2.542.474	0	0
Neto neoslabljeni krediti	74.284	76.622	109.657	127.505
Skupaj neto vrednost kreditov	3.321.727	3.397.900	139.290	162.408

Zapadle neplaćane terjatve

	31.3.2013				
	Do 30 dni	Od 31 do 60 dni	Od 61 do 90 dni	Nad 90 dni	Skupaj
Banke	0	0	0	2.619	2.619
Država	5	5	0	3	13
Pravne osebe	34.901	34.860	40.108	864.163	974.032
Gospodinjstva	4.420	5.699	1.397	54.263	65.779
Skupaj	39.326	40.564	41.505	921.048	1.042.443

	31.12.2012				
	Do 30 dni	Od 31 do 60 dni	Od 61 do 90 dni	Nad 90 dni	Skupaj
Banke	0	0	0	2.585	2.585
Država	149	1	0	2	152
Pravne osebe	51.010	21.044	13.605	797.255	882.914
Gospodinjstva	4.801	2.909	923	42.477	51.110
Skupaj	55.960	23.954	14.528	842.319	936.761



Vrednosti slabih kreditov v portfelju Skupine

	31.3.2013	31.12.2012
Bruto znesek slabih kreditov (D, E)*	1.060.914	933.694
Izkazane oslavitve za kredite (D, E)	530.111	476.458
Neto znesek slabih kreditov (D, E)	530.803	457.236
Bruto znesek kreditov v portfelju	4.123.431	4.204.544
Neto znesek kreditov v portfelju	3.461.017	3.560.308
Bruto znesek slabih kreditov/bruto znesek celotnega portfelja (v %)	25,73	22,21
Neto znesek slabih kreditov/neto znesek celotnega portfelja (v %)	15,34	12,84

*Vključeni so vsi krediti skupinsko oslavljenih komitentov bonitetnih skupin D in E brez prvovrstnih zavarovanj in krediti posamično oslavljenih komitentov, katerih osnovna klasifikacija je D ali E.

Pregled slabih kreditov po dejavnostih

Dejavnost	31.3.2013			31.12.2012		
	Skupaj krediti	Slabi krediti	Delež slabih kreditov (v %)	Skupaj krediti	Slabi krediti	Delež slabih kreditov (v %)
Občani, fizične osebe	1.000.064	37.245	3,72	1.016.742	31.257	3,07
Kmetijstvo in lov, gozdarstvo, ribištvo	41.497	8.699	20,96	42.582	8.637	20,28
Rudarstvo	4.641	3.850	82,96	4.712	3.726	79,07
Predelovalne dejavnosti	828.999	228.071	27,51	841.441	217.135	25,81
Oskrba z električno energijo, plinom in paro	105.691	0	0,00	106.380	0	0,00
Oskrba z vodo, ravnanje z odpadki, saniranje okolja	15.218	2.868	18,85	15.071	3.003	19,93
Gradbeništvo	455.196	303.040	66,57	457.956	259.989	56,77
Trgovina, vzdrževanje in popravila motornih vozil	444.222	113.934	25,65	446.943	85.496	19,13
Promet in skladiščenje	77.409	11.228	14,50	83.561	13.648	16,33
Gostinstvo	152.735	43.180	28,27	157.061	40.573	25,83
Informacijske in komunikacijske dejavnosti	88.706	40.727	45,91	89.806	40.354	44,93
Finančno posredništvo	423.348	101.531	23,98	458.520	101.997	22,24
Poslovanje z nepremičninami	140.803	84.968	60,35	140.527	62.619	44,56
Strokovne, znanstvene in tehnične dejavnosti	180.534	63.231	35,02	182.742	52.162	28,54
Druge raznovrstne poslovne dejavnosti	16.703	6.205	37,15	17.561	6.277	35,74
Dejavnost javne uprave in obrambe, dejavnost obvezne socialne varnosti	19.838	0	0,00	19.938	221	1,11
Izobraževanje	5.075	419	8,26	5.192	412	7,94
Zdravstveno in socialno varstvo	34.483	96	0,28	33.871	113	0,33
Kulturne, razvedrilne in rekreacijske dejavnosti	65.209	3.505	5,38	68.913	3.580	5,19
Druge dejavnosti	23.060	8.117	35,20	15.025	2.495	16,61
Skupaj bruto krediti	4.123.431	1.060.914	25,73	4.204.544	933.694	22,21



27 Sestava regulatornega kapitala in kapitalskih zahtev

	31.3.2013	31.12.2012
Temeljni kapital		
Vplačani osnovni kapital	40.815	40.814
(-) Lastne delnice	(1.348)	(1.301)
Kapitalske rezerve	165.775	165.775
Rezerve in zadržani dobiček ali izguba	10.435	216.105
(-) Izid med letom za izračun (nerevidirani)	(4.928)	(203.773)
Presežki iz prevrednotenja (PP) – bonitetni filtri	(5.597)	(5.688)
Manjšinski deleži	38.985	43.037
Hibridni instrumenti temeljnega kapitala	125.930	125.930
(-) Neopredmetena sredstva	(35.867)	(37.485)
(-) Druge deželno specifične odbitne postavke	11.345	11.360
Skupaj	345.545	354.774
Dodatni kapital I		
Hibridni instrumenti in kumulativne prednostne delnice	38.254	38.254
Podrejeni dolg I	1.000	1.000
Drugo	5.390	5.446
Skupaj	44.644	44.700
(-) Odbitne postavke od temeljnega in dodatnega kapitala I		
(-) Odbitne postavke od temeljnega kapitala	(1.558)	(1.545)
(-) Odbitne postavke od dodatnega kapitala I	(1.558)	(1.545)
Skupaj	(3.116)	(3.090)
Skupaj kapital (za namen solventnosti)	387.073	396.384
Kapitalske zahteve		
Kapitalske zahteve za kreditno tveganje	307.396	313.058
Enote centralne ravni države ali centralne banke	0	0
Enote regionalne ali lokalne ravni držav	341	327
Osebe javnega sektorja	420	378
Multilateralne razvojne banke	0	0
Institucije	16.249	15.674
Podjetja	118.668	125.971
Bančništvo na drobno	72.308	72.871
Zavarovano z nepremičninami	4.209	4.324
Zapadle postavke	14.904	19.942
Regulatorno zelo tvegane izpostavljenosti	47.560	41.215
Naložbe v investicijske sklade	1.501	1.812
Ostale izpostavljenosti	31.236	30.544
Vsota kapitalskih zahtev za tržna tveganja	3.160	3.063
Dolžniški finančni instrumenti	407	578
Lastniški finančni instrumenti	666	532
Tuje valute	2.087	1.953
Kapitalska zahteva za operativno tveganje	27.791	29.796
Skupaj	338.347	345.917
Kapitalska ustreznost (celotni kapital)	9,15%	9,17%
Kapitalska ustreznost (temeljni kapital)	8,13%	8,17%
Kapitalska ustreznost (čisti temeljni kapital)	5,16%	5,26%
Kapitalska ustreznost (čisti temeljni kapital - EBA)	7,52%	7,57%



28 Poštene vrednosti finančnih sredstev in finančnih obveznosti

	31.3.2013		31.12.2012	
	Knjigovodska vrednost	Poštена vrednost	Knjigovodska vrednost	Poštена vrednost
Finančna sredstva				
Denar v blagajni in stanje na računih pri centralni banki	323.567	323.567	223.882	223.882
Finančna sredstva, namenjena trgovanju	3.034	3.034	1.572	1.572
Finančna sredstva, pripoznana po poštenu vrednosti skozi izkaz poslovnega izida	32.532	32.532	34.563	34.563
Finančna sredstva, razpoložljiva za prodajo	663.321	663.321	589.413	589.413
Kreditni bankam	139.290	139.140	162.408	162.259
Kreditni strankam, ki niso banke	3.321.727	3.331.294	3.397.900	3.408.314
Druga finančna sredstva	70.253	70.253	72.952	72.952
Finančna sredstva v posesti do zapadlosti	491.529	489.782	500.108	501.743
Finančne obveznosti				
Finančne obveznosti do centralne banke	480.037	480.943	485.149	486.931
Finančne obveznosti, namenjene trgovanju	1.476	1.476	1.658	1.658
Vloge bank	96.178	96.463	107.077	107.563
Vloge strank, ki niso banke	3.611.984	3.632.487	3.612.206	3.636.160
Kreditni bank	567.005	567.866	576.004	578.304
Kreditni strank, ki niso banke	6.473	6.476	6.472	6.479
Dolžniški vrednostni papirji	72.178	79.321	88.592	95.790
Podrejene obveznosti	200.884	202.537	98.069	99.729
Druge finančne obveznosti	52.777	52.777	40.097	40.097



29 Analiza po segmentih poslovanja

Analiza po segmentih poslovanja na dan 31.3.2013

	Bančništvo	Lizing	Upravljanje skladov	Nepremičninska dejavnost	Ostalo	Skupaj	Medsebojna razmerja	Razmerja do tretjih
A. Čisti prihodki/odhodki	35.078	102	1.409	95	6	36.690	(129)	36.819
Prihodki iz obresti	53.730	1.458	0	172	2	55.362	3.621	51.741
Odhodki za obresti	(29.823)	(2.523)	(20)	(576)	0	(32.942)	(3.621)	(29.321)
Čiste obresti	23.907	(1.065)	(20)	(404)	2	22.420	0	22.420
Prihodki iz dividend	7	0	0	0	0	7	0	7
Prihodki iz opravnin (provizij)	20.749	29	1.577	3	0	22.358	285	22.073
Odhodki za opravnine (provizije)	(7.873)	(57)	(195)	(5)	0	(8.130)	(236)	(7.894)
Čiste opravnine	12.876	(28)	1.382	(2)	0	14.228	49	14.179
Realizirani dobički iz finančnih sredstev in obveznosti, ki niso merjeni po pošteni vrednosti skozi izkaz poslovnega izida	141	1	42	324	0	508	0	508
Čisti dobički iz finančnih sredstev in obveznosti, namenjenih trgovanju	1.183	0	0	0	0	1.183	(223)	1.406
Dobički/izgube iz finančnih sredstev (in obveznosti), pripoznanih po pošteni vrednosti skozi izkaz poslovnega izida	(1.511)	0	8	0	0	(1.503)	0	(1.503)
Čiste izgube iz tečajnih razlik	(786)	(146)	0	0	0	(932)	0	(932)
Čisti dobički/izgube iz odprave pripoznanja sredstev brez nekratkoročnih sredstev v posesti za prodajo	34	(2)	0	0	0	32	0	32
Drugi čisti poslovni dobički/izgube	(773)	1.342	(3)	177	4	747	45	702
B. Druge informacije po segmentih	(46.892)	(1.006)	(792)	(357)	(1)	(49.048)	(896)	(48.152)
Administrativni stroški	(22.869)	(630)	(534)	(343)	(1)	(24.377)	(96)	(24.281)
Amortizacija	(3.506)	(249)	(258)	(13)	0	(4.026)	0	(4.026)
Rezervacije	2.346	0	0	0	0	2.346	(393)	2.739
Oslabitve	(22.945)	(127)	0	(1)	0	(23.073)	(352)	(22.721)
Pripadajoči dobički iz naložb v kapital pridruženih in skupaj obvladovanih družb, obračunanih po kapitalski metodi	0	0	0	0	0	0	(55)	55
Čisti dobički iz nekratkoročnih sredstev v posesti za prodajo in z njimi povezanimi obveznostmi	82	0	0	0	0	82	0	82
C. Dobiček/izguba								
Dobiček/izguba iz rednega poslovanja	(11.814)	(904)	617	(262)	5	(12.358)	(1.025)	(11.333)
Davek iz dohodka pravnih oseb iz rednega poslovanja	3.084	20	0	(54)	(1)	3.049	184	2.865
ČISTI DOBIČEK/IZGUBA IZ REDNEGA POSLOVANJA	(8.730)	(884)	617	(316)	4	(9.309)	(841)	(8.468)
D. Sredstva in obveznosti segmentov								
Skupaj sredstva	5.541.468	210.372	15.623	63.832	202	5.831.497	443.718	5.387.779
– nekratkoročna sredstva v posesti za prodajo in ustavljeno poslovanje	282	1.970	0	0	0	2.252	0	2.252
– dolgoročne naložbe v kapital pridruženih in skupaj obvladovanih družb, obračunane po kapitalski metodi	55.980	33	0	0	0	56.013	52.897	3.116
Obveznosti (brez kapitala) po segmentih	5.261.542	254.831	1.817	79.028	1	5.597.219	446.164	5.151.055
Skupaj kapital	279.926	(44.459)	13.806	(15.196)	201	234.278	(2.446)	236.724
Povečanje opredmetenih osnovnih sredstev in neopredmetenih sredstev	1.460	35	15	4	0	1.514	0	1.514



Analiza po segmentih poslovanja na dan 31.3.2012

	Bančništvo	Lizing	Upravljanje skladov	Nepremičninska dejavnost	Ostalo	Skupaj	Medsebojna razmerja	Razmerja do tretjih
A. Čisti prihodki/odhodki	47.061	710	1.099	331	5	49.206	214	48.992
Prihodki iz obresti	65.951	2.143	17	243	1	68.355	3.752	64.603
Odhodki za obresti	(32.095)	(2.743)	(45)	(414)	0	(35.297)	(3.752)	(31.545)
Čiste obresti	33.856	(600)	(28)	(171)	1	33.058	0	33.058
Prihodki iz dividend	0	0	0	0	0	0	0	0
Prihodki iz opravnin (provizij)	22.476	54	1.257	7	0	23.794	287	23.507
Odhodki za opravnine (provizije)	(8.616)	(29)	(170)	(27)	0	(8.842)	(234)	(8.608)
Čiste opravnine	13.860	25	1.087	(20)	0	14.952	53	14.899
Realizirani dobički/izgube iz finančnih sredstev in obveznosti, ki niso merjeni po pošteni vrednosti skozi izkaz poslovnega izida	291	0	0	(1)	0	290	0	290
Čiste izgube iz finančnih sredstev in obveznosti, namenjenih trgovanju	(3.125)	0	0	0	0	(3.125)	46	(3.171)
Dobički iz finančnih sredstev (in obveznosti), pripoznanih po pošteni vrednosti skozi izkaz poslovnega izida	2.810	0	19	0	0	2.829	0	2.829
Čisti dobički/izgube iz tečajnih razlik	(388)	(22)	0	66	0	(344)	0	(344)
Čisti dobički iz odprave pripoznanja sredstev brez nekratkoročnih sredstev v posesti za prodajo	40	8	0	5	0	53	0	53
Drugi čisti poslovni dobički/izgube	(283)	1.299	21	452	4	1.493	115	1.378
B. Druge informacije po segmentih	(43.401)	(2.787)	(755)	(498)	(1)	(47.442)	(43)	(47.399)
Administrativni stroški	(23.117)	(654)	(567)	(485)	(1)	(24.824)	(168)	(24.656)
Amortizacija	(3.432)	(256)	(187)	(12)	0	(3.887)	0	(3.887)
Rezervacije	(377)	0	(1)	0	0	(378)	229	(607)
Oslabitev	(16.502)	(1.877)	0	(1)	0	(18.380)	5	(18.385)
Pripadajoči dobički iz naložb v kapital pridruženih in skupaj obvladovanih družb, obračunanih po kapitalski metodi	0	0	0	0	0	0	(109)	109
Čisti dobički iz nekratkoročnih sredstev v posesti za prodajo in z njimi povezanimi obveznostmi	27	0	0	0	0	27	0	27
C. Dobiček/izguba								
Dobiček/izguba iz rednega poslovanja	3.660	(2.077)	344	(167)	4	1.764	171	1.593
Davek iz dohodka pravnih oseb iz rednega poslovanja	(1.026)	(20)	(70)	(51)	(1)	(1.168)	(42)	(1.126)
ČISTI DOBIČEK/IZGUBA IZ REDNEGA POSLOVANJA	2.634	(2.097)	274	(218)	3	596	129	467
Čisti dobički po obdavčitvi iz ustavljenega poslovanja	0	0	0	0	0	0	(978)	978
D. Sredstva in obveznosti segmentov								
Skupaj sredstva	5.954.567	279.395	17.796	62.664	189	6.314.611	527.542	5.787.069
– nekratkoročna sredstva v posesti za prodajo in ustavljeno poslovanje	445	5.929	0	0	0	6.374	(2)	6.376
– dolgoročne naložbe v kapital pridruženih in skupaj obvladovanih družb, obračunane po kapitalski metodi	101.967	33	0	0	0	102.000	51.715	50.285
Obveznosti (brez kapitala) po segmentih	5.456.212	277.917	3.823	75.239	2	5.813.193	479.467	5.333.726
Skupaj kapital	498.355	1.478	13.973	(12.575)	187	501.418	48.075	453.343
Povečanje opredmetenih osnovnih sredstev in neopredmetenih sredstev	2.405	316	6.846	6	0	9.573	0	9.573



30 Dogodki po datumu izkaza finančnega položaja

Osnovni kapital Nove KBM se je dne 18.4.2013 povečal s stvarnim vložkom zaradi konverzije hibridnega posojila v znesku 100.000 tisoč €, ki ga je obvladujoča banka prejela od Republike Slovenije. Osnovni kapital po konverziji znaša 140.814 tisoč € in je razdeljen na 137.645.135 navadnih kosovnih imenskih delnic z glasovalnimi pravicami. Obstoječe in nove delnice so v vseh pogledih enakovredne in tvorijo en razred.

Dne 25.4.2013 je obvladujoča banka prejela preostalo kupnino od prodaje kapitalskega deleža v Zavarovalnico Maribor v znesku 50.034 tisoč €.





**NEREVIDIRANO MEDLETNO
RAČUNOVODSKO POROČILO
NOVE KBM d.d.**

JANUAR–MAREC 2013



58



Medletni izkaz poslovnega izida - Nova KBM d.d.

v tisoč €

VSEBINA	Pojasnila	1.1.– 31.3.2013	1.1.– 31.3.2012
Prihodki iz obresti	1	41.456	49.710
Odhodki za obresti	1	(24.886)	(27.253)
Čiste obresti	1	16.570	22.457
Prihodki iz opravnin (provizij)	2	10.541	11.634
Odhodki za opravnine (provizije)	2	(670)	(851)
Čiste opravnine (provizije)	2	9.871	10.783
Realizirani dobički iz finančnih sredstev in obveznosti, ki niso merjeni po pošteni vrednosti skozi izkaz poslovnega izida	-	148	290
Čisti dobički/ izgube iz finančnih sredstev in obveznosti, namenjenih trgovanju	3	1.082	(3.278)
Dobički/izgube iz finančnih sredstev in obveznosti, pripoznanih po pošteni vrednosti skozi izkaz poslovnega izida	4	(1.511)	2.811
Čisti dobički/izgube iz tečajnih razlik	5	(871)	978
Čisti dobički/izgube iz odprave pripoznanja sredstev brez nekratkoročnih sredstev v posesti za prodajo	-	33	(21)
Druge čiste poslovne izgube	-	(591)	(150)
Administrativni stroški	6	(15.962)	(16.504)
Amortizacija	-	(2.878)	(2.902)
Rezervacije	7	2.296	(359)
Oslabitve	8	(14.454)	(13.355)
Čisti dobički iz nekratkoročnih sredstev v posesti za prodajo in z njimi povezanimi obveznostmi	-	82	27
DOBIČEK/IZGUBA IZ REDNEGA POSLOVANJA	-	(6.185)	777
Davek iz dohodka pravnih oseb iz rednega poslovanja	9	1.592	(241)
ČISTI DOBIČEK/IZGUBA IZ REDNEGA POSLOVANJA	-	(4.593)	536
ČISTI DOBIČEK/IZGUBA V POSLOVNEM OBDOBJU	-	(4.593)	536
Osnovni čisti dobiček/izguba na delnico (v evrih)	-	(0,12)	0,01
Popravljeni čisti dobiček/izguba na delnico (v evrih)	-	(0,12)	0,01

Pojasnila k računovodskim izkazom so sestavni del računovodskih izkazov.



Medletni izkaz poslovnega izida - Nova KBM d.d. – po kvartalnih

v tisoč €

VSEBINA	2013		2012		
	I. četr.	IV. četr.	III. četr.	II. četr.	I. četr.
Prihodki iz obresti	41.456	40.050	41.888	45.378	49.710
Odhodki za obresti	(24.886)	(24.734)	(26.707)	(26.596)	(27.253)
Čiste obresti	16.570	15.316	15.181	18.782	22.457
Prihodki iz dividend	0	(2.028)	3.331	2.061	0
Prihodki iz opravnin (provizij)	10.541	11.983	11.257	11.491	11.634
Odhodki za opravnine (provizije)	(670)	(1.488)	(1.150)	(1.141)	(851)
Čiste opravnine (provizije)	9.871	10.495	10.107	10.350	10.783
Realizirani dobički iz finančnih sredstev in obveznosti, ki niso merjeni po pošteni vrednosti skozi izkaz poslovnega izida	148	23.910	133	217	290
Čisti dobički/ izgube iz finančnih sredstev in obveznosti, namenjenih trgovanju	1.082	(2.796)	179	(2.735)	(3.278)
Dobički/izgube iz finančnih sredstev in obveznosti, pripoznanih po pošteni vrednosti skozi izkaz poslovnega izida	(1.511)	1.226	859	(2.263)	2.811
Čisti dobički/izgube iz tečajnih razlik	(871)	127	(561)	172	978
Čisti dobički/izgube iz odprave pripoznanja sredstev brez nekratkoročnih sredstev v posesti za prodajo	33	(4)	(2)	1	(21)
Druge čiste poslovne izgube	(591)	(645)	(159)	(113)	(150)
Administrativni stroški	(15.962)	(19.351)	(17.787)	(16.515)	(16.504)
Amortizacija	(2.878)	(3.042)	(3.030)	(3.012)	(2.902)
Rezervacije	2.296	(7.326)	2.512	(4.774)	(359)
Oslabitve	(14.454)	(166.129)	(72.643)	(42.911)	(13.355)
Čisti dobički iz nekratkoročnih sredstev v posesti za prodajo in z njimi povezanimi obveznostmi	82	10	276	84	27
DOBIČEK/IZGUBA IZ REDNEGA POSLOVANJA	(6.185)	(150.237)	(61.604)	(40.656)	777
Davek iz dohodka pravnih oseb iz rednega poslovanja	1.592	9.851	(26)	1.496	(241)
ČISTI DOBIČEK/IZGUBA IZ REDNEGA POSLOVANJA	(4.593)	(140.386)	(61.630)	(39.160)	536
Čisti dobički po obdavčitvi iz ustavljenega poslovanja	0	37.385	0	0	0
ČISTI DOBIČEK/IZGUBA V POSLOVNEM OBDOBJU	(4.593)	(103.001)	(61.630)	(39.160)	536
Osnovni čisti dobiček/izguba na delnico (v evrih)	(0,12)	(2,63)	(1,58)	(1,00)	0,01
Popravljeni čisti dobiček/izguba na delnico (v evrih)	(0,12)	(2,63)	(1,58)	(1,00)	0,01

Pojasnila k računovodskim izkazom so sestavni del računovodskih izkazov.



Medletni izkaz drugega vseobsegajočega donosa - Nova KBM d.d.

v tisoč €

VSEBINA	1.1.– 31.3.2013	1.1.– 31.3.2012
ČISTI DOBIČEK/IZGUBA V POSLOVNEM OBDOBJU PO OBDAVČITVI	(4.593)	536
DRUGI VSEOBSEGAJOČI DONOS PO OBDAVČITVI	(2.961)	15.066
Čisti dobički/izgube, pripoznani v presežku iz prevrednotenja v zvezi s finančnimi sredstvi razpoložljivimi za prodajo	(3.483)	18.832
Dobički/izgube, pripoznani v presežku iz prevrednotenja	(3.483)	18.832
Davek iz dohodka pravnih oseb od drugega vseobsegajočega donosa	522	(3.766)
VSEOBSEGAJOČI DONOS V POSLOVNEM OBDOBJU PO OBDAVČITVI	(7.554)	15.602

Pojasnila k računovodskim izkazom so sestavni del računovodskih izkazov.



Medletni izkaz drugega vseobsegajočega donosa - Nova KBM d.d. – po kvartalih

v tisoč €

VSEBINA	2013	2012			
	I. četrtl.	IV. četrtl.	III. četrtl.	II. četrtl.	I. četrtl.
ČISTI DOBIČEK/IZGUBA V POSLOVNEM OBDOBJU PO OBDAVČITVI	(4.593)	(103.001)	(61.630)	(39.160)	536
DRUGI VSEOBSEGAJOČI DONOS PO OBDAVČITVI	(2.961)	12.016	1.043	(6.036)	15.066
Čisti dobički/izgube, pripoznani v presežku iz prevrednotenja v zvezi s finančnimi sredstvi razpoložljivimi za prodajo	(3.483)	14.537	1.257	(6.861)	18.832
Dobički/izgube, pripoznani v presežku iz prevrednotenja	(3.483)	4.081	1.009	(6.861)	18.832
Prenos izgub iz presežka iz prevrednotenja v poslovni izid	0	10.456	248	0	0
Davek iz dohodka pravnih oseb od drugega vseobsegajočega donosa	522	(2.521)	(214)	825	(3.766)
VSEOBSEGAJOČI DONOS V POSLOVNEM OBDOBJU PO OBDAVČITVI	(7.554)	(90.985)	(60.587)	(45.196)	15.602

Pojasnila k računovodskim izkazom so sestavni del računovodskih izkazov.



Medletni izkaz finančnega položaja - Nova KBM d.d.

v tisoč €

VSEBINA	Pojasnila	31.3.2013	31.12.2012
Denar v blagajni in stanje na računih pri centralni banki	10	236.310	151.124
Finančna sredstva, namenjena trgovanju	11	2.004	1.178
Finančna sredstva, priznana po pošteni vrednosti skozi izkaz poslovnega izida	12	32.532	34.043
Finančna sredstva, razpoložljiva za prodajo	13	467.755	417.102
Krediti	-	3.061.927	3.127.450
– krediti bankam	14	167.186	169.382
– krediti strankam, ki niso banke	15	2.832.938	2.891.136
– druga finančna sredstva	16	61.803	66.932
Finančna sredstva v posesti do zapadlosti	17	378.718	397.130
Nekratkoročna sredstva v posesti za prodajo in ustavljeno poslovanje	-	282	310
Opredmetena osnovna sredstva	-	61.434	62.004
Naložbene nepremičnine	-	1.660	1.660
Neopredmetena sredstva	-	21.891	23.381
Dolgoročne naložbe v kapital odvisnih, pridruženih in skupaj obvladovanih družb	-	55.980	55.980
Terjatve za davek od dohodkov pravnih oseb	-	37.212	35.100
– terjatve za davek	-	2	4
– odložene terjatve za davek	-	37.210	35.096
Druge sredstva	-	32.636	32.106
SKUPAJ SREDSTVA	-	4.390.341	4.338.568
Finančne obveznosti do centralne banke	-	424.433	423.646
Finančne obveznosti, namenjene trgovanju	-	3.477	3.412
Finančne obveznosti, merjene po odplačni vrednosti	18	3.724.823	3.674.360
– vloge bank	18	49.866	53.880
– vloge strank, ki niso banke	18	2.872.995	2.910.847
– krediti bank	18	497.774	501.368
– krediti strank, ki niso banke	18	6.471	6.470
– dolžniški vrednostni papirji	-	79.815	88.591
– podrejene obveznosti	18	190.937	88.190
– druge finančne obveznosti	18	26.965	25.014
Finančne obveznosti, vezane na finančna sredstva, ki ne izpolnjujejo pogojev za odpravo pripoznanja	-	9.813	0
Rezervacije	19	38.720	41.033
Druge obveznosti	-	4.059	3.548
SKUPAJ OBVEZNOSTI	-	4.205.325	4.145.999
Osnovni kapital	-	40.815	40.814
Kapitalske rezerve	-	165.775	165.775
Presežek iz prevrednotenja	20	(5.053)	(2.092)
Rezerve iz dobička	21	275.044	275.044
Zadržana izguba (vključno s čisto izgubo poslovnega leta)	-	(291.565)	(286.972)
SKUPAJ KAPITAL	-	185.016	192.569
SKUPAJ OBVEZNOSTI IN KAPITAL	-	4.390.341	4.338.568

Pojasnila k računovodskim izkazom so sestavni del računovodskih izkazov.



Medletni izkaz denarnih tokov - Nova KBM d.d.

v tisoč €

Oznaka	VSEBINA	1.1.– 31.3.2013	1.1.– 31.3.2012
A.	DENARNI TOKOVI PRI POSLOVANJU		
a)	Čisti poslovni izid pred obdavčitvijo	(6.185)	777
	Amortizacija	2.878	2.902
	Čisti (dobički)/izgube iz tečajnih razlik	871	(978)
	Čisti (dobički)/izgube iz finančnih sredstev v posesti do zapadlosti	77	(146)
	Čisti (dobički)/izgube pri prodaji opredmetenih osnovnih sredstev in naložbenih nepremičnin	(33)	21
	Drugi (dobički) iz naložbenja	(3.481)	(3.438)
	Druge izgube iz financiranja	2.764	2.719
	Čisti nerealizirani (dobički) iz nekratkoročnih sredstev v posesti za prodajo in ustavljeno poslovanje in z njimi povezanimi obveznostmi	(82)	(27)
	Druge prilagoditve čistega poslovnega izida pred obdavčitvijo	12.158	13.714
	Denarni tokovi pri poslovanju pred spremembami poslovnih sredstev in obveznosti	8.967	15.544
b)	(Povečanja)/zmanjšanja poslovnih sredstev (brez denarnih ekvivalentov)	(952)	140.452
	Čisto (povečanje)/zmanjšanje finančnih sredstev, namenjenih trgovanju	(826)	2.825
	Čisto zmanjšanje finančnih sredstev, pripoznanih po pošteni vrednosti skozi izkaz poslovnega izida	1.511	590
	Čisto (povečanje)/zmanjšanje finančnih sredstev, razpoložljivih za prodajo	(65.064)	114.583
	Čisto zmanjšanje kreditov	63.683	22.770
	Čisto zmanjšanje nekratkoročnih sredstev v posesti za prodajo	274	37
	Čisto (povečanje) drugih sredstev	(530)	(353)
	(Zmanjšanja) poslovnih obveznosti	(41.722)	(48.764)
	Čisto povečanje finančnih obveznosti do centralne banke	787	50.480
	Čisto povečanje finančnih obveznosti, namenjenih trgovanju	65	1.597
	Čisto (zmanjšanje) vlog in najetih kreditov, merjenih po odplačni vrednosti	(44.105)	(118.756)
	Čisto povečanje/(zmanjšanje) izdanih dolžniških vrednostnih papirjev, merjenih po odplačni vrednosti	(8.776)	19.785
	Čisto povečanje/(zmanjšanje) drugih obveznosti	10.307	(1.870)
d)	Denarni tokovi pri poslovanju (a+b+c)	(33.707)	107.232
f)	Neto denarni tokovi pri poslovanju (d+e)	(33.707)	107.232



v tisoč €

Oznaka	VSEBINA	1.1.– 31.3.2013	1.1.– 31.3.2012
B.	DENARNI TOKOVI PRI NALOŽBENJU		
a)	Prejemki pri naložbenju	23.188	2.380
	Prejemki pri prodaji opredmetenih osnovnih sredstev in naložbenih nepremičnin	126	19
	Prejemki iz nekratkoročnih sredstev ali obveznosti v posesti za prodajo	246	32
	Prejemki pri prodaji finančnih sredstev v posesti do zapadlosti	21.816	2.329
	Drugi prejemki iz naložbenja	1.000	0
b)	Izdatki pri naložbenju	(2.672)	(70.293)
	(Izdatki pri nakupu opredmetenih osnovnih sredstev in naložbenih nepremičnin)	(2.028)	(1.262)
	(Izdatki pri nakupu neopredmetenih sredstev)	(644)	(906)
	(Izdatki za nakup finančnih sredstev v posesti do zapadlosti)	0	(68.125)
c)	Neto denarni tokovi pri naložbenju (a+b)	20.516	(67.913)
C.	DENARNI TOKOVI PRI FINANCIRANJU		
a)	Prejemki pri financiranju	100.000	0
	Prejemki od izdanih podrejenih obveznosti	100.000	0
b)	Izdatki pri financiranju	0	(405)
	(Plačane dividende)	0	(2)
	(Odplačila podrejenih obveznosti)	0	(403)
c)	Neto denarni tokovi pri financiranju (a+b)	100.000	(405)
D.	Učinki spremembe deviznih tečajev na denarna sredstva in njihove ustreznike	1.101	(1.215)
E.	Čisto povečanje denarnih sredstev in denarnih ustreznikov (Af+Bc+Cc)	86.809	38.914
F.	Denarna sredstva in njihovi ustrezniki na začetku obdobja	220.530	200.933
G.	Denarna sredstva in njihovi ustrezniki na koncu obdobja (D+E+F)	308.440	238.632

Uskladitev denarja in denarnih ustreznikov na dan 31.3.2013 s postavkami izkaza finančnega položaja je narejena v pojasnilu 10.

Stanje denarnih sredstev in denarnih ustreznikov na dan 31.3.2012 znaša 238.632 tisoč € in je sestavljeno iz denarja v blagajni in stanja na računih pri centralni banki v znesku 86.053 tisoč € in kreditov bankam z originalno zapadlostjo od dneva kreditiranja do treh mesecev v znesku 152.579 tisoč €.

Denarni tokovi od obresti, dividend in deležev v dobičku

v tisoč €

	1.1.–31.3.2013	1.1.–31.3.2012
Plačane obresti	(29.120)	(19.223)
Prejete obresti	35.181	53.783
Plačane dividende	0	(2)

Pojasnila k računovodskim izkazom so sestavni del računovodskih izkazov.



Medletni izkaz sprememb lastniškega kapitala – Nova KBM d.d.

Medletni izkaz sprememb lastniškega kapitala za obdobje od 1.1. do 31.3.2013

v tisoč €

VSEBINA	Osnovni kapital	Kapitalske rezerve	Presežek iz prevrednotenja	Rezerve iz dobička	Zadržana izguba (vključno s čisto izgubo v poslovnem obdobju)	Skupaj kapital
ZAČETNO STANJE V POSLOVNEM OBDOBJU	40.814	165.775	(2.092)	275.044	(286.972)	192.569
Vseobsegajoči donos poslovnega leta po obdavčitvi	0	0	(2.961)	0	(4.593)	(7.554)
Drugo	1	0	0	0	0	1
KONČNO STANJE V POSLOVNEM OBDOBJU	40.815	165.775	(5.053)	275.044	(291.565)	185.016

Drugo povečanje v postavki osnovni kapital izhaja iz naslova zaokrožitev iz celih v tisoč €.

Pojasnila k računovodskim izkazom so sestavni del računovodskih izkazov.

Medletni izkaz sprememb lastniškega kapitala za obdobje od 1.1. do 31.3.2012

v tisoč €

VSEBINA	Osnovni kapital	Kapitalske rezerve	Presežek iz prevrednotenja	Rezerve iz dobička	Zadržana izguba (vključno s čistim dobičkom v poslovnem obdobju)	Skupaj kapital
ZAČETNO STANJE V POSLOVNEM OBDOBJU	40.815	165.775	(24.181)	275.044	(83.717)	373.736
Vseobsegajoči donos poslovnega leta po obdavčitvi	0	0	15.066	0	536	15.602
KONČNO STANJE V POSLOVNEM OBDOBJU	40.815	165.775	(9.115)	275.044	(83.181)	389.338

Pojasnila k računovodskim izkazom so sestavni del računovodskih izkazov.



Pojasnila k računovodskim izkazom Nove KBM d.d.

Uprava Nove KBM d.d. je dne 25.4.2013 odobrila objavljene računovodske izkaze banke na dan 31.3.2013.

Izjava o skladnosti

Računovodski izkazi so pripravljene v skladu z mednarodnimi standardi računovodskega poročanja (v nadaljevanju: MSRP), kot jih je sprejela Evropska unija.

Medletno računovodsko poročilo je pripravljeno v zgoščeni obliki in vsebuje izbrana razlagalna pojasnila, v skladu z MSRP.

Medletni računovodski izkazi niso revidirani.

Predstavitvena in funkcijska valuta

Postavke v računovodskih izkazih so prikazane v evrih, ki so funkcijska in predstavitvena valuta banke.

Vsi zneski v računovodskih izkazih in njihovih pojasnilih so izraženi v tisoč evrih, razen če je drugače navedeno. Zaradi zaokroževanja podatkov se lahko pri seštevanju pojavijo računske razlike.

Pomembnejše računovodske usmeritve

Sprejete računovodske usmeritve so se uporabljale konsistentno v obeh poročevalskih obdobjih, predstavljenih v teh računovodskih izkazih.

Računovodske usmeritve so predstavljene v letnem poročilu za poslovno leto 2012.



Pojasnila k postavkam izkaza poslovnega izida

1 Prihodki iz obresti in odhodki za obresti

Obresti po sektorjih

	1.1.–31.3.2013		1.1.–31.3.2012	
	Prihodki	Odhodki	Prihodki	Odhodki
Nefinančne družbe	19.109	1.049	23.059	828
Država	5.052	6.034	4.881	5.332
Banke	1.893	4.956	2.623	8.638
Druge finančne organizacije	2.671	1.936	2.877	1.843
Gospodinjstva	10.875	10.573	14.075	10.336
Tuje osebe	1.814	263	2.128	214
Neprofitni izvajalci storitev gospodinjstvom	42	75	67	62
Skupaj	41.456	24.886	49.710	27.253
Čiste obresti	16.570		22.457	

Prihodki iz obresti in odhodki za obresti glede na vrsto sredstev in obveznosti

	1.1.–31.3.2013		1.1.–31.3.2012	
	Kratkoročni	Dolgoročni	Kratkoročni	Dolgoročni
Prihodki iz obresti				
Obresti iz stanj na računih pri centralni banki (merjenih po odplačni vrednosti)	47	0	95	0
Obresti iz finančnih sredstev, namenjenih trgovanju	43	0	3	0
Obresti iz finančnih sredstev, pripoznanih po pošteni vrednosti skozi izkaz poslovnega izida	0	0	0	30
Obresti iz finančnih sredstev, razpoložljivih za prodajo	2.690	0	3.153	0
Obresti iz danih kreditov in vlog (tudi iz finančnega lizinga)	8.163	27.020	9.420	33.560
Obresti iz finančnih sredstev v posesti do zapadlosti	86	3.395	117	3.321
Obresti iz drugih finančnih sredstev	12	0	11	0
Skupaj po ročnosti	11.041	30.415	12.799	36.911
Skupaj	41.456		49.710	
Odhodki za obresti				
Obresti za finančne obveznosti do centralne banke (merjene po odplačni vrednosti)	0	788	117	862
Obresti za finančne obveznosti, namenjene trgovanju	0	42	0	3
Obresti za finančne obveznosti, merjene po odplačni vrednosti	4.185	19.871	4.621	21.650
Skupaj po ročnosti	4.185	20.701	4.738	22.515
Skupaj	24.886		27.253	
Čiste obresti	16.570		22.457	



2 Prihodki iz opravnin in odhodki za opravnine

	1.1.–31.3.2013	1.1.–31.3.2012
Prihodki iz opravnin (provizij)	10.541	11.634
Opravnine od danih jamstev	814	1.036
Opravnine od storitev opravljenih bankam v skupini	212	224
Opravnine od storitev opravljenih odvisnim družbam	69	72
Opravnine od plačilnega prometa v državi	4.198	4.662
Opravnine od poslovanja po transakcijskih računih	2.088	1.945
Opravnine od kartičnega poslovanja	1.419	1.699
Opravnine od plačilnega prometa s tujino	385	169
Opravnine od posredniških in komisijskih poslov	85	62
Opravnine od poslov z vrednostnimi papirji za stranke	107	109
Opravnine od kreditnih poslov	1.130	1.460
Opravnine od opravljenih drugih storitev	22	192
Opravnine od shranjevanja stvari in vrednosti	12	4
Odhodki za opravnine (provizije)	670	851
Opravnine za bančne storitve v državi	167	189
Opravnine za bančne storitve v tujini	344	418
Opravnine za opravljanje posredniških in komisijskih poslov	15	22
Opravnine za opravljanje borznih poslov in drugih poslov z vrednostnimi papirji	48	53
Opravnine za opravljanje plačilnega prometa	90	156
Opravnine za opravljene storitve bankam v skupini	5	12
Opravnine za opravljene druge storitve	1	1
Čiste opravnine	9.871	10.783

3 Čisti dobički/izgube iz finančnih sredstev in obveznosti, namenjenih trgovanju

	1.1.–31.3.2013			1.1.–31.3.2012		
	Dobički	Izgube	Čisti dobički/izgube	Dobički	Izgube	Čisti dobički/izgube
Trgovanje z delnicami in deleži	4	45	(41)	127	11	116
Trgovanje s tujo valuto (nakup/prodaja)	231	150	81	365	290	75
Trgovanje z izvedenimi finančnimi instrumenti	2.020	978	1.042	1.772	5.241	(3.469)
– futures/forward	1.759	567	1.192	1.592	5.074	(3.482)
– opcije	0	148	(148)	0	0	0
– swap	261	263	(2)	180	167	13
Skupaj	2.255	1.173	1.082	2.264	5.542	(3.278)

4 Čisti dobički/izgube iz finančnih sredstev in obveznosti, pripoznanih po pošteni vrednosti skozi izkaz poslovnega izida

	1.1.–31.3.2013			1.1.–31.3.2012		
	Dobički	Izgube	Čiste izgube	Dobički	Izgube	Čisti dobički
Finančna sredstva pripoznana po pošteni vrednosti skozi izkaz poslovnega izida	341	1.852	(1.511)	3.369	558	2.811
Skupaj	341	1.852	(1.511)	3.369	558	2.811



5 Čisti dobički/izgube iz tečajnih razlik

	1.1.–31.3.2013	1.1.–31.3.2012
Pozitivne tečajne razlike	5.968	3.717
Negativne tečajne razlike	6.839	2.739
Skupaj	(871)	978

6 Administrativni stroški

	1.1.–31.3.2013	1.1.–31.3.2012
Stroški dela	9.234	10.222
Bruto plače	7.209	7.750
Dajatve za socialno in pokojninsko zavarovanje	1.166	1.254
Regres za letni dopust	249	538
Drugi stroški dela	610	680
Splošni in administrativni stroški	6.728	6.282
Materialni stroški	595	633
Stroški storitev	4.480	3.762
Stroški vzdrževanja osnovnih sredstev	1.074	1.142
Stroški reklame	332	532
Drugi administrativni stroški	247	213
Skupaj administrativni stroški	15.962	16.504

7 Rezervacije

	1.1.–31.3.2013	1.1.–31.3.2012
Rezervacije za zunajbilančne obveznosti	(2.287)	372
Druge rezervacije	(9)	(13)
Skupaj	(2.296)	359

8 Oslabitve

	1.1.–31.3.2013	1.1.–31.3.2012
Oslabitve finančnih sredstev, ki niso merjena po pošteni vrednosti skozi izkaz poslovnega izida	14.454	13.354
Oslabitve drugih sredstev	0	1
Skupaj oslabitve	14.454	13.355



Oslabitve finančnih sredstev, ki niso merjena po pošteni vrednosti skozi izkaz poslovnega izida

	1.1.–31.3.2013	1.1.–31.3.2012
Finančna sredstva, merjena po nabavni vrednosti	10.750	0
Finančna sredstva, razpoložljiva za prodajo, merjena po pošteni vrednosti	178	230
Kreditni (tudi finančni lizing in druga finančna sredstva), merjeni po odplačni vrednosti	3.526	13.124
– krediti bankam	35	(67)
– krediti strankam, ki niso banke	9.724	13.064
– druga finančna sredstva	(6.233)	127
Skupaj oslabitve finančnih sredstev, ki niso merjena po pošteni vrednosti skozi izkaz poslovnega izida	14.454	13.354

Oslabitve finančnih sredstev, merjenih po nabavni vrednosti se nanašajo na delnice Merkur d.d.

9 Davek iz dohodka pravnih oseb iz rednega poslovanja

	1.1.–31.3.2013	1.1.–31.3.2012
Odloženi davek iz rednega poslovanja	(1.592)	241
Skupaj	(1.592)	241

Pojasnila k postavkam izkaza finančnega položaja

10 Denar v blagajni in stanje na računih pri centralni banki

	31.3.2013	31.12.2012
Gotovina v blagajni	36.105	39.490
Obvezne vloge pri centralni banki	194.682	107.758
Druge vloge pri centralni banki	5.523	3.876
Skupaj	236.310	151.124

Sredstva obvezne rezerve so razpoložljiva za dnevno poslovanje, zato so upoštevana kot denarni ustrezniki.

Denarna sredstva in denarni ustrezniki

	31.3.2013	31.12.2012
Denar v blagajni in stanje na računih pri centralni banki	236.310	151.124
Kreditni bankam	72.130	69.406
Skupaj	308.440	220.530



11 Finančna sredstva, namenjena trgovanju

	31.3.2013	31.12.2012
Izvedeni finančni instrumenti	1.860	1.178
Delnice in deleži	144	0
– delnice in deleži drugih izdajateljev	144	0
Skupaj	2.004	1.178
Kotirajo na borzi	144	0
Ne kotirajo na borzi	1.860	1.178
Skupaj	2.004	1.178

Gibanja finančnih sredstev, namenjenih trgovanju

	2013	2012
Stanje 1.1.	1.178	8.442
Povečanje med letom	2.118	12.689
– pridobitev	1.432	12.402
– spremembe poštene vrednosti (okrepitve in odprava oslabitev)	682	0
– drugo (razmejene obresti, realizirani dobički)	4	287
Zmanjšanje med letom	1.292	19.953
– prodaja in unovčenje	1.247	12.474
– spremembe poštene vrednosti (oslabitve in odprava okrepitev)	0	7.264
– tečajne razlike	0	1
– drugo (razmejene obresti, realizirane izgube)	45	214
Stanje 31.3./31.12.	2.004	1.178

12 Finančna sredstva, pripoznana po pošteni vrednosti skozi izkaz poslovnega izida

	31.3.2013	31.12.2012
Delnice in deleži	32.532	34.043
Skupaj	32.532	34.043
Kotirajo na borzi	22.855	24.366
Ne kotirajo na borzi	9.677	9.677
Skupaj	32.532	34.043

Gibanja finančnih sredstev, pripoznanih po pošteni vrednosti skozi izkaz poslovnega izida

	2013	2012
Stanje 1.1.	34.043	37.942
Povečanje med letom	341	7.033
– spremembe poštene vrednosti (okrepitve in odprava oslabitev)	341	6.871
– razmejene obresti	0	34
– tečajne razlike	0	1
– drugo	0	127
Zmanjšanje med letom	1.852	10.932
– prodaja in unovčenje	0	6.431
– spremembe poštene vrednosti (oslabitve in odprava okrepitev)	1.852	4.151
– prejete obresti	0	120
– tečajne razlike	0	16
– drugo	0	214
Stanje 31.3./31.12.	32.532	34.043



13 Finančna sredstva, razpoložljiva za prodajo

Po vrstah in sektorjih

	31.3.2013	31.12.2012
Delnice in deleži po pošteni vrednosti	42.020	45.425
Delnice in deleži po nabavni vrednosti	23.094	23.081
Dolžniški vrednostni papirji	402.641	348.596
– izdani od države in centralne banke	254.196	182.824
– izdani od bank	123.387	142.599
– izdani od drugih izdajateljev	25.058	23.173
Skupaj	467.755	417.102
Kotirajo na borzi	428.772	374.939
Ne kotirajo na borzi	38.983	42.163
Skupaj	467.755	417.102

Gibanje finančnih sredstev razpoložljivih za prodajo

	Delnice in deleži		Dolžniški vrednostni papirji	Skupaj
	Po pošteni vrednosti	Po nabavni vrednosti		
Stanje 1.1.2013	45.425	23.081	348.596	417.102
Pripoznanje novih finančnih sredstev	299	10.763	99.224	110.286
Obresti	0	0	(1.558)	(1.558)
Neto prevrednotenje preko kapitala	133	0	(3.616)	(3.483)
Neto oslabitve preko poslovnega izida	(178)	(10.750)	0	(10.928)
Odprava pripoznanja finančnih sredstev ob zapadlosti	0	0	(40.000)	(40.000)
Odprava pripoznanja finančnih sredstev ob prodaji	(3.650)	0	0	(3.650)
Neto dobički/izgube pri prodaji	(9)	0	(5)	(14)
Stanje 31.3.2013	42.020	23.094	402.641	467.755

	Delnice in deleži		Dolžniški vrednostni papirji	Skupaj
	Po pošteni vrednosti	Po nabavni vrednosti		
Stanje 1.1.2012	61.041	20.322	442.569	523.932
Pripoznanje novih finančnih sredstev	234	3.600	70.352	74.186
Obresti	0	0	(2.944)	(2.944)
Neto prevrednotenje preko kapitala	5.462	0	22.303	27.765
Neto oslabitve preko poslovnega izida	(11.494)	(840)	0	(12.334)
Odprava pripoznanja finančnih sredstev ob zapadlosti	0	0	(174.019)	(174.019)
Odprava pripoznanja finančnih sredstev ob prodaji	(10.110)	(1)	(8.486)	(18.597)
Neto dobički/izgube pri prodaji	292	0	(1.179)	(887)
Stanje 31.12.2012	45.425	23.081	348.596	417.102



14 Krediti bankam

	31.3.2013	31.12.2012
Vloge na vpogled	4.922	6.995
Kratkoročni krediti	97.604	97.783
Oslabitve kratkoročnih kreditov	(192)	(172)
Dolgoročni krediti	64.985	64.893
Oslabitve dolgoročnih kreditov	(133)	(117)
Skupaj – neto vrednost	167.186	169.382
Oslabitev	325	289
Skupaj – bruto vrednost	167.511	169.671

15 Krediti strankam, ki niso banke

	31.3.2013	31.12.2012
Kratkoročni krediti	559.383	579.103
Oslabitve kratkoročnih kreditov	(121.954)	(120.282)
Dolgoročni krediti	2.839.925	2.866.538
Oslabitve dolgoročnih kreditov	(454.333)	(443.849)
Terjatve iz danih jamstev	19.163	18.729
Oslabitve terjatev iz danih jamstev	(9.246)	(9.103)
Skupaj – neto vrednost	2.832.938	2.891.136
Oslabitev	585.533	573.234
Skupaj – bruto vrednost	3.418.471	3.464.370

Gibanje oslabitev kreditov strankam, ki niso banke

	2013	2012
Stanje 1.1.	573.234	335.073
Neto oblikovane oslabitve za glavnice	9.724	248.235
– dodatne oslabitve za glavnice	34.286	361.917
– odpravljene oslabitve za glavnice	(24.562)	(113.682)
Dodatne oslabitve za obresti	3.227	20.531
Dodatne/odpravljene oslabitve za provizije	(14)	59
Odpisi kreditov strankam, ki niso banke	(638)	(30.664)
Stanje 31.3./31.12.	585.533	573.234

16 Druga finančna sredstva

	31.3.2013	31.12.2012
Čeki	52	75
Terjatve za opravnine	1.300	1.673
Terjatve do kupcev	209	245
Presežek iz poslovanja po pooblastilu	76	0
Druga finančna sredstva	60.166	64.939
Skupaj – neto vrednost	61.803	66.932
Oslabitev	1.475	7.721
Skupaj – bruto vrednost	63.278	74.653



Gibanje oslabitev drugih finančnih sredstev

	2013	2012
Stanje 1.1.	7.721	918
Neto oblikovane oslabitve za glavnice	(6.233)	6.825
– dodatne oslabitve za glavnice	189	7.475
– odpravljene oslabitve za glavnice	(6.422)	(650)
Dodatne oslabitve za obresti	3	18
Dodatne oslabitve za opravnine	18	242
Odpisi drugih finančnih sredstev	(34)	(282)
Stanje 31.3./31.12.	1.475	7.721

17 Finančna sredstva v posesti do zapadlosti

	31.3.2013	31.12.2012
Dolžniški vrednostni papirji		
– kratkoročni vrednostni papirji, izdani od države in centralne banke	9.941	29.855
– dolgoročni vrednostni papirji, izdani od države in centralne banke	331.359	330.194
– dolgoročni vrednostni papirji, izdani od bank in hranilnic	33.494	33.203
– dolgoročni vrednostni papirji, izdani od drugih izdajateljev	3.924	3.878
Skupaj	378.718	397.130
Kotirajo na borzi	377.053	395.473
Ne kotirajo na borzi	1.665	1.657
Skupaj	378.718	397.130

Gibanje finančnih sredstev v posesti do zapadlosti

	2013	2012
Stanje 1.1.	397.130	339.819
Povečanje med letom	3.706	123.821
– pridobitev	0	108.257
– dobički	225	916
– drugo (razmejene obresti)	3.481	14.648
Zmanjšanje med letom	22.118	66.510
– unovčenje	20.000	58.729
– izgube	302	974
– drugo (prejete obresti)	1.816	6.807
Stanje 31.3./31.12.	378.718	397.130

18 Finančne obveznosti, merjene po odplačni vrednosti

	31.3.2013	31.12.2012
Vloge	2.922.861	2.964.727
Kredit	504.245	507.838
Dolžniški vrednostni papirji	79.815	88.591
Podrejene obveznosti	190.937	88.190
Druge finančne obveznosti	26.965	25.014
Skupaj	3.724.823	3.674.360



Vloge po strankah in ročnosti

	31.3.2013	31.12.2012
Vloge bank	49.866	53.880
– vloge na vpogled	2.892	2.471
– kratkoročne vloge	537	3.540
– dolgoročne vloge	46.437	47.869
Vloge strank, ki niso banke	2.872.995	2.910.847
– vloge na vpogled	953.442	971.591
– kratkoročne vloge	670.376	616.703
– dolgoročne vloge	1.249.177	1.322.553
Skupaj	2.922.861	2.964.727

Krediti po strankah in ročnosti

	31.3.2013	31.12.2012
Kredit bank	497.774	501.368
– dolgoročni krediti	497.774	501.368
Kredit strank, ki niso banke	6.471	6.470
– dolgoročni krediti	6.471	6.470
Skupaj	504.245	507.838

Podrejene obveznosti

ISIN koda	Valuta	Datum zapadlosti	Obrestna mera	31.3.2013	31.12.2012
Hibridni instrumenti dodatnega kapitala					
ISIN: XS0270427163	EUR	brez datuma zapadlosti, možnost odpoklica 5.10.2016	EURIBOR 3M + 1,60%	50.446	50.222
ISIN: XS0325446903	EUR	brez datuma zapadlosti, knjižena možnost odpoklica 31.12.2030	EURIBOR 3M + 4,00%	12.044	11.920
Hibridni instrumenti temeljnega kapitala					
ISIN: SI0022103046	EUR	brez datuma zapadlosti, možnost odpoklica 29.12.2014	8,70%	26.030	26.048
Hibridno posojilo - CoCo	EUR	brez datuma zapadlosti, prvi možni datum odplačila je 30.6.2013; v primeru, da količnik navadnega lastniškega temeljnega kapitala na ravni Skupine Nove KBM pade pod mejo 5,125% ali količnik prvovrstnega temeljnega kapitala na ravni Skupine Nove KBM pod mejo 7%, se posojilo konvertira v delnice KBMR	10,00%	102.417	0
Skupaj				190.937	88.190

Podrejene obveznosti se vključujejo v izračun kapitalske ustreznosti. Tveganje kapitala je razkrito v pojasnilu 26.



Druge finančne obveznosti

	31.3.2013	31.12.2012
Obveznosti za opravnine	14	22
Obveznosti za bruto plače zaposlenih	2.468	2.472
Obveznosti do dobaviteljev	635	4.384
Obveznosti po kartičnem poslovanju	6.961	5.420
Obveznosti iz naslova poslovanja z bankomati	1.746	2.036
Obveznosti iz sredstev komitentov za nakazila v tujino	7.106	4.733
Obveznosti za gotovinsko poslovanje	459	665
Obveznosti iz udeležbe v dobičku – dividenda	75	75
Udolgovane (pasivne) časovne razmejitve	3.058	2.985
Presežek iz poslovanja po pooblastilu	0	72
Druge finančne obveznosti	4.443	2.150
Skupaj druge finančne obveznosti	26.965	25.014

19 Rezervacije

	Rezervacije za davčne tožbe in druge pravno nerešene tožbe	Rezervacije za pokojnine in podobne obveznosti do zaposlencev	Rezervacije za zunajbilančne obveznosti	Druge rezervacije	Skupaj
Stanje 1.1.2013	3.274	4.333	32.998	428	41.033
Neto oblikovane rezervacije med letom	0	(9)	(2.287)	0	(2.296)
– oblikovane rezervacije med letom	0	0	4.108	0	4.108
– odpravljene rezervacije med letom	0	(9)	(6.395)	0	(6.404)
Poraba rezervacij med letom	0	(17)	0	0	(17)
Stanje 31.3.2013	3.274	4.307	30.711	428	38.720

	Rezervacije za davčne tožbe in druge pravno nerešene tožbe	Rezervacije za pokojnine in podobne obveznosti do zaposlencev	Rezervacije za zunajbilančne obveznosti	Druge rezervacije	Skupaj
Stanje 1.1.2012	2.532	4.529	23.773	434	31.268
Neto oblikovane rezervacije med letom	742	(14)	9.225	(6)	9.947
– oblikovane rezervacije med letom	836	238	31.900	0	32.974
– odpravljene rezervacije med letom	(94)	(252)	(22.675)	(6)	(23.027)
Poraba rezervacij med letom	0	(182)	0	0	(182)
Stanje 31.12.2012	3.274	4.333	32.998	428	41.033



20 Presežek iz prevrednotenja

	31.3.2013	31.12.2012
Presežek iz prevrednotenja v zvezi s finančnimi sredstvi, razpoložljivimi za prodajo	(5.053)	(2.092)
– prevrednotenje	(5.945)	(2.461)
– odloženi davki	892	369
Skupaj	(5.053)	(2.092)

Gibanje presežka iz prevrednotenja

	2013	2012
Stanje 1.1.	(2.092)	(24.181)
Neto sprememba pri vrednotenju finančnih sredstev, razpoložljivih za prodajo	(3.483)	27.765
– dobički/izgube, pripoznani v presežku iz prevrednotenja	(3.483)	17.061
– prenos izgub iz presežka iz prevrednotenja v poslovni izid	0	10.704
Neto sprememba odloženih davkov	522	(5.676)
Stanje 31.3./31.12.	(5.053)	(2.092)

21 Rezerve iz dobička

	31.3.2013	31.12.2012
Zakonske rezerve	12.145	12.145
Statutarne rezerve	172.158	172.158
Druge rezerve iz dobička	90.741	90.741
Skupaj	275.044	275.044

Ostala pojasnila

22 Potencialne in prevzete obveznosti po vrstah

	31.3.2013		Skupaj
	Kratkoročne	Dolgoročne	
Finančne garancije	43.207	38.534	81.741
Storitvene garancije	89.114	80.989	170.103
Skupaj garancije	132.321	119.523	251.844
Nepokriti akreditivi	93	80	173
Odobreni neizkoriščeni krediti	89.238	1.417	90.655
Odobreni neizkoriščeni limiti	158.391	0	158.391
Drugo	1.844	0	1.844
Skupaj prevzete obveznosti	249.473	1.417	250.890
Izvedeni finančni instrumenti	182.614	5.674	188.288
Skupaj	564.501	126.694	691.195



	31.12.2012		Skupaj
	Kratkoročne	Dolgoročne	
Finančne garancije	43.060	38.036	81.096
Storitvene garancije	95.669	79.827	175.496
Skupaj garancije	138.729	117.863	256.592
Nepokriti akreditivi	249	0	249
Odobreni neizkoriščeni krediti	89.671	1.124	90.795
Odobreni neizkoriščeni limiti	160.906	180	161.086
Drugo	165	0	165
Skupaj prevzete obveznosti	250.742	1.304	252.046
Izvedeni finančni instrumenti	184.632	5.636	190.268
Skupaj	574.352	124.803	699.155

23 Pomembnejše povezave banke s povezanimi osebami

Izkaz finančnega položaja in zunajbilančne postavke

	Odvisne družbe		Pridružene družbe	
	31.3.2013	31.12.2012	31.3.2013	31.12.2012
Sredstva				
Dane vloge in krediti (bruto vrednost)	339.880	343.928	1	199
– vloge in krediti bankam	82.149	81.609	0	0
– krediti strankam, ki niso banke	257.573	260.936	1	3
– druga finančna sredstva	158	1.383	0	196
Naložbe v vrednostne papirje	55.408	57.089	2.237	4.051
– delnice in deleži	53.743	55.432	2.237	2.237
– dolžniški vrednostni papirji	1.665	1.657	0	1.814
Druge terjatve	45	0	0	13
Obveznosti				
Prejete vloge in krediti	51.161	50.730	1.732	28.956
– vloge in krediti bank	47.567	47.418	0	0
– vloge in krediti strank, ki niso banke	2.141	3.066	1.732	28.624
– druge finančne obveznosti	1.453	246	0	332
Izdani vrednostni papirji	7.636	0	0	0
– dolžniški vrednostni papirji	7.636	0	0	0
Podrejene obveznosti	100	100	0	13.549
Druge obveznosti	1	0	12	4
Zunajbilančne postavke	5.649	4.900	4	2.510

	Ključno ravnateljsko osebje		Druge povezane osebe	
	31.3.2013	31.12.2012	31.3.2013	31.12.2012
Sredstva				
Dane vloge in krediti (bruto vrednost)	391	323	19.489	12.660
– vloge in krediti strank, ki niso banke	391	322	19.138	12.657
– druga finančna sredstva	0	1	351	3
Naložbe v vrednostne papirje	0	0	0	348
– delnice in deleži	0	0	0	348
Obveznosti				
Prejete vloge in krediti	817	684	821	898
– vloge in krediti strank, ki niso banke	817	677	820	809
– druge finančne obveznosti	0	7	1	89
Druge obveznosti	0	3	0	0
Zunajbilančne postavke	90	90	97	33

Posli s povezanimi osebami so sklenjeni pod normalnimi tržnimi pogoji.



Izkaz poslovnega izida

	Odvisne družbe		Pridružene družbe	
	1.1–31.3.2013	1.1–31.3.2012	1.1–31.3.2013	1.1–31.3.2012
Čiste obresti	2.939	2.622	(22)	(299)
Prihodki iz dividend	0	0	0	0
Čiste opravnine	249	264	2	107
Stroški storitev	(33)	(97)	0	(125)
Posamične oslabitve	432	0	0	0
Oslabitev naložb	0	0	0	0
Odpisi	0	0	0	0
Skupaj	3.587	2.789	(20)	(317)

	Ključno ravnateljsko osebje		Druge povezane osebe	
	1.1–31.3.2013	1.1–31.3.2012	1.1–31.3.2013	1.1–31.3.2012
Čiste obresti	(4)	0	197	116
Prihodki iz dividend	0	0	0	0
Čiste opravnine	0	0	10	16
Stroški storitev	(41)	(46)	(234)	(228)
Posamične oslabitve	0	0	0	0
Odpisi	0	0	0	0
Skupaj	(45)	(46)	(27)	(96)

Kreditni in dana poročila

	Člani uprave		Člani nadzornega sveta		Drugi delavci banke z individualno pogodbo	
	31.3.2013	31.12.2012	31.3.2013	31.12.2012	31.3.2013	31.12.2012
Kreditni	14	7	55	58	1.774	1.755
Povprečna obrestna mera kreditov v odstotkih	8,34	8,59	3,69	4,18	2,91	3,30
Odplačila	1	0	3	10	111	441

24 Izpostavljenosti do Banke Slovenije, Republike Slovenije in do družb v državni lasti

Izpostavljenost do:	31.3.2013	31.12.2012
Banke Slovenije	200.205	111.634
Republike Slovenije	578.918	524.953
Družb v državni lasti	717.238	718.163
Skupna izpostavljenost do Banke Slovenije, Republike Slovenije in do družb v državni lasti	1.496.361	1.354.750
Delež v bilančni vsoti v %	34,08	31,23
Zunajbilančne postavke, pokrite z zavarovanjem s strani Banke Slovenije in Republike Slovenije	12.231	11.664
Bilančna vsota	4.390.341	4.338.568



25 Upravljanje kreditnega tveganja

Izpostavljenost kreditnemu tveganju

	Kreditni strankam, ki niso banke		Kreditni bankam	
	31.3.2013	31.12.2012	31.3.2013	31.12.2012
Neto koriščeni krediti	2.832.938	2.891.136	167.186	169.382
Posamična oslabitev				
Bruto vrednost	1.215.795	1.191.874	62.550	62.062
Oslabitev	(511.769)	(502.173)	(325)	(289)
Neto vrednost	704.026	689.701	62.225	61.773
Skupinska oslabitev				
Bonitetni razred A	1.053.303	1.111.019	0	0
Bonitetni razred B	645.371	687.393	0	0
Bonitetni razred C	377.301	352.383	0	0
Bonitetni razred D	18.134	15.546	0	0
Bonitetni razred E	34.473	29.645	0	0
Bruto vrednost	2.128.582	2.195.986	0	0
Oslabitev	(73.764)	(71.061)	0	0
Neto vrednost	2.054.818	2.124.925	0	0
Neto neoslabljeni krediti	74.094	76.510	104.961	107.609
Skupaj neto vrednost kreditov	2.832.938	2.891.136	167.186	169.382

Zapadle neplačane terjatve

	31.3.2013				
	Do 30 dni	Od 31 do 60 dni	Od 61 do 90 dni	Nad 90 dni	Skupaj
Banke	0	0	0	2	2
Država	1	0	0	0	1
Pravne osebe	9.412	21.632	27.184	690.019	748.247
Gospodinjstva	2.936	797	660	30.634	35.027
Skupaj	12.349	22.429	27.844	720.655	783.277

	31.12.2012				
	Do 30 dni	Od 31 do 60 dni	Od 61 do 90 dni	Nad 90 dni	Skupaj
Banke	0	0	0	29	29
Država	144	0	0	0	144
Pravne osebe	37.480	14.678	2.604	613.901	668.663
Gospodinjstva	3.780	1103	538	27.144	32.565
Skupaj	41.404	15.781	3.142	641.074	701.401



Vrednosti slabih kreditov v portfelju

	31.3.2013	31.12.2012
Bruto znesek slabih kreditov (D, E)*	828.406	712.671
Izkazane oslabitve za kredite (D, E)	415.703	362.486
Neto znesek slabih kreditov (D, E)	412.703	350.185
Bruto znesek kreditov v portfelju	3.585.982	3.634.041
Neto znesek kreditov v portfelju	3.000.124	3.060.518
Bruto znesek slabih kreditov/bruto znesek celotnega portfelja (v %)	23,10	19,61
Neto znesek slabih kreditov/neto znesek celotnega portfelja (v %)	13,76	11,44

*Bruto znesek slabih kreditov (D, E) predstavljajo krediti skupinsko oslabiljenih komitentov bonitetnih skupin D in E brez prvovrstnih zavarovanj in krediti posamično oslabiljenih komitentov, katerih osnovna klasifikacija je D ali E.

Pregled slabih kreditov po dejavnostih

Dejavnost	31.3.2013			31.12.2012		
	Skupaj krediti	Slabi krediti	Delež slabih kreditov (v %)	Skupaj krediti	Slabi krediti	Delež slabih kreditov (v %)
Občani, fizične osebe	883.538	26.481	3,00	898.235	23.722	2,64
Kmetijstvo in lov, gozdarstvo, ribištvo	27.332	4.075	14,91	27.644	4.020	14,54
Rudarstvo	2.097	1.809	86,27	2.131	1.798	84,37
Predelovalne dejavnosti	649.554	180.480	27,79	659.623	172.150	26,10
Oskrba z električno energijo, plinom in paro	93.596	0	0,00	92.266	0	0,00
Oskrba z vodo, ravnanje z odpadki, odpadki, saniranje okolja	7.417	2.326	31,36	7.247	2.276	31,41
Gradbeništvo	339.863	237.178	69,79	337.679	196.414	58,17
Trgovina, vzdrževanje in popravila motornih vozil	319.534	85.557	26,78	320.881	55.631	17,34
Promet in skladiščenje	68.463	8.769	12,81	70.962	8.402	11,84
Gostinstvo	126.098	26.693	21,17	131.166	31.419	23,95
Informacijske in komunikacijske dejavnosti	66.293	36.380	54,88	66.581	36.007	54,08
Finančno posredništvo	572.022	91.228	15,95	588.752	91.770	15,59
Poslovanje z nepremičninami	164.074	75.491	46,01	166.951	53.764	32,20
Strokovne, znanstvene in tehnične dejavnosti	145.039	0	0,00	145.397	29.229	20,10
Druge raznovrstne poslovne dejavnosti	10.358	40.747	393,39	10.789	3.093	28,67
Dejavnost javne uprave in obrambe, dejavnost obvezne socialne varnosti	12.322	3.129	25,39	12.419	0	0,00
Izobraževanje	4.850	351	7,24	4.902	348	7,10
Zdravstveno in socialno varstvo	26.859	86	0,32	26.250	104	0,40
Kulturne, razvedrilne in rekreacijske dejavnosti	56.651	1.945	3,43	59.193	1.991	3,36
Druge dejavnosti	10.022	5.681	56,69	4.973	533	10,72
Skupaj bruto krediti	3.585.982	828.406	23,10	3.634.041	712.671	19,61



26 Sestava regulatornega kapitala in kapitalskih zahtev

	31.3.2013	31.12.2012
Temeljni kapital		
Vplačani osnovni kapital	40.815	40.814
(-) Lastne delnice	(64)	(111)
Kapitalske rezerve	165.775	165.775
Rezerve in zadržani dobiček ali izguba	(11.899)	191.356
(-) Izid med letom za izračun (nerevidirani)	(4.564)	(203.226)
Presežki iz prevrednotenja (PP) - bonitetni filtri	(681)	(794)
Hibridni instrumenti temeljnega kapitala	126.030	126.030
(-) Neopredmetena sredstva	(21.891)	(23.381)
(-) Druge deželno specifične odbitne postavke	11.344	11.356
Skupaj	304.865	307.819
Dodatni kapital I		
Hibridni instrumenti in kumulativne prednostne delnice	29.908	29.908
Drugo	2.380	2.380
Skupaj	32.288	32.288
(-) Odbitne postavke od temeljnega in dodatnega kapitala I		
(-) Odbitne postavke od temeljnega kapitala	(1.119)	(1.119)
(-) Odbitne postavke od dodatnega kapitala I	(1.119)	(1.119)
Skupaj	(2.238)	(2.238)
Skupaj kapital (za namen solventnosti)	334.915	337.869
Kapitalske zahteve		
Kapitalske zahteve za kreditno tveganje	264.916	269.546
Enote centralne ravni države ali centralne banke	0	0
Enote regionalne ali lokalne ravni držav	176	182
Osebe javnega sektorja	32	24
Multilateralne razvojne banke	0	0
Institucije	15.094	14.558
Podjetja	106.886	113.339
Bančništvo na drobno	58.942	59.361
Zavarovano z nepremičninami	4.209	4.324
Zapadle postavke	7.960	11.782
Regulatorno zelo tvegane izpostavljenosti	39.041	33.651
Naložbe v investicijske sklade	1.126	1.381
Ostale izpostavljenosti	31.450	30.944
Vsota kapitalskih zahtev za tržna tveganja	1.703	1.805
Dolžniški finančni instrumenti	407	577
Lastniški finančni instrumenti	504	483
Tuje valute	792	745
Kapitalska zahteva za operativno tveganje	20.897	23.237
Skupaj	287.516	294.588
Kapitalska ustreznost (celotni kapital)	9,32 %	9,18 %
Kapitalska ustreznost (temeljni kapital)	8,45 %	8,33 %
Kapitalska ustreznost (čisti temeljni kapital)	4,94 %	4,91 %
Kapitalska ustreznost (čisti temeljni kapital - EBA)	7,73 %	7,62 %



27 Poštene vrednosti finančnih sredstev in finančnih obveznosti

	31.3.2013		31.12.2012	
	Knjigovodska vrednost	Poštена vrednost	Knjigovodska vrednost	Poštена vrednost
Finančna sredstva				
Denar v blagajni in stanje na računih pri centralni banki	236.310	236.310	151.124	151.124
Finančna sredstva, namenjena trgovanju	2.004	2.004	1.178	1.178
Finančna sredstva, pripoznana po pošteni vrednosti skozi izkaz poslovnega izida	32.532	32.532	34.043	34.043
Finančna sredstva, razpoložljiva za prodajo	467.755	467.755	417.102	417.102
Kreditni bankam	167.186	167.036	169.382	169.233
Kreditni strankam, ki niso banke	2.832.938	2.842.701	2.891.136	2.901.689
Druge finančna sredstva	61.803	61.803	66.932	66.932
Finančna sredstva, v posesti do zapadlosti	378.718	377.819	397.130	399.072
Finančne obveznosti				
Finančne obveznosti do centralne banke	424.433	425.339	423.646	425.428
Finančne obveznosti, namenjene trgovanju	3.477	3.477	3.412	3.412
Vloge bank	49.866	50.151	53.880	54.354
Vloge strank, ki niso banke	2.872.995	2.893.515	2.910.847	2.924.576
Kreditni bank	497.774	498.635	501.368	501.368
Kreditni strank, ki niso banke	6.471	6.474	6.470	6.470
Dolžniški vrednostni papirji	79.815	86.958	88.591	95.602
Podrejene obveznosti	190.937	192.590	88.190	90.965
Druge finančne obveznosti	26.965	26.965	25.014	25.014

28 Dogodki po datumu izkaza finančnega položaja

Osnovni kapital Nove KBM se je dne 18.4.2013 povečal s stvarnim vložkom zaradi konverzije hibridnega posojila v znesku 100.000 tisoč €, ki ga je banka prejela od Republike Slovenije. Osnovni kapital po konverziji znaša 140.814 tisoč € in je razdeljen na 137.645.135 navadnih kosovnih imenskih delnic z glasovalnimi pravicami. Obstoječe in nove delnice so v vseh pogledih enakovredne in tvorijo en razred.

Dne 25.4.2013 je banka prejela preostalo kupnino od prodaje kapitalskega deleža v Zavarovalnico Maribor, v znesku 50.034 tisoč €.



Koledar pomembnejših objav Nove KBM d.d. v letu 2013

Objave bodo na voljo v sistemu elektronskega obveščanja Ljubljanske borze, SEOnet (www.ljse.si), Varšavske borze preko sistema ESPI (www.gpw.pl) ter na spletnih straneh banke (www.nkbm.si).

Vrsta objave ali dogodka	Predviden datum objave oz. dogodka
24. redna skupščina delničarjev Nove KBM d.d.	Ponedeljek, 10. junij 2013
Sklepi 24. redne skupščine delničarjev Nove KBM d.d.	Torek, 11. junij 2013
Prva informacija o rezultatih v obdobju januar – junij 2013	Sreda, 31. julij 2013
Poročilo o poslovanju in nerevidirani računovodski izkazi Nove KBM d.d. in Skupine Nove KBM za obdobje januar – junij 2013	Četrtek, 29. avgust 2013
Prva informacija o rezultatih v obdobju januar – september 2013	Sreda, 30. oktober 2013
Poročilo o poslovanju in nerevidirani računovodski izkazi Nove KBM d.d. in Skupine Nove KBM za obdobje januar – september 2013	Četrtek, 28. november 2013
Poslovni načrt Nove KBM d.d. in Skupine Nove KBM za leto 2014	Četrtek, 19. december 2013

Navedeni so predvideni datumi objav in dogodkov. Dejanski datumi lahko odstopajo od zgoraj navedenih. Morebitne spremembe datumov bodo objavljene na spletni strani Nove KBM d.d.