

1/2

Nerevidirano poročilo
o poslovanju Skupine
Nove KBM in Nove KBM d.d.

JANUAR - JUNIJ 2013



AVGUST 2013



Nova KBM

PRIPRAVLJENI NA JUTRI

Organi upravljanja na dan 30.6.2013

Uprava banke

Aleš Hauc	predsednik
Igor Žibrik	član

Izvršilni direktorji banke

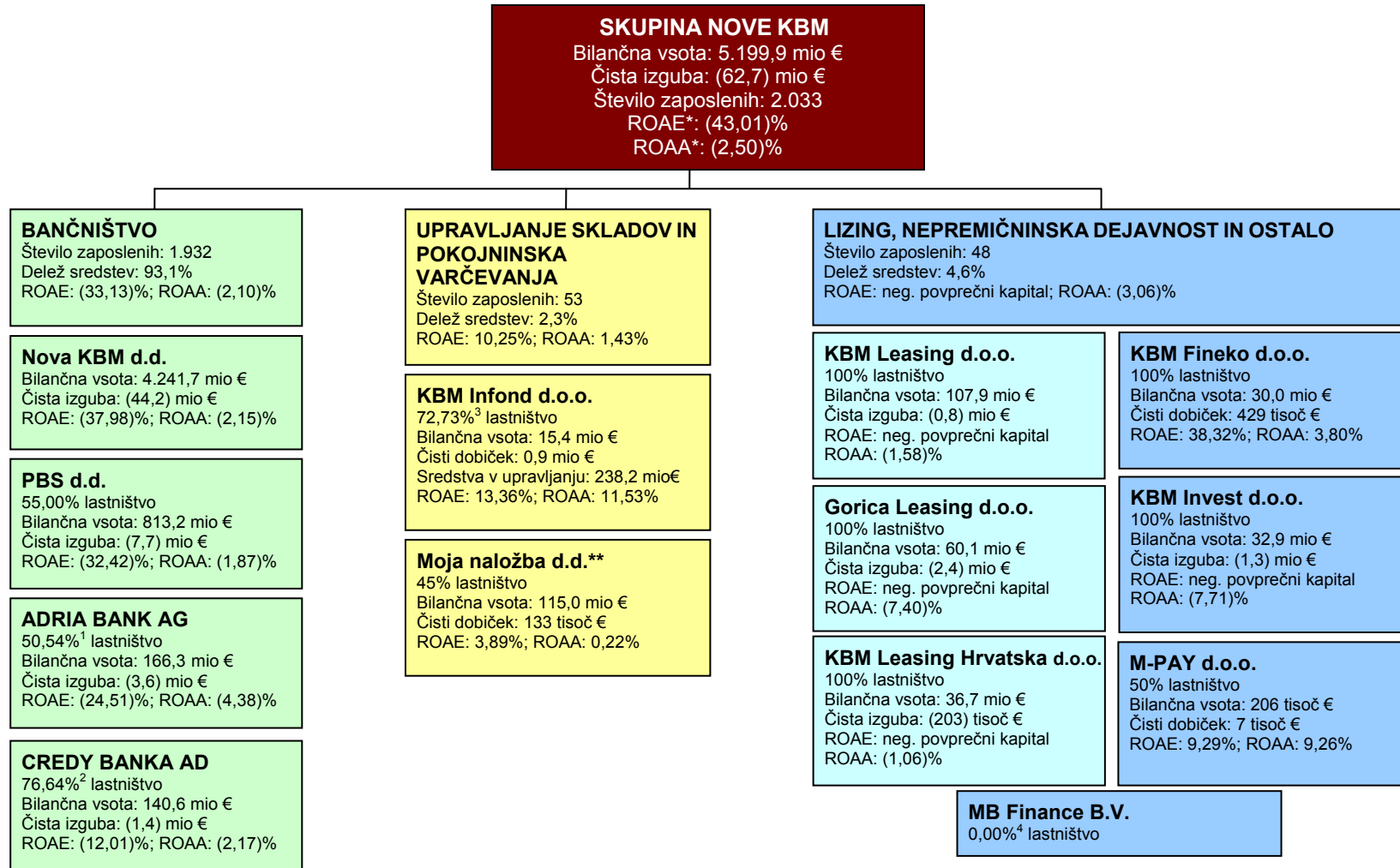
Aleksander Batič
 Anton Guzej
 Ksenija Mrevlje
 mag. Nataša Fesel
 mag. Peter Kupljen
 mag. Vlasta Brečko
 Simon Hvalec
 Uroš Lorenčič

Nadzorni svet banke

dr. Peter Kukovica	predsednik
dr. Niko Samec	namestnik predsednika
Aljoša Tomaž	član
dr. Andrej Fatur	član
dr. Egon Žižmond	član
Karmen Dvorjak	članica
Keith Charles Miles	član
Miha Glavič	član
mag. Peter Kavčič	član

Ime obvladujoče banke:	Nova Kreditna banka Maribor d.d.
Skrajšano ime banke:	Nova KBM d.d.
Sedež:	Ulica Vita Kraigherja 4, 2505 Maribor
BIC (SWIFT):	KBMASI2X
Reuters:	KBMS
IBAN:	SI56 0100 0000 0400 014
Številka računa:	01000-0000400014
Matična številka:	5860580
Št. reg. vpisa pri Okrožnem sodišču v Mariboru:	062/10924200
Davčna številka:	94314527
Osnovni kapital:	143.225.272,08 €





* V organigramu sta kazalnika ROAE in ROAA pred obdavčitvijo.

** Pridružena družba.

¹ Delež Skupine v osnovnem kapitalu in glasovalnih pravicah Adria Bank AG znaša 50,54 %, delež v vpisanem kapitalu pa 46,65 %. Le-ta sestoji iz osnovnega kapitala in participacijskih deležev brez glasovalnih pravic, ki so v lasti manjšinskih lastnikov.

² Med banko in Republiko Srbijo je za 12,89% delež v Credy banki, ki je v lasti Republike Srbije, sklenjen delničarski sporazum, ki vsebuje določilo o prodajni opciji za Republiko Srbijo in o nakupni opciji za banko. V primeru izvršitve opcije bo banka imela 89,53% delež, Republika Srbija pa 0% delež.

³ Delež Skupine v osnovnem kapitalu KBM Infonda d.o.o. znaša 72,00 %. Zaradi odstotka lastnih poslovnih deležev znaša delež Skupine v kapitalu in glasovalnih pravicah družbe KBM Infond 72,73 %.

⁴ Podjetje MB Finance B.V. v skladu s pojasnilom strokovnega odbora za pojasnjevanje SOP 12 predstavlja podjetje za posebne namene, ki ga obvladuje Nova KBM. Nova KBM nima glasovnih pravic in deleža v kapitalu omenjene družbe.



Kazalo

MEDLETNO POROČILO SKUPINE NOVE KBM JANUAR–JUNIJ 2013

POMEMBNEJŠI PODATKI IN KAZALNIKI POSLOVANJA SKUPINE NOVE KBM	5
REZULTATI POSLOVANJA V PRVI POLOVICI LETA 2013	6
DRUGI POMEMBNI DOGODKI	7
DOGODKI PO ZAKLJUČKU OBRAČUNSKEGA OBDOBJA.....	8
SPREMEMBE V NADZORNEM SVETU BANKE	9
PISMO DELNIČARJEM	9
IZJAVA O ODGOVORNOSTI UPRAVE NOVE KBM ZA SESTAVO POROČILA ZA PRVO POLOVICO 2013 .	11
PREDSTAVITEV SKUPINE IN NOVE KBM	12
LASTNIŠKA STRUKTURA IN PODATKI O DELNICI	14
POSLOVNI IZID SKUPINE NOVE KBM	17
FINANČNI POLOŽAJ SKUPINE NOVE KBM	19
NAČRTI DO KONCA LETA 2013	20
POMEMBNEJŠI PODATKI IN KAZALNIKI POSLOVANJA NOVE KBM – OBVLADUJOČA BANKA.....	21
MEDLETNO RAČUNOVODSKO POROČILO SKUPINE NOVE KBM	23
Medletni izkaz poslovnega izida – Skupina Nove KBM	24
Medletni izkaz drugega vseobsegajočega donosa – Skupina Nove KBM	26
Medletni izkaz finančnega položaja – Skupina Nove KBM.....	28
Medletni izkaz denarnih tokov – Skupina Nove KBM	29
Medletni izkaz sprememb lastniškega kapitala – Skupina Nove KBM.....	31
Pojasnila k računovodskim izkazom Skupine Nove KBM.....	33
MEDLETNO RAČUNOVODSKO POROČILO NOVE KBM d.d.....	57
Medletni izkaz poslovnega izida – Nova KBM d.d.	58
Medletni izkaz drugega vseobsegajočega donosa – Nova KBM d.d.....	60
Medletni izkaz finančnega položaja – Nova KBM d.d.	62
Medletni izkaz denarnih tokov – Nova KBM d.d.....	63
Medletni izkaz sprememb lastniškega kapitala – Nova KBM d.d.	65
Pojasnila k računovodskim izkazom Nove KBM d.d.	66
FINANČNI KOLEDAR NOVE KBM d.d. DO KONCA LETA 2013	85



Pomembnejši podatki in kazalniki poslovanja Skupine Nove KBM

	2013	2012	Indeks
Izkaz finančnega položaja (v tisoč €)	30.6.	31.12.	
Bilančna vsota	5.199.929	5.321.810	98
Vloge nebančnega sektorja	3.607.087	3.618.678	100
Kreditni nebančnemu sektorju	3.228.287	3.397.900	95
Celotni kapital	284.527	253.204	112
Izkaz poslovnega izida (v tisoč €)	1.1. – 30.6.	1.1. – 30.6.	
Čiste obresti	42.670	61.756	69
Čiste opravnine (provizije)	29.048	29.516	98
Čisti dobički/izgube iz poslovanja z vrednostnimi papirji in tujimi valutami	1.744	(5.109)	
Drugi prihodki	290	7.624	4
Operativni stroški	(58.181)	(57.941)	100
Oslabitve in rezervacije	(81.997)	(69.939)	117
Izguba iz rednega in ustavljenega poslovanja	(66.426)	(34.093)	195
Čista izguba poslovnega obdobja	(62.706)	(33.676)	186
Kazalniki	30.6.	31.12.	
Čista izguba na delnico (v €) ¹	(1,05)	(5,25)	
Tečaj delnice (v €)	0,520	1,300	
Knjigovodska vrednost delnice (v €) ²	1,82	5,37	
Kapitalska ustreznost (celotni kapital, v %)	8,27	9,17	
Kapitalska ustreznost (temeljni kapital, v %)	7,16	8,17	
Kapitalska ustreznost (čisti temeljni kapital, v %)	6,52	5,26	
Donos na aktivo pred obdavčitvijo (v %)	(2,50)	(3,85)	
Donos na kapital pred obdavčitvijo (v %)	(43,01)	(55,00)	
Operativni stroški/povprečna aktiva (v %)	2,19	2,12	
Stroški/prihodki (CIR, v %)	78,89	56,90	

¹ Čisti dobiček/izguba na delnico je izračunan kot razmerje med čistim dobičkom/izgubo lastnikov obvladujoče banke, preračunanim na celo leto, in tehtanim povprečnim številom delnic v obdobju.

² Knjigovodska vrednost delnice na zadnji dan obračunskega obdobja je izračunana kot razmerje med kapitalom lastnikov obvladujoče banke in številom delnic banke na zadnji dan obračunskega obdobja.



Rezultati poslovanja v prvi polovici leta 2013

- **Dobiček iz rednega poslovanja pred rezervacijami in oslabitvami** Skupine Nove KBM (dalje "Skupina") je znašal 15.571 tisoč €.
- **Čista izguba Skupine iz rednega poslovanja** je v obdobju januar–junij 2013 znašala 62.706 tisoč €. Poslovanje Skupine v zaostreni gospodarski situaciji vpliva na še vedno visok nivo oslabitev, predvsem zaradi nadaljnega povečevanja kreditnega tveganja na področju bančnega poslovanja. Neto rezervacije in oslabitve so v obdobju januar–junij 2013 znašale 81.997 tisoč €.
- **Bilančna vsota** Skupine je 30.6.2013 znašala 5.199.929 tisoč € in se je glede na konec leta 2012 znižala za 121.881 tisoč € oziroma za 2,3 %.
- Skupina je v prvi polovici leta 2013 ustvarila 42.670 tisoč € **čistih obresti**, lani v enakem obdobju 61.756 tisoč €. Upad čistih obresti Skupina beleži na vseh področjih poslovanja, največji je v segmentu bančništva.
- **Čiste opravnine** Skupine so v obdobju januar–junij 2013 znašale 29.048 tisoč € in so bile na nivoju polletnih v 2012. Skupina je s čistimi opravninami pokrila polovico operativnih stroškov.
- **Administrativni stroški z amortizacijo** so v obdobju januar–junij 2013 znašali 58.181 tisoč € in niso bistveno odstopali od lanskih. Kazalnik operativnih stroškov na povprečno aktivo je znašal 2,19 % in se je glede na konec leta 2012 povečal za 0,07 odstotne točke.
- **Donos na povprečni kapital** Skupine **pred obdavčitvijo** (ROAE) je v prvi polovici leta znašal -43,01 %, medtem ko je **donos na povprečno aktivo** Skupine **pred obdavčitvijo** (ROAA) je znašal -2,50 %.
- **Kapital** Skupine je 30.6.2013 znašal 284.527 tisoč € in je bil glede na konec leta 2012 višji za 31.323 tisoč € (za 12,4 %). Kapitalska ustreznost Skupine (na celotni kapital) je bila konec junija 8,27% (konec 2012 pa 9,17%).



Drugi pomembni dogodki

Januar

- Robert Senica je nastopil petletni mandat kot predsednik uprave Poštne banke Slovenije.
- Skupščina Moje naložbe je imenovala nov nadzorni svet družbe v sestavi: Aleš Hauc (Nova KBM d.d.), Uroš Lorenčič (Nova KBM d.d.), Katrca Rangus (Pozavarovalnica Sava d.d.), Marko Planinšec (Zavarovalnica Maribor d.d.), Jure Korent (Zavarovalnica Tilia d.d.), Mojca Androjna (Merkur zavarovalnica d.d.), mag. Igor Marinič (predstavnik zavarovancev), Irena Šela (predstavnica zavarovancev) in Irena Žnidaršič (predstavnica zavarovancev).

Marec

- 25. marec 2013 - Bonitetna agencija Moody's Investors Service je Novi KBM znižala oceno dolgoročnega tveganja z B3 na Caa2 z negativnimi obeti za prihodnost. Ocena podrejenega dolga se je znižala s Caa3(hyb) na C(hyb). Ocena finančne moči banke je ostala nespremenjena (E). Moody's je znižal tudi BCA (baseline credit assessment) oceno s Caa1 na Caa3 (ocena finančne moči banke brez državne pomoči).
- Nadzorni svet Nove KBM je soglašal z načrtom prestrukturiranja Skupine. Banka je načrt prestrukturiranja Skupine Nove KBM preko ministrstva za finance posredovala Evropski komisiji.
- Zaradi reorganizacije Skupine Nove KBM je družba KBM Fineko po sklepu obvladujoče družbe prenesla nepremičninsko dejavnost v družbo KBM Invest. Direktor KBM Fineko je postal Andrej Šporin.

April

- 5. april 2013 - Fitch, ena vodilnih svetovnih bonitetnih (rating) agencij, je Novi KBM znižala bonitetno oceno z BBB-/F3 na BB-/B. Bonitetne ocene Nove KBM so sedaj naslednje: Ocena sposobnosti preživetja je znižana z B- na CCC. Ocena tveganja podpore s strani lastnikov je znižana z 2 na 3. Ocena tveganja podpore s strani države je znižana z BBB- na BB-. Ocena instrumentov hibridnega kapitala je znižana s CC na C.
- 18.4.2013 - Nova KBM d.d. je prejela sklep sodišča o vpisu spremembe - povečanja osnovnega kapitala zaradi stvarnega vložka. Pred vpisom spremembe v sodni register je znašal osnovni kapital Nove KBM d.d. 40.814.313,08 € in je bil razdeljen na 39.122.968 navadnih prosto prenosljivih imenskih kosovnih delnic z glasovalno pravico. Po vpisu spremembe v sodni register je znašal osnovni kapital Nove KBM d.d. 140.814.313,08 € in je bil razdeljen na 137.645.135 navadnih prosto prenosljivih imenskih kosovnih delnic z glasovalno pravico. Osnovni kapital Nove KBM d.d. se je povečal z novim stvarnim vložkom zaradi konverzije hibridnega posojila v višini 100.000.000 €, ki ga je Nova KBM d.d. prejela od Republike Slovenije, na podlagi pogodbe o hibridnem posojilu z dne 31.12.2012. Vse novoizdane delnice je vpisal delničar Republika Slovenija. Novoizdane delnice so po vsebini in pravicah izenačene z že obstoječimi navadnimi imenskimi delnicami Nove KBM d.d.



- 25. april 2013 - Nova Kreditna banka Maribor d.d. je prejela kupnino za njen 51-odstotni delež v Zavarovalnici Maribor d.d. na osnovi določil Pogodbe o prodaji in nakupu delnic družbe Zavarovalnica Maribor, d.d., ki sta jo Slovenska odškodninska družba, d.d. (SOD), in Pozavarovalnica Sava, d.d., dne 11.12.2012 sklenili z Novo KBM d.d. Skladno s kupoprodajno pogodbo je Nova KBM d.d. 25.4.2013 izvedla prenos delnic Zavarovalnice Maribor d.d. na SOD in Pozavarovalnico Sava d.d. S plačilom celotne kupnine in prenosom delnic so pogodbene stranke izpolnile vse pogodbene obveznosti in se je prodaja deleža banke v Zavarovalnici Maribor d.d. zaključila.
- Nadzorni svet Nove KBM je podal soglasje k spremembam statuta banke v zvezi s povečanjem osnovnega kapitala na podlagi odobrenega kapitala ter spremembe statuta predlagal v sprejem skupščini banke.
- Iz nadzornega sveta KBM Leasing Hrvatska sta izstopila predsednik nadzornega sveta Igor Žibrik in dolgoletni član Ivica Smiljan. Predsedstvo je prevzel Uroš Lorenčič, novi član je postal Borut Radolič. Član nadzornega sveta ostaja Peter Kupljen.

Junij

- 10. junija 2013 je bila 24. skupščina delničarjev Nove KBM, ki se je med drugim seznanila z Letnim poročilom Skupine Nove KBM in Nove KBM za 2012, podelila razrešnico upravi banke ter članom nadzornega sveta banke za poslovno leto 2012 ter imenovala Aljošo Tomaža za člana nadzornega sveta. Skupščina delničarjev je potrdila za revidiranje računovodskih izkazov Nove KBM in Skupine Nove KBM družbo Deloitte revizija d.o.o.

Dogodki po zaključku obračunskega obdobja

Julij

- 2. julija 2013 – Nova KBM je prejela sklep sodišča o vpisu spremembe – povečanja osnovnega kapitala zaradi stvarnega vložka. Pred vpisom spremembe v sodni register je znašal osnovni kapital Nove KBM d.d. 140.814.313,08 €. Po vpisu spremembe v sodni register znaša osnovni kapital Nove KBM d.d. 143.225.272,08 € je razdeljen na 323.103.520 navadnih kosovnih delnic. Osnovni kapital Nove KBM d.d. se je povečal z novim stvarnim vložkom – konverzijo terjatev iz naslova obresti na hibridno posojilo, ki ga je Nova KBM d.d. prejela od Republike Slovenije na podlagi pogodbe o hibridnem posojilu z dne 31.12.2012. Vse novoizdane delnice je vpisal delničar Republika Slovenija. Delež Republike Slovenije (v neposredni in posredni lasti) tako znaša 94,08%. Novoizdane delnice so po vsebini in pravicah izenačene z že obstoječimi navadnimi imenskimi delnicami Nove KBM d.d.



Spremembe v nadzornem svetu Nove KBM

Na 24. seji Skupščine Nove KBM d.d. dne 10.6.2013 je bil imenovan član nadzornega sveta obvladujoče banke Aljoša Tomaž.

Pismo delničarjem

NAGOVOR UPRAVE

Spoštovani delničarji, poslovni partnerji, komitenti in zaposleni v Skupini Nove KBM!

Gospodarska gibanja v evrskem območju so v drugem četrtletju postala manj neugodna, predvsem zaradi določitve modela za rešitev krize bančnega sistema na Cipru, ki bo uporabljen tudi pri podobnih primerih v prihodnje. Gospodarski kazalniki nakazujejo, da bi lahko evropska unija v tretjem kvartalu izšla iz recesije. Za vzdržno rast v prihodnje bodo potrebni nadaljnji ukrepi na področju monetarne politike in reforme na področju bančnega sistema. Znake prehodnega izboljševanja je kazalo tudi slovensko gospodarstvo. Industrijska proizvodnja se letos ni več zmanjševala, k čemur je prispeval predvsem občuten porast izvoza. Po drugi strani je nezaposlenost visoka in ob neugodnih pričakovanjih glede prihodnje gospodarske rasti v Sloveniji njenega zmanjševanja kratkoročno ni moč pričakovati. Dodatni ukrepi fiskalne konsolidacije naj bi prispevali k zmerno negativni rasti BDP tudi v letu 2014. Ponovna vzdržna pozitivna rast naj bi tako nastopila v letu 2015 zaradi vplivov iz mednarodnega okolja in učinkov reform v Sloveniji.

Gibanje bilanc bank v drugem kvartalu je bilo na agregatni ravni močno zaznamovano s povečanjem vlog države ob izdaji obveznic Republike Slovenije v ameriških dolarjih, kar je vplivalo na počasnejšo medletno dinamiko krčenja bilanc. V drugem kvartalu se je

nadaljevalo zmanjševanje posojil nebančnemu sektorju, tako nefinančnim družbam, kot tudi gospodinjstvom, kjer se dinamika rasti posojil vztrajno zmanjšuje. Pomemben dejavnik zmanjševanja kreditne aktivnosti bank ostajajo omejeni viri financiranja. V letošnjem letu se nadaljuje trend zmanjševanja obveznosti slovenskih bank do bank v tujini. Znižujejo se tudi vloge gospodinjstev. Po prvih informacijah je izguba slovenskega bančnega sistema pred obdavčitvijo v prvi polovici leta znašala okoli 200 mio €, kar je posledica zniževanja neto obrestnih prihodkov, kot tudi visokih oslabitev in rezervacij. Na precej zaostrene razmere v slovenskem bančnem sistemu kaže tudi mednarodna primerjava deležev nedonosnih kreditov, ki je v Sloveniji med najvišjimi v državah evrskega območja.

Rezultati Skupine Nove KBM v prvih šestih mesecih leta 2013 so bili pod vplivom nadaljnjega slabšanja kvalitete kreditnega portfelja. Nivo rezervacij in oslabitev v prvi polovici leta 2013 je bil za 17,2 % višji od primerljivega obdobja lani. Dobiček Skupine Nove KBM pred rezervacijami in oslabitvami je znašal 15,6 mio €. Čista izguba Skupine je v prvi polovici leta znašala 62,7 mio € (v letu prej je izguba znašala 33,7 mio €). Kapitalska ustreznost Skupine Nove KBM na celotni kapital je bila 8,27 % na 30.6.2013, nivo kapitala pa 284,5 mio €, oziroma 12,4 % več kot na začetku leta.



V Skupini Nove KBM vlagamo veliko naporov, da bi ustavili negativne trende poslovanja. V ta namen potekajo v banki določeni projekti. Banka je pripravila program prestrukturiranja Skupine Nove KBM za Evropsko komisijo. Nekatere hčerinske družbe so prav tako pripravile program prestrukturiranja. V banki poteka obsežen program za pripravo prenosa slabih terjatev na Družbo za upravljanje terjatev bank. Hkrati poteka projekt reorganizacije poslovnih procesov z zniževanjem števila zaposlenih in projekt RAST za nižanje operativnih stroškov poslovanja. Nadalje poteka projekt za izboljšanje kapitalske ustreznosti Skupine Nove KBM. Kombinacija omenjenih ukrepov bo utrdila finančno moč in poslovno uspešnost banke ter Skupine Nove KBM. Za končni uspeh bo potrebno obsežno delo, ki pa bo glede na naravo potrebnih sprememb pokazalo vse rezultate šele v nekaj letih.


Skladno s pričakovanji domačih in mednarodnih institucij lahko v letu 2013 predpostavljamo upad ekonomske aktivnosti v Sloveniji med 1,9 in 2,3 %. Ključni dejavniki, ki bodo zaznamovali gospodarska gibanja bodo: nadaljevanje

javnofinančne konsolidacije in privatizacija podjetij v državni lasti. V banki in Skupini Nove KBM se bomo prilagajali trenutni situaciji in se osredotočali na povečanje stroškovne učinkovitosti, izpolnjevanju regulatornih zahtev in konsolidaciji dejavnosti znotraj Skupine. Aktivnosti bodo potekale v skladu s programom prestrukturiranja Skupine Nove KBM.

Nadaljevanje negativnega trenda gospodarskih razmer povzroča višji nivo oslabitev ter rezervacij od pričakovanih in vpliva na padec vrednosti nepremičnin ter vrednostnih papirjev. S celovito izvedbo programa prestrukturiranja in vseh naštetih projektov, ki so trenutno v teku, bo Nova KBM zmanjšala negativne vplive na dobičkonosnost in konkurenčnost ter znova stopila na pot vzdržnega poslovanja. Zagotavljamo vam, da bomo osredotočeni na zagotavljanje pestre ponudbe visoko kakovostnih bančnih storitev in da bomo upravičili vaše zaupanje.

Maribor, avgust 2013

Uprava Nove KBM d.d.



Igor Žibrik
član uprave



Aleš Hauc
predsednik uprave



Izjava o odgovornosti uprave Nove KBM za sestavo poročila za prvo polovico 2013

(v skladu s 113. členom Zakona o trgu finančnih instrumentov)

Uprava banke s podpisom te izjave **potrjuje**, da je po njenem najboljšem vedenju:

- medletno računovodsko poročilo sestavljeno v skladu z ustreznim okvirom računovodskega poročanja ter da daje resničen in pošten prikaz sredstev in obveznosti, finančnega položaja in poslovnega izida banke in družb, vključenih v konsolidacijo kot celote, in
- v poslovno poročilo je vključen pošten prikaz razvoja in izidov poslovanja banke ter njenega finančnega položaja, vključno z opisom bistvenih vrst tveganja, ki so jim banka in družbe, vključene v konsolidacijo, kot celota izpostavljene.

Maribor, 29.8.2013

Uprava Nove KBM d.d.



Igor Žibrik
član uprave



Aleš Hauc
predsednik uprave



Predstavitev Skupine in Nove KBM

Nova KBM je obvladujoča banka v Skupini Nove KBM. Skupino sestavlja poleg obvladujoče še 11 odvisnih družb in pridružena družba. Imena družb in lastniški deleži so predstavljeni v tabeli v nadaljevanju.

Nova KBM je komercialna banka s tradicijo, usmerjena v standardne posle poslovanja s prebivalstvom in podjetji. Sedež ima v Ulici Vita Kraigherja 4, 2505 Maribor, Slovenija.

Banka je zavezana k pripravi skupinskih računovodskih izkazov.

Sestava Skupine Nove KBM s pridruženo družbo na dan 30.6.2013

Družba	Razmerje	Delež v glasovalnih pravicah %
Nova KBM d.d.	obvladujoča banka	
Poštna banka Slovenije d.d.	odvisna banka	55,00
Adria Bank AG	odvisna banka	50,54 ³
Credy banka AD	odvisna banka	76,64 ⁴
KBM Fineko d.o.o.	odvisna družba	100,00
KBM Infond d.o.o.	odvisna družba	72,73 ⁵
KBM Leasing d.o.o.	odvisna družba	100,00
KBM Invest d.o.o.	odvisna družba	100,00
Gorica Leasing d.o.o.	odvisna družba	100,00
M-Pay d.o.o.	odvisna družba	50,00
KBM Leasing Hrvatska d.o.o.	odvisna družba	100,00
MB Finance B.V.	odvisna družba	0,00 ⁶
Moja naložba d.d.	pridružena družba	45,00

Deleži lastništva družb v Skupini se v prvi polovici leta 2013 niso spreminjali.

³ Delež Skupine v osnovnem kapitalu in glasovalnih pravicah Adria Bank AG znaša 50,54 %, delež v vpisanem kapitalu pa 46,65 %. Le-ta sestoji iz osnovnega kapitala in participacijskih deležev brez glasovalnih pravic, ki so v lasti manjšinskih lastnikov.

⁴ Med banko in Republiko Srbijo je za 12,89% delež v Credy banki, ki je v lasti Republike Srbije, sklenjen delničarski sporazum, ki vsebuje določilo o prodajni opciji za Republiko Srbijo in o nakupni opciji za banko. V primeru izvršitve opcije bo banka imela 89,53% delež, Republika Srbija pa 0% delež.

⁵ Delež Skupine v osnovnem kapitalu KBM Infonda d.o.o. znaša 72,00 %. Zaradi odstotka lastnih poslovnih deležev znaša delež Skupine v kapitalu in glasovalnih pravicah družbe KBM Infond 72,73 %.

⁶ Podjetje MB Finance B.V. v skladu s pojasnilom strokovnega odbora za pojasnjevanje SOP 12 predstavlja podjetje za posebne namene, ki ga obvladuje Nova KBM. Nova KBM nima glasovnih pravic in deleža v kapitalu omenjene družbe.



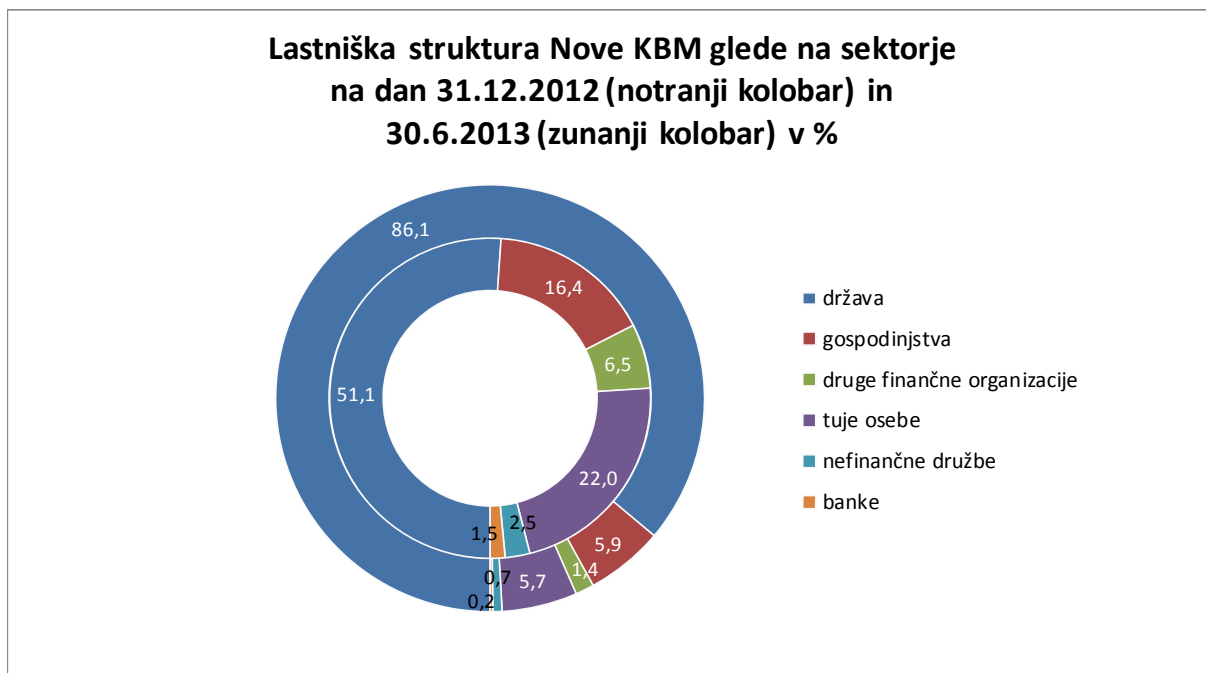
Pomembnejši podatki o poslovanju posameznih družb v Skupini v prvi polovici 2013

DRUŽBA	Število zaposlenih 30.6.2013	Čisti poslovni izid (v tisoč €)	Bilančna vsota (v tisoč €)	Donos na kapital pred davki (v %)	Donos na sredstva pred davki (v %)
Nova KBM d.d.	1.281	(44.174)	4.241.723	(37,98)	(2,15)
Poštna banka Slovenije d.d.	242	(7.656)	813.212	(32,42)	(1,87)
Adria Bank AG	33	(3.563)	166.258	(24,51)	(4,38)
Credy banka AD	376	(1.445)	140.612	(12,01)	(2,17)
KBM Fineko d.o.o.	9	429	30.020	38,32	3,80
KBM Infond d.o.o.	38	874	15.386	13,36	11,53
KBM Leasing d.o.o.	9	(834)	107.893	*	(1,58)
KBM Invest d.o.o.	10	(1.335)	32.896	*	(7,71)
Gorica Leasing d.o.o.	12	(2.365)	60.076	*	(7,40)
M-Pay d.o.o.	0	7	206	9,29	9,26
KBM Leasing Hrvatska d.o.o.	8	(203)	36.757	*	(1,06)
Moja naložba d.d.	15	133	115.034	3,89	0,22

* Vrednost kazalnika ni izračunana zaradi negativnega povprečnega kapitala v obdobju.



Lastniška struktura Nove KBM in podatki o delnici



Na dan 30.6.2013 je imela država 86,1% skupni delež v kapitalu Nove KBM, od tega 81,7 % v neposredni lasti in 4,4 % v posredni lasti (Pošta Slovenije, Gen in Eles).

10 največjih delničarjev na dan 30.6.2013

Število delnic	% lastništva ⁷	Imetnik
109.344.972	79,44	REPUBLIKA SLOVENIJA
3.140.729	2,28	KDPW - FIDUCIARNI RAČUN
2.599.192	1,89	POŠTA SLOVENIJE
2.500.000	1,82	GEN
1.875.920	1,36	KAD
1.250.614	0,91	SOD
937.500	0,68	ELES
923.567	0,67	EAST CAPITAL BALKAN FUND
917.101	0,67	NFD1, delniški
637.071	0,46	EATON VANCE

Od članov uprave in članov nadzornega sveta banke je na dan 30.6.2013 imel v lasti 24 delnic (0,000017 odstotka) član nadzornega sveta banke Keith Charles Miles.

⁷ Enak odstotni delež glasovalnih pravic.



Podatki o delnici

Osnovni kapital banke je na dan 30.6.2013 znašal 140.814.313,08 € in je bil razdeljen na 137.645.135 navadnih kosovnih delnic.

Nova KBM ima samo en razred delnic, ki so v vseh pogledih enakovredne in prosto prenosljive. Vsaka navadna delnica imetniku prinaša glas na skupščini delničarjev banke.

Imetniki navadnih delnic imajo naslednje pravice:

- pravico do udeležbe pri upravljanju banke,
- pravico do dela dobička (dividenda),
- pravico do ustreznega dela preostalega premoženja po likvidaciji ali stečaju banke.

Banka je obvezana izplačati delničarjem denarni znesek iz naslova uporabe bilančnega dobička ter jim omogočiti udeležbo in glasovanje na posamezni skupščini banke.

Številčni podatki o delnici

	30.6.2013	31.12.2012	31.12.2011	31.12.2010
Število delničarjev	97.132	97.429	98.354	100.295
Število navadnih kosovnih delnic	137.645.135	39.122.968	39.122.968	26.081.979
Tečaj delnice zadnji trgovanjski dan (v €)	0,52	1,30	3,16	10,20
Tržna kapitalizacija (v tisoč €)	71.575	50.860	123.629	266.036

	Nova KBM				Skupina Nove KBM			
	30.6.13	31.12.12	31.12.11	31.12.10	30.6.13	31.12.12	31.12.11	31.12.10
Knjigovodska vrednost delnice ⁸ (v €)	1,79	4,92	9,55	14,39	1,82	5,37	10,07	15,22
Čisti dobiček / izguba na delnico ⁹ (v €)	(0,83)	(5,20)	(2,42)	0,36	(1,05)	(5,25)	(2,38)	0,41
Koeficient P/E ¹⁰	(0,63)	(0,25)	(1,31)	28,33	(0,50)	(0,25)	(1,33)	24,88
Koeficient P/B ¹¹	0,29	0,26	0,27	0,33	0,29	0,24	0,31	0,67

⁸ Knjigovodska vrednost delnice (BV, Book Value) na zadnji dan obračunskega obdobja je izračunana kot razmerje med kapitalom banke oziroma v primeru Skupine med kapitalom lastnikov obvladujoče banke in številom delnic na koncu obdobja.

⁹ Čisti dobiček oziroma izguba na delnico (EPS Earnings Per Share) je izračunan kot razmerje med anualiziranim čistim dobičkom/izgubo banke oziroma v primeru Skupine med čistim dobičkom/izgubo lastnikov obvladujoče banke in tehtanim povprečnim številom delnic v letu.

¹⁰ Koeficient P/E (Price-to-Earnings ratio) je izračunan kot razmerje med tečajem delnice na zadnji trgovanjski dan v obdobju in čistim dobičkom/izgubo banke oziroma v primeru Skupine med čistim dobičkom/izgubo lastnikov obvladujoče banke na delnico (EPS).

¹¹ Koeficient P/B (Price-to-Book ratio) je izračunan kot razmerje med tečajem delnice na zadnji trgovanjski dan in knjigovodsko vrednostjo na delnico (BV).



Politika izplačevanja in izplačilo dividend

Izplačilo za poslovno leto	2012-2015	2011	2010	2009	2008	2007	2006
Bruto dividenda na delnico (v€)	-	-	0,08	0	0,2	0,2	0,7
Dividendna donosnost ¹² (v %)	-	-	0,8	0	2,1	1,5	-
S politiko planiran delež dividend v čistem dobičku banke (v %)	35	35	35	30	20	10	-
Delež dividend v čistem dobičku banke ¹³ (v %)	-	-	36,2	0	29,4	11	44,3

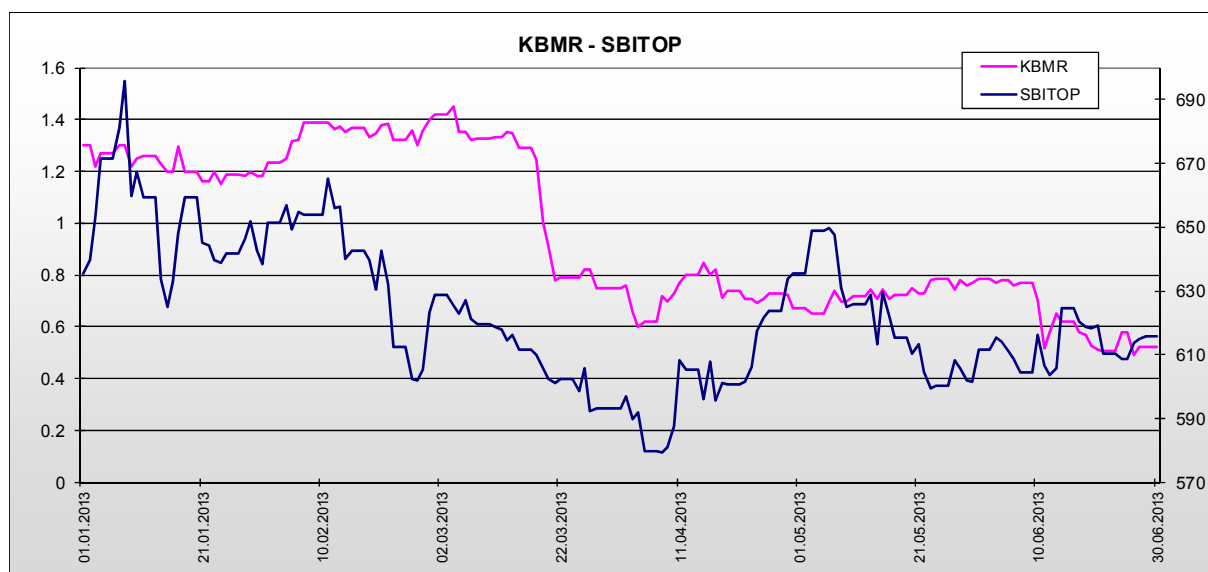
Politika izplačevanja dividend predvideva prerazporeditev pretežnega dela čistega dobička med rezerve banke, 35 % bilančnega dobička pa za izplačilo dividend. Taka politika izplačevanja dividend se bo izvajala, če ne bo ogrožena kapitalska ustreznost bodisi banke bodisi Skupine.

Gibanje tečaja delnice

Tečaj delnice Nove KBM d.d. – KBMR se je v obdobju od 1.1.2013 do 30.6.2013 na Ljubljanski borzi kot primarnem trgu gibal med 0,489 in 1,45 €, kar pomeni, da je na padec delnice vplivala predvsem konverzija Coco obveznice v delnice. Najvišjo vrednost je delnica dosegla dne 4.3.2012, ko je zaključni tečaj znašal 1,45 €, najnižjo vrednost pa dne 26.6.2012, ko je delnica dosegla dno pri 0,489 €.

Skupni promet na Ljubljanski in Varšavski borzi z delnicami KBMR je v obdobju od 1.1.2013 do 30.6.2013 znašal 4.579.408 delnic, kar pomeni, da je bil povprečni dnevni promet 37.536 delnic. Nova KBM je imela na dan 30.6.2013 skupaj 97.132 delničarjev.

Gibanje cene delnice Nove KBM (oznaka delnice KBMR, v €) v primerjavi s slovenskim borznim indeksom SBITOP na Ljubljanski borzi od 1.1.2013 do 30.6.2013



¹² Bruto dividenda na delnico/tečaj delnice zadnji dan poslovnega leta.

¹³ Bruto dividenda/čisti dobiček banke.



Poslovni izid Skupine Nove KBM

Dobiček Skupine iz rednega poslovanja pred rezervacijami in oslabitvami je v obdobju januar–junij znašal 15.571 tisoč €, kar je 47,9 % dobička v lanskem enakem obdobju. V drugem četrtletju 2013 je bil dobiček pred rezervacijami in oslabitvami za petino nižji od dobička v prvem četrtletju. Zaradi nižjih obrestnih prihodkov in visokih oslabitev je **izguba Skupine iz rednega poslovanja** v obdobju januar–junij 2012 znašala 66.426 tisoč €, medtem ko je v enakem lanskem obdobju Skupina izkazala izgubo 37.448 tisoč €. Višja letošnja izguba je predvsem rezultat padca čistih obresti, ki so bile letos nižje za 30,9 % oz. za 19,1 mio €, pri čemer so se znižali tako odhodki (za 7,0, mio €) kot prihodki (za 26,1 mio €), in visokih oslabitev (letos višje za 19,2 mio €).

Čista izguba Skupine je v prvem polletju znašala 62.706 tisoč € (v enakem obdobju lani 33.676 tisoč €), od česar odpade na lastnike obvladujoče banke 56.016 tisoč € ter na manjšinske lastnike 6.690 tisoč € izgube. Čista izguba Skupine je za 18.532 tisoč € večja od čiste izgube Nove KBM zaradi čistih izgub odvisnih družb v prvem polletju (za 16,1 mio € v posamičnih izkazih) in vpliva konsolidacijskih knjižb (predvsem zaradi revizijskih popravkov in dodatnih oslabitev pri družbi Adria Bank). Čisti dobiček so v Skupini izkazale odvisne družbe KBM Infond (0,9 mio €, lani 0,5 mio €), KBM Fineko (0,4 mio €, enako kot lani) in M-Pay (7 tisoč €, lani 6 tisoč €). Čisto izgubo so izkazale družbe KBM Leasing Hrvatska (0,2 mio €, lani 0,9 mio €), KBM Leasing (0,8 mio €, lani 0,1 mio €), KBM Invest (1,3 mio €, lani 0,8 mio €), Credy banka (1,4 mio €, lani 0,1 mio € dobička), Gorica Leasing (2,4 mio €, lani 2,6 mio €), Adria Bank (3,6 mio €, lani 1,2 mio € dobička), PBS (7,7 mio €, lani 1,7 mio € dobička) in obvladujoča banka (44,2 mio €, lani 38,6 mio €).

Upad **čistih obresti** v primerjavi z lanskim prvim polletjem je bil izrazit predvsem v segmentu bančništva (delež 92,2 %), in sicer pri obvladujoči banki (-9,4 mio € oz. -22,8 %), PBS (-3,4 mio € oz. -26,3 %), Credy banki (-2,5 mio € oz. -55,8 %) in Adria Bank (-2,3 mio € oz. -51,2 %), opazen upad čistih obresti pa je bil tudi v segmentu lizinga pri KBM Leasingu (-1,2 mio €) in pri nepremičninski družbi KBM Invest (-0,4 mio € oz. -55,3 %). Razlogi za upad 16,9 mio € obrestnih prihodkov pri obvladujoči banki so bili v zmanjšanju obrestnih prihodkov iz naslova kreditov (9,3 mio € manj za kredite prebivalstvu in 5,6 mio € manj za kredite nefinančnim družbam), zmanjšanju stanja bruto kreditov nebančnega sektorja (medletno znižanje za 6,5 %), višjih oslabitvah obrestnih prihodkov (2,3 mio €), v strukturnih spremembah aktive (znižuje se delež višje obrestovane aktive v korist nižje obrestovane, posledično vpliv na nižjo povprečno obrestno mero), upadel je povprečni 6-mesečni EURIBOR (za 0,83 odstotne točke v primerjavi z enakim obdobjem lani), medtem ko je bilo več prihodkov iz naslova obračunanih zamudnih obresti (5,5 mio €).



Čiste opravnine (provizije) Skupine so v obdobju januar–junij 2013 znašale 29.048 tisoč €, kar je za 468 tisoč € oz. za 1,6 % manj kot v enakem obdobju lani, predvsem zaradi manjšega obsega kreditiranja ter manj danih jamstev pa tudi zaradi večjih odhodkov ob predčasnih poplačilih najetih kreditov. Čiste opravnine so se glede na lani najbolj zmanjšale v obvladujoči banki (za 0,9 mio € oz. za 4,5 %), Adria Bank (za 0,2 mio € oz. 36,3 %) in Credy banki (za 0,1 mio € oz. za 6,7 %), medtem ko so se v KBM Infondu povečale (za 0,3 mio € oz. 14,1 %).

Ostali neobrestni prihodki Skupine¹⁴ so se v primerjavi z enakim obdobjem lani povečali za 2.874 tisoč €, kar je predvsem posledica lanske čiste izgube iz trgovanja z izvedenimi finančnimi instrumenti iz naslova prevrednotenja terminskih pogodb, vezanih na delnice, in letošnjih nižjih prihodkov iz dividend ter nižjih drugih čistih poslovnih dobičkov zaradi mesečnega obračunavanja davka na bilančno vsoto bank in davka na finančne storitve.

Administrativni stroški z amortizacijo so v prvem polletju 2013 znašali 58.181 tisoč € in so glede na enako obdobje lani višji za 0,4 %, kar je tudi za 0,3 % več kot je bilo planirano za prvo polletje 2013. Višja realizacija je posledica višjih stroškov obvladujoče banke za svetovanje, revizijske, računovodske in druge storitve. Samo stroški dela, ki predstavljajo 49,5 % delež vseh stroškov, pa so bili v prvem polletju 28.805 tisoč € oz. za 4,6 % nižji od stroškov dela v enakem obdobju lani ter za 4,4 % nižji od planiranih. Kazalnik operativnih stroškov na povprečno aktivo je v prvem polletju 2013 znašal 2,19 % in se je v primerjavi z enakim lanskim obdobjem medletno povečal za 0,19 odstotne točke. Kazalnik operativnih stroškov na prihodke (CIR) pa je predvsem zaradi nižjih letošnjih prihodkov porasel na 78,89 %, kar je več od planirane vrednosti in tudi za 17,11 odstotne točke več od vrednosti v enakem lanskem obdobju.

Neto odhodki za **rezervacije in oslabitve** so v obdobju januar–junij 2013 znašali 81.997 tisoč €, kar je za 12,1 mio € oz. za 17,2 % več kot v enakem lanskem obdobju. V strukturi neto rezervacij in oslabitev Skupine odpade na segment bančništva 97,5 %, ostalo pa predvsem na segment lizinga. Zniževanje kvalitete kreditnega portfelja se je v prvem polletju 2013 nadaljevalo s približno enako intenziteto kot v predhodnih obdobjih.

Čisti donos Skupine na povprečna sredstva (ROAA) pred obdavčitvijo je bil v prvem polletju 2013 zaradi izkazane izgube negativen, in sicer -2,50 % (v enakem obdobju lani -1,18 %). **Čisti donos Skupine na povprečni kapital** (ROAE) pred obdavčitvijo pa je bil v prvem polletju -43,01 % (v enakem obdobju lani -15,21 %).

Marža finančnega posredništva v povprečni bilančni vsoti Skupine je v prvem polletju 2013 znašala 2,82 %, kar je za 0,91 odstotne točke manj kot v letu 2012 (predvsem zaradi lanskega vpliva dobičkov pri prodaji Zavarovalnice Maribor). **Obrestna marža**, izračunana na povprečno aktivo, je v prvem polletju znašala 1,63 % ali za 0,24 odstotne točke manj kot v letu 2012.

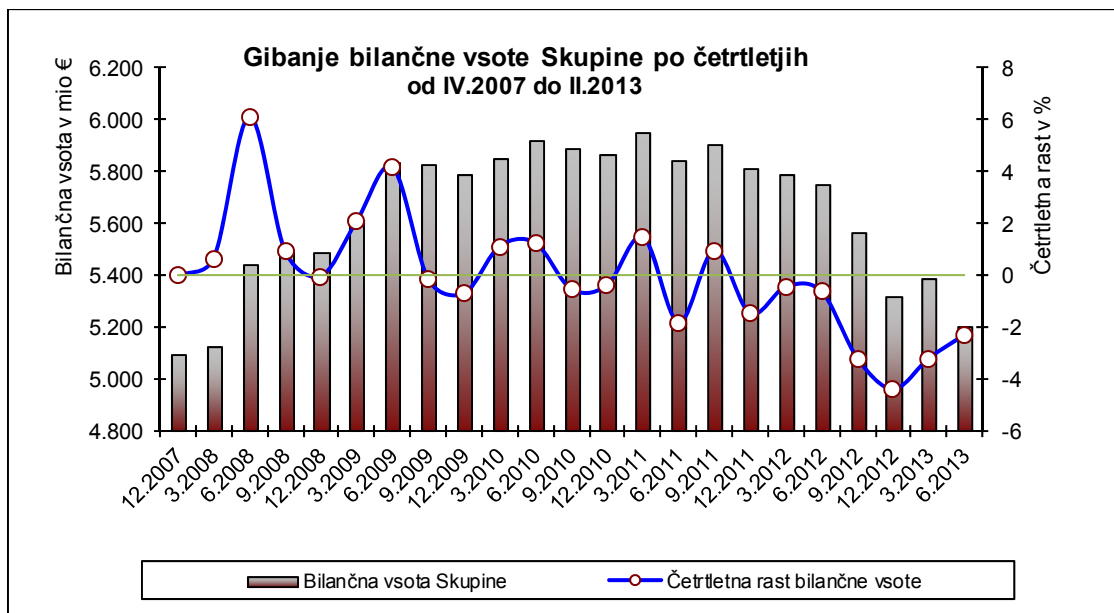
Vseobsegajoči donos Skupine po obdavčitvi v obdobju januar–junij 2013 je bil negativen in je znašal 68.508 tisoč €. Od tega se 62.706 tisoč € nanaša na realizirano čisto izgubo prvega polletja, preostanek pa izhaja predvsem iz oslabitev vrednostnih papirjev, razpoložljivih za prodajo, preko kapitala. Od slednjega večji del odpade na Novo KBM (69 %) in PBS (28 %).

¹⁴ Brez 3.355 tisoč € čistih dobičkov iz ustavljenega poslovanja iz naslova prodaje deleža pridružene družbe.



Finančni položaj Skupine Nove KBM

Bilančna vsota Skupine se je glede na začetek leta znižala za 121,9 mio € in je 30.6.2013 znašala 5.199,9 mio €.



Neto krediti strankam, ki niso banke, so se v opazovanem obdobju znižali za 169,6 mio € in so konec junija 2013 znašali 3.228,3 mio €. Največje znižanje stanja neto kreditov v Skupini odpade na obvladujočo banko, ki je zabeležila padec v višini 130,4 mio €. Znižanje neto kreditov obvladujoče banke je posledica nižjih bruto kreditov in oblikovanja dodatnih oslabitev.

Stanje **finančnih sredstev, razpoložljivih za prodajo**, se je skupaj s stanjem **finančnih sredstev v posesti do zapadlosti** v prvih šestih mesecih 2013 povečalo za 21,1 mio €.

Skupina je v prvi polovici leta ohranila nivo **vlog nebančnega sektorja**, ki so 30.6.2013 znašale 3.601,5 mio €. V obvladujoči banki se je nivo vlog nebančnega sektorja v prvi polovici leta znižal za 1,5 % oz. za 42,9 mio €, medtem ko so odvisne banke Skupine depozite povečale, skupaj za 32,5 mio €.

Med viri so se **kreditni bank** znižali za 113,0 mio € in so konec junija 2013 znašali 463,0 mio €. Največje znižanje beleži obvladujoča banka, in sicer iz naslova predčasnega vračila dolgoročnega posojila.

Kapital Skupine se je v prvih šestih mesecih 2013 povečal za 31,3 mio €. Največjo spremembo kapitala beleži obvladujoča banka iz naslova povečanja osnovnega kapitala z novim stvarnim vložkom zaradi konverzije hibridnega posojila v višini 100 mio €, ki ga je Nova KBM prejela od Republike Slovenije na podlagi pogodbe o hibridnem posojilu z dne 31.12.2012. Na spremembo kapitala je pomembno vplivala tudi čista izguba v obdobju prvih šest mesecev.

Kapitalska ustreznost Skupine na temeljni kapital je na dan 30.6.2013 znašala 7,16 %.



Načrti do konca leta 2013

Planiranje poslovne politike in finančnega načrta Skupine Nove KBM za leto 2013 je potekalo na podlagi strategije in izhodišč, ki so temeljila predvsem na jesenski napovedi UMAR-ja 2012 in napovedih Banke Slovenije. Nadzorni svet banke je planski dokument banke in Skupine potrdil na svoji redni seji 18. decembra 2012. Institucije, ki se ukvarjajo z napovedovanjem makroekonomskih gibanj, so v 2013 popravile svoje napovedi gospodarske gibanj za Slovenijo za letošnje leto navzdol. Zaradi številnih negotovosti v okolju, ki so še prisotne, Skupina in banka plana za leto 2013 nista spreminjali.

Skupina je planirala, da bo **bilančna vsota** konec leta 2013 znašala približno 5.345,7 mio € ali 0,4 % več kot konec 2012. **Čiste obresti** bodo znašale približno 113,7 mio €. Načrtovana **obrestna marža**, izražena kot kvocient med neto obrestnimi prihodki ter povprečno bilančno vsoto, bo 2,11 %. Po planu bodo **čiste opravnine** (provizije) znašale približno 58,3 mio € ali 0,9 % manj kot v letu 2012. **Administrativni stroški z amortizacijo** bodo po planu znašali približno 116,9 mio € ali za 3,0 % manj kot v letu 2012. Zaradi napovedanega nadaljevanja gospodarske krize in predvidenega upada BDP bodo neto rezervacije in oslabitve v letu 2013 še vedno na relativno visokih ravneh, vendar pa nižje kot so bile v letu 2012. V skladu s planom bo Skupina tudi v letu 2013 izkazala izgubo iz rednega poslovanja.

Banka je planirala, da bo **bilančna vsota** konec leta 2013 znašala 4.347,5 mio € ali 0,2 % več kot konec leta 2012. **Čiste obresti** bodo znašale približno 78,1 mio €. Načrtovana **obrestna marža**, izražena kot kvocient med neto obrestnimi prihodki ter povprečno bilančno vsoto, je planirana na 1,78 %. V skladu s planom bodo **čiste opravnine** (provizije) znašale približno 40,9 mio € (kar je za 2,1 % manj kot v letu 2012). **Administrativni stroški z amortizacijo** bodo v letu 2013 znašali približno 77,7 mio € ali 5,4 % manj kot so bili v letu 2012. Banka načrtuje zmanjšanje števila zaposlenih na podlagi predvidene reorganizacije in prenove procesov. Zaradi napovedanega nadaljevanja gospodarske krize in predvidene negativne rasti BDP v Sloveniji bodo **neto rezervacije in oslabitve** v letu 2013 še vedno visoke. Banka planira poslovno leto 2013 zaključiti z **izgubo iz rednega poslovanja**.



Pomembnejši podatki in kazalniki poslovanja Nove KBM – obvladujoča banka

	2013	2012	Indeks
Izkaz finančnega položaja (v tisoč €)	30.6.	31.12.	
Bilančna vsota	4.241.723	4.338.568	98
Vloge nebančnega sektorja	2.874.397	2.917.317	99
Kreditni nebančnemu sektorju	2.760.732	2.891.136	95
Celotni kapital	246.971	192.569	128
Oslabitev in rezervacije	684.781	634.558	108
Izkaz poslovnega izida (v tisoč €)	1.1. – 30.6.	1.1. – 30.6.	
Čiste obresti	31.846	41.239	77
Čiste provizije	20.188	21.133	96
Čisti dobički/izgube iz poslovanja z vrednostnimi papirji in tujimi valutami	408	(3.808)	
Drugi prihodki/odhodki	(1.113)	1.889	
Operativni stroški	(39.127)	(38.933)	100
Oslabitev in rezervacije	(58.646)	(61.399)	96
Izguba iz rednega poslovanja	(46.444)	(39.879)	116
Čista izguba poslovnega obdobja	(44.174)	(38.624)	114
Kazalniki	30.6.	31.12.	
Čista izguba na delnico (v €) ¹⁵	(0,83)	(5,20)	
Tečaj delnice konec obdobja (v €)	0,520	1,300	
Knjigovodska vrednost delnice (v €) ¹⁶	1,79	4,92	
Kapitalska ustreznost (celotni kapital) (v %)	8,71	9,18	
Kapitalska ustreznost (temeljni kapital) (v %)	7,74	8,33	
Kapitalska ustreznost (čisti temeljni kapital) (v %)	6,98	4,91	
Donos na aktivo pred obdavčitvijo (v %)	(2,15)	(4,60)	
Donos na kapital pred obdavčitvijo (v %)	(37,98)	(65,54)	
Operativni stroški/povprečna aktiva (v %)	1,83	1,76	
Stroški/prihodki (v %)	76,23	47,54	
Rating (dolgoročni)	30.6.	31.12.	
	Caa2 (Moody's)	B3 (Moody's)	
	BBB- (Fitch)	BBB- (Fitch)	

¹⁵ Čisti dobiček, preračunan na celo leto/tehtano povprečno število delnic v obdobju.

¹⁶ Kapital banke konec obdobja/skupno število navadnih, kosovnih delnic.



Bilančna vsota Nove KBM na dan 30.6.2013 predstavlja 9,4 % bilančne vsote celotnega slovenskega bančnega sistema.

Stanje vlog nebančnega sektorja Nove KBM se je v prvih šestih mesecih 2013 znižalo za 42.920 tisoč €, znižal se je tudi tržni delež, in sicer za 0,6 odstotne točke na 11,6 %. Kljub slabi gospodarski situaciji banka ohranja tržni delež kreditov nebančnemu sektorju pri 9,3 %.

Obrestna marža na povprečno aktivo je v prvih šestih mesecih 2013 znašala 1,49 % in je v primerjavi z enakim obdobjem lani nižja za 0,26 odstotne točke.



**NEREVIDIRANO MEDLETNO
RAČUNOVODSKO POROČILO
SKUPINE NOVE KBM**

JANUAR–JUNIJ 2013



23



Medletni izkaz poslovnega izida – Skupina Nove KBM

v tisoč €

VSEBINA	Pojasnila	1.1.– 30.6.2013	1.1.– 30.6.2012
Prihodki iz obresti	1	98.474	124.533
Odhodki za obresti	1	(55.804)	(62.777)
Čiste obresti	1	42.670	61.756
Prihodki iz dividend	2	354	1.620
Prihodki iz opravnin (provizij)	3	45.957	47.151
Odhodki za opravnine (provizije)	3	(16.909)	(17.635)
Čiste opravnine (provizije)	3	29.048	29.516
Realizirani dobički iz finančnih sredstev in obveznosti, ki niso merjeni po pošteni vrednosti skozi izkaz poslovnega izida	-	1.415	1.019
Čisti dobički/izgube iz finančnih sredstev in obveznosti, namenjenih trgovanju	4	2.366	(5.771)
Dobički/izgube iz finančnih sredstev in obveznosti, pripoznanih po pošteni vrednosti skozi izkaz poslovnega izida	5	(230)	547
Čiste izgube iz tečajnih razlik	6	(1.807)	(904)
Čisti dobički iz odprave pripoznanja sredstev brez nekratkoročnih sredstev v posesti za prodajo	-	123	24
Drugi čisti poslovni dobički/izgube	-	(401)	2.328
Administrativni stroški	7	(50.046)	(49.951)
Amortizacija	-	(8.135)	(7.990)
Rezervacije	8	2.169	(5.002)
Oslabitve	9	(84.166)	(64.937)
Pripadajoči dobički iz naložb v kapital pridruženih in skupaj obvladovanih družb, obračunanih po kapitalski metodi	10	60	186
Čisti dobički iz nekratkoročnih sredstev v posesti za prodajo in z njimi povezanimi obveznostmi	-	154	111
IZGUBA IZ REDNEGA POSLOVANJA	-	(66.426)	(37.448)
Davek iz dohodka pravnih oseb iz rednega poslovanja	11	3.720	417
ČISTA IZGUBA IZ REDNEGA POSLOVANJA	-	(62.706)	(37.031)
Čisti dobički po obdavčitvi iz ustavljenega poslovanja	-	0	3.355
ČISTA IZGUBA V POSLOVNEM OBDOBJU	-	(62.706)	(33.676)
a) lastnikov obvladujoče banke	-	(56.016)	(36.199)
– redno poslovanje	-	(56.016)	(39.554)
– ustavljeno poslovanje	-	0	3.355
b) manjšinskih lastnikov	-	(6.690)	2.523
Osnovna čista izguba na delnico (v €)	-	(0,74)	(0,93)
Popravljen čista izguba na delnico (v €)	-	(0,74)	(0,93)

Pojasnila k računovodskim izkazom so sestavni del računovodskih izkazov.



Medletni izkaz poslovnega izida – Skupina Nove KBM – po kvartalih

v tisoč €

VSEBINA	2013			2012		
	II. četrtl.	I. četrtl.	IV. četrtl.	III. četrtl.	II. četrtl.	I. četrtl.
Prihodki iz obresti	46.733	51.741	47.764	55.559	59.930	64.603
Odhodki za obresti	(26.483)	(29.321)	(27.491)	(31.744)	(31.232)	(31.545)
Čiste obresti	20.250	22.420	20.273	23.815	28.698	33.058
Prihodki iz dividend	347	7	16	936	1.620	0
Prihodki iz opravnin (provizij)	23.884	22.073	23.771	23.263	23.644	23.507
Odhodki za opravnine (provizije)	(9.015)	(7.894)	(8.878)	(8.872)	(9.027)	(8.608)
Čiste opravnine (provizije)	14.869	14.179	14.893	14.391	14.617	14.899
Realizirani dobički iz finančnih sredstev in obveznosti, ki niso merjeni po pošteni vrednosti skozi izkaz poslovnega izida	907	508	24.220	733	729	290
Čisti dobički/izgube iz finančnih sredstev in obveznosti, namenjenih trgovanju	960	1.406	8	457	(2.600)	(3.171)
Dobički/izgube iz finančnih sredstev in obveznosti, pripoznanih po pošteni vrednosti skozi izkaz poslovnega izida	1.273	(1.503)	1.222	887	(2.282)	2.829
Čisti dobički/izgube iz tečajnih razlik	(875)	(932)	1.847	(207)	(560)	(344)
Čisti dobički/izgube iz odprave pripoznanja sredstev brez nekratkoročnih sredstev v posesti za prodajo	91	32	(50)	41	(29)	53
Drugi čisti poslovni dobički/izgube	(1.103)	702	(839)	962	950	1.378
Administrativni stroški	(25.765)	(24.281)	(28.305)	(25.803)	(25.295)	(24.656)
Amortizacija	(4.109)	(4.026)	(4.266)	(4.187)	(4.103)	(3.887)
Rezervacije	(570)	2.739	(6.397)	2.327	(4.395)	(607)
Oslabitve	(61.445)	(22.721)	(154.599)	(80.858)	(46.552)	(18.385)
Pripadajoči dobički/izgube iz naložb v kapital pridruženih in skupaj obvladovanih družb, obračunanih po kapitalski metodi	5	55	(152)	110	77	109
Čisti dobički/izgube iz nekratkoročnih sredstev v posesti za prodajo in z njimi povezanimi obveznostmi	72	82	(3.940)	276	84	27
DOBIČEK/IZGUBA IZ REDNEGA POSLOVANJA	(55.093)	(11.333)	(136.069)	(66.120)	(39.041)	1.593
Davek iz dohodka pravnih oseb iz rednega poslovanja	855	2.865	11.388	685	1.543	(1.126)
ČISTI DOBIČEK/IZGUBA IZ REDNEGA POSLOVANJA	(54.238)	(8.468)	(124.681)	(65.435)	(37.498)	467
Čisti dobički po obdavčitvi iz ustavljenega poslovanja	0	0	16.626	1.469	2.377	978
ČISTI DOBIČEK/IZGUBA V POSLOVNEM OBDOBJU	(54.238)	(8.468)	(108.055)	(63.966)	(35.121)	1.445
a) lastnikov obvladujoče banke	(49.158)	(6.858)	(106.859)	(62.531)	(36.577)	378
b) manjšinskih lastnikov	(5.080)	(1.610)	(1.196)	(1.435)	1.456	1.067
Osnovni čisti dobiček/izguba na delnico (v €)	(0,56)	(0,18)	(2,73)	(1,59)	(0,94)	0,01
Popravljeni čisti dobiček/izguba na delnico (v €)	(0,56)	(0,18)	(2,73)	(1,59)	(0,94)	0,01

Pojasnila k računovodskim izkazom so sestavni del računovodskih izkazov.



Medletni izkaz drugega vseobsegajočega donosa – Skupina Nove KBM

v tisoč €

VSEBINA	1.1.– 30.6.2013	1.1.– 30.6.2012
ČISTA IZGUBA V POSLOVNEM OBDOBJU PO OBDAVČITVI	(62.706)	(33.676)
DRUGI VSEOBSEGAJOČI DONOS PO OBDAVČITVI	(5.802)	8.132
Čisti dobički/izgube, pripoznane v uskupinjevalnem popravku kapitala	257	(3.304)
Dobički/izgube, pripoznani v uskupinjevalnem popravku kapitala	257	(3.304)
Čisti dobički/izgube, pripoznani v presežku iz prevrednotenja v zvezi s finančnimi sredstvi, razpoložljivimi za prodajo	(7.332)	12.241
Dobički/izgube, pripoznane v presežku iz prevrednotenja	(7.320)	12.122
Prenos dobičkov/izgub iz presežka iz prevrednotenja v poslovni izid	(12)	119
Pripadajoče izgube, pripoznane v presežku iz v zvezi z naložbami v kapital pridruženih in skupaj obvladovanih družb, obračunanih po kapitalski metodi	(11)	(10)
Čisti dobički, pripoznani v presežku iz prevrednotenja v zvezi z ustavljenim poslovanjem	0	2.183
Davek iz dohodka pravnih oseb od drugega vseobsegajočega donosa	1.284	(2.978)
VSEOBSEGAJOČI DONOS V POSLOVNEM OBDOBJU PO OBDAVČITVI	(68.508)	(25.544)
a) lastnikov obvladujoče banke	(59.733)	(27.856)
b) manjšinskih lastnikov	(8.775)	2.312

Pojasnila k računovodskim izkazom so sestavni del računovodskih izkazov.



Medletni izkaz vseobsegajočega donosa – Skupina Nove KBM – po kvartalih

v tisoč €

VSEBINA	2013			2012		
	II. četrtl.	I. četrtl.	IV. četrtl.	III. četrtl.	II. četrtl.	I. četrtl.
ČISTI DOBIČEK/IZGUBA V POSLOVNEM OBDOBJU PO OBDAVČITVI	(54.238)	(8.468)	(108.055)	(63.966)	(35.121)	1.445
DRUGI VSEOBSEGAJOČI DONOS PO OBDAVČITVI	2.208	(8.010)	13.094	1.008	(8.203)	16.335
Čisti dobički/izgube, pripoznane v uskupinjevalnem popravku kapitala	(200)	457	1.109	(279)	(1.617)	(1.687)
Dobički/izgube, pripoznani v uskupinjevalnem popravku kapitala	(200)	457	1.309	(279)	(1.617)	(1.687)
Prenos dobičkov iz uskupinjevalnega popravka kapitala v poslovni izid	0	0	(200)	0	0	0
Čisti dobički/izgube, pripoznani v presežku iz prevrednotenja v zvezi s finančnimi sredstvi, razpoložljivimi za prodajo	2.805	(10.137)	17.009	454	(8.212)	20.453
Dobički/izgube, pripoznane v presežku iz prevrednotenja	2.805	(10.125)	6.553	234	(8.329)	20.451
Prenos dobičkov/izgub iz presežka iz prevrednotenja v poslovni izid	0	(12)	10.456	220	117	2
Pripadajoči dobički/izgube, pripoznani v presežku iz prevrednotenja in zadržanem dobičku/izgubi v zvezi z naložbami v kapital pridruženih in skupaj obvladovanih družb, obračunanih po kapitalski metodi	18	(29)	107	(44)	(62)	52
Čisti dobički/izgube, pripoznani v presežku iz prevrednotenja v zvezi z ustavljenim poslovanjem	0	0	(2.171)	959	577	1.606
Davek iz dohodka pravnih oseb od drugega vseobsegajočega donosa	(415)	1.699	(2.960)	(82)	1.111	(4.089)
VSEOBSEGAJOČI DONOS V POSLOVNEM OBDOBJU PO OBDAVČITVI	(52.030)	(16.478)	(94.961)	(62.958)	(43.324)	17.780
a) lastnikov obvladujoče banke	(47.306)	(12.427)	(94.826)	(61.198)	(44.185)	16.329
b) manjšinskih lastnikov	(4.724)	(4.051)	(135)	(1.760)	861	1.451

Pojasnila k računovodskim izkazom so sestavni del računovodskih izkazov.



Medletni izkaz finančnega položaja – Skupina Nove KBM

v tisoč €

VSEBINA	Pojasnila	30.6.2013	31.12.2012
Denar v blagajni in stanje na računih pri centralni banki	12	336.782	223.882
Finančna sredstva, namenjena trgovanju	13	2.614	1.572
Finančna sredstva, pripoznana po pošteni vrednosti skozi izkaz poslovnega izida	14	33.812	34.563
Finančna sredstva, razpoložljiva za prodajo	15	831.016	589.413
Kreditni	-	3.379.967	3.633.260
– krediti bankam	16	130.349	162.408
– krediti strankam, ki niso banke	17	3.228.287	3.397.900
– druga finančna sredstva	18	21.331	72.952
Finančna sredstva v posesti do zapadlosti	19	279.594	500.108
Nekratkoročna sredstva v posesti za prodajo in ustavljeno poslovanje	-	3.490	2.282
Opredmetena osnovna sredstva	-	83.445	86.765
Naložbene nepremičnine	-	54.983	53.317
Neopredmetena sredstva	-	35.707	37.485
Dolgoročne naložbe v kapital pridruženih in skupaj obvladovanih družb, obračunane po kapitalski metodi	-	3.139	3.090
Terjatve za davek od dohodkov pravnih oseb	-	45.315	41.317
– terjatve za davek	-	770	2.424
– odložene terjatve za davek	-	44.545	38.893
Druge sredstva	-	110.065	114.756
SKUPAJ SREDSTVA	-	5.199.929	5.321.810
Finančne obveznosti do centralne banke	-	478.820	485.149
Finančne obveznosti, namenjene trgovanju	-	1.552	1.658
Finančne obveznosti, merjene po odplačni vrednosti	20	4.384.810	4.528.517
– vloge bank	20	88.433	107.077
– vloge strank, ki niso banke	20	3.601.507	3.612.206
– krediti bank	20	462.977	576.004
– krediti strank, ki niso banke	20	5.580	6.472
– dolžniški vrednostni papirji	-	69.945	88.592
– podrejene obveznosti	20	100.912	98.069
– druge finančne obveznosti	20	55.456	40.097
Rezervacije	21	44.047	46.630
Obveznosti za davek od dohodkov pravnih oseb	-	526	0
– obveznosti za davek	-	5	0
– odložene obveznosti za davek	-	521	0
Druge obveznosti	-	5.647	6.652
SKUPAJ OBVEZNOSTI	-	4.915.402	5.068.606
Osnovni kapital	22	140.814	40.814
Kapitalske rezerve	-	165.775	165.775
Presežek iz prevrednotenja	23	(5.108)	(1.149)
Uskupinjevalni popravek kapitala	-	(2.123)	(2.365)
Rezerve iz dobička	24	289.833	289.741
Lastni deleži	-	(1.412)	(1.412)
Zadržana izguba (vključno s čisto izgubo v poslovnem obdobju)	-	(337.344)	(281.237)
KAPITAL LASTNIKOV OBVLADUJOČE BANKE	-	250.435	210.167
Kapital manjšinskih lastnikov	-	34.092	43.037
SKUPAJ KAPITAL	-	284.527	253.204
SKUPAJ OBVEZNOSTI IN KAPITAL	-	5.199.929	5.321.810

Pojasnila k računovodskim izkazom so sestavni del računovodskih izkazov.



Medletni izkaz denarnih tokov – Skupina Nove KBM

v tisoč €

Oznaka	VSEBINA	1.1.– 30.6.2013	1.1.– 30.6.2012
A.	DENARNI TOKOVI PRI POSLOVANJU		
a)	Čisti poslovni izid pred obdavčitvijo iz rednega poslovanja	(66.426)	(37.448)
	Amortizacija	8.135	7.990
	Oslabitve/(odprava oslabitev) finančnih sredstev v posesti do zapadlosti	13	(24)
	Oslabitve opredmetenih osnovnih sredstev, naložbenih nepremičnin in neopredmetenih sredstev	298	64
	Pripadajoči (dobički) iz naložb v kapital pridruženih in skupaj obvladovanih družb, obračunanih po kapitalski metodi	(60)	(186)
	Čiste izgube iz tečajnih razlik	1.807	904
	Čisti (dobički)/izgube iz finančnih sredstev v posesti do zapadlosti	155	(99)
	Čisti (dobički) pri prodaji opredmetenih osnovnih sredstev in naložbenih nepremičnin	(123)	(25)
	Drugi (dobički) iz naložbenja	(9.257)	(9.463)
	Druge izgube iz financiranja	3.225	5.576
	Čisti nerealizirani (dobički) iz nekratkoročnih sredstev v posesti za prodajo in ustavljeno poslovanje in z njimi povezanimi obveznostmi	(154)	(111)
	Druge prilagoditve čistega poslovnega izida pred obdavčitvijo	81.692	69.913
	Denarni tokovi pri poslovanju pred spremembami poslovnih sredstev in obveznosti	19.305	37.091
b)	(Povečanja)/zmanjšanja poslovnih sredstev (brez denarnih ekvivalentov)	(131.772)	204.676
	Čisto (povečanje)/zmanjšanje finančnih sredstev, namenjenih trgovanju	(1.041)	6.877
	Čisto zmanjšanje finančnih sredstev, pripoznanih po pošteni vrednosti skozi izkaz poslovnega izida	751	5.969
	Čisto (povečanje)/zmanjšanje finančnih sredstev, razpoložljivih za prodajo	(264.899)	146.771
	Čisto zmanjšanje kreditov	128.421	51.666
	Čisto zmanjšanje nekratkoročnih sredstev v posesti za prodajo	471	235
	Čisto (povečanje)/zmanjšanje drugih sredstev	4.525	(6.842)
c)	(Zmanjšanje) poslovnih obveznosti	(154.868)	(40.924)
	Čisto povečanje/(zmanjšanje) finančnih obveznosti do centralne banke	(6.329)	70.815
	Čisto (zmanjšanje) finančnih obveznosti namenjenih trgovanju	(106)	(1.495)
	Čisto (zmanjšanje) vlog in najetih kreditov, merjenih po odplačni vrednosti	(128.297)	(128.794)
	Čisto povečanje/(zmanjšanje) izdanih dolžniških vrednostnih papirjev, merjenih po odplačni vrednosti	(18.647)	17.689
	Čisto povečanje/(zmanjšanje) drugih obveznosti	(1.489)	861
d)	Denarni tokovi pri poslovanju (a + b + c)	(267.335)	200.843
e)	Vrnjeni davek na dohodek pravnih oseb	1.458	81
f)	Neto denarni tokovi pri poslovanju (d + e)	(265.877)	200.924



v tisoč €

Oznaka	VSEBINA	1.1.– 30.6.2013	1.1.– 30.6.2012
B.	DENARNI TOKOVI PRI NALOŽBENJU		
a)	Prejemki pri naložbenju	292.274	20.531
	Prejemki pri prodaji opredmetenih osnovnih sredstev in naložbenih nepremičnin	914	1.106
	Prejemki pri prodaji naložb v kapital pridruženih družb – ustavljeno poslovanje	50.034	0
	Prejemki iz nekratkoročnih sredstev ali obveznosti v posesti za prodajo	362	161
	Prejemki pri prodaji finančnih sredstev v posesti do zapadlosti	240.964	19.264
b)	Izdatki pri naložbenju	(18.704)	(98.910)
	(Izdatki pri nakupu opredmetenih osnovnih sredstev in naložbenih nepremičnin)	(4.900)	(6.514)
	(Izdatki pri nakupu neopredmetenih sredstev)	(1.947)	(8.709)
	(Izdatki za nakup finančnih sredstev v posesti do zapadlosti)	(11.857)	(83.687)
c)	Neto denarni tokovi pri naložbenju (a + b)	273.570	(78.379)
C.	DENARNI TOKOVI PRI FINANCIRANJU		
a)	Prejemki pri financiranju	100.000	0
	Prejemki od izdanih podrejenih obveznosti	100.000	0
b)	Izdatki pri financiranju	(414)	(1.674)
	(Plačane dividende in deleži v dobičku)	0	(506)
	(Odplačila podrejenih obveznosti)	(32)	(1.168)
	(Druga izplačila, povezana s financiranjem)	(382)	0
c)	Neto denarni tokovi pri financiranju (a + b)	99.586	(1.674)
D.	Učinki spremembe deviznih tečajev na denarna sredstva in njihove ustreznike	46	(3.643)
E.	Čisto povečanje denarnih sredstev in denarnih ustreznikov (Af + Bc + Cc)	107.279	120.871
F.	Denarna sredstva in njihovi ustrezniki na začetku obdobja	332.522	245.776
G.	Denarna sredstva in njihovi ustrezniki na koncu obdobja (D + E + F)	439.847	363.004

Uskladitev denarja in denarnih ustreznikov na dan 30.6.2013 s postavkami izkaza finančnega položaja je narejena v pojasnilu 12.1.

Stanje denarnih sredstev in denarnih ustreznikov na dan 30.6.2012 znaša 363.004 tisoč € in je sestavljeno iz denarja v blagajni in stanja na računih pri centralni banki v znesku 223.852 tisoč € in kreditov bankam z originalno zapadlostjo od dneva kreditiranja do treh mesecev v znesku 139.152 tisoč €.

Denarni tokovi od obresti, dividend in deležev v dobičku

v tisoč €

	1.1.– 30.6.2013	1.1.– 30.6.2012
Plačane obresti	(59.615)	(67.358)
Prejete obresti	89.341	116.789
Plačane dividende in deleži v dobičku	0	(506)
Prejete dividende in deleži v dobičku	215	1.243

Pojasnila k računovodskim izkazom so sestavni del računovodskih izkazov.



Medletni izkaz sprememb lastniškega kapitala – Skupina Nove KBM

Medletni izkaz sprememb lastniškega kapitala za obdobje od 1.1. do 30.6.2013

v tisoč €

VSEBINA	Osnovni kapital	Kapitalske rezerve	Presežek iz prevrednotenja	Uskupinjevalni popravek kapitala	Rezerve iz dobička	Zadržana izguba (vključno s čisto izgubo v poslovnem obdobju)	Lastni deleži (odbitna postavka kapitala)	Kapital lastnikov obvladujoče banke	Kapital manjšinskih lastnikov	Skupaj kapital
ZAČETNO STANJE V POSLOVNEM OBDOBJU	40.814	165.775	(1.149)	(2.365)	289.741	(281.237)	(1.412)	210.167	43.037	253.204
Vseobsegajoči donos v poslovnem obdobju po obdavčitvi	0	0	(3.959)	242	0	(56.016)	0	(59.733)	(8.775)	(68.508)
Vpis (ali vplačilo) novega kapitala	100.000	0	0	0	0	0	0	100.000	0	100.000
Izplačilo (obračun) dividend/deležev	0	0	0	0	0	0	0	0	(95)	(95)
Razporeditev čistega dobička v rezerve iz dobička	0	0	0	0	91	(91)	0	0	0	0
Drugo	0	0	0	0	1	0	0	1	(75)	(74)
KONČNO STANJE V POSLOVNEM OBDOBJU	140.814	165.775	(5.108)	(2.123)	289.833	(337.344)	(1.412)	250.435	34.092	284.527

Pojasnila k računovodskim izkazom so sestavni del računovodskih izkazov.



Medletni izkaz sprememb lastniškega kapitala za obdobje od 1.1. do 30.6.2012

v tisoč €

VSEBINA	Osnovni kapital	Kapitalske rezerve	Presežek iz prevrednotenja	Uskupinjevalni popravek kapitala	Rezerve iz dobička	Zadržana izguba (vključno s čisto izgubo v poslovnem obdobju)	Lastni deleži (odbitna postavka kapitala)	Kapital lastnikov obvladujoče banke	Kapital manjšinskih lastnikov	Skupaj kapital
ZAČETNO STANJE V POSLOVNEM OBDOBJU	40.815	165.775	(25.096)	(127)	300.726	(86.628)	(1.412)	394.053	41.510	435.563
Vseobsegajoči donos v poslovnem obdobju po obdavčitvi	0	0	11.323	(2.980)	0	(36.199)	0	(27.856)	2.312	(25.544)
Izplačilo (obračun) dividend/deležev	0	0	0	0	0	0	0	0	(504)	(504)
Razporeditev čistega dobička v rezerve iz dobička	0	0	0	0	722	(722)	0	0	0	0
KONČNO STANJE V POSLOVNEM OBDOBJU	40.815	165.775	(13.773)	(3.107)	301.448	(123.549)	(1.412)	366.197	43.318	409.515

Pojasnila k računovodskim izkazom so sestavni del računovodskih izkazov.



Pojasnila k računovodskim izkazom Skupine Nove KBM

Uprava obvladujoče banke je dne 31.7.2013 odobrila objavljene skupinske računovodske izkaze Skupine na dan 30.6.2013.

Izjava o skladnosti

Skupinski računovodski izkazi so pripravljene v skladu z mednarodnimi standardi računovodskega poročanja (v nadaljevanju: MSRP), kot jih je sprejela Evropska unija.

Medletno računovodsko poročilo je pripravljeno v zgoščeni obliki in vsebuje izbrana razlagalna pojasnila, v skladu z MSRP.

Medletni računovodski izkazi niso revidirani.

Predstavitvena in funkcijska valuta

Postavke v skupinskih računovodskih izkazih so prikazane v evrih, ki so funkcijska in predstavitvena valuta Skupine.

Vsi zneski v skupinskih računovodskih izkazih in njihovih pojasnilih so izraženi v tisoč €, razen če je drugače navedeno. Zaradi zaokroževanja podatkov se lahko pri seštevanju pojavijo računске razlike.

Pomembnejše računovodske usmeritve

Sprejete računovodske usmeritve so se uporabljale konsistentno v obeh poročevalskih obdobjih, predstavljenih v teh skupinskih računovodskih izkazih.

Računovodske usmeritve so predstavljene v letnem poročilu za poslovno leto 2012.



Pojasnila k postavkam izkaza poslovnega izida

1 Prihodki iz obresti in odhodki za obresti

1.1 Obresti po sektorjih

	1.1.–30.6.2013		1.1.–30.6.2012	
	Prihodki	Odhodki	Prihodki	Odhodki
Nefinančne družbe	44.267	2.852	58.930	2.061
Država	16.407	10.680	13.750	11.095
Banke	3.680	11.930	6.639	18.947
Druge finančne organizacije	2.384	4.207	2.883	4.791
Gospodinjstva	25.800	24.888	32.326	24.517
Tuje osebe	5.830	1.064	9.842	1.212
Neprofitni izvajalci storitev gospodinjstvom	106	183	163	154
Skupaj	98.474	55.804	124.533	62.777
Čiste obresti	42.670		61.756	

1.2 Prihodki iz obresti in odhodki za obresti glede na vrsto sredstev in obveznosti

	1.1.–30.6.2013		1.1.–30.6.2012	
	Kratkoročni	Dolgoročni	Kratkoročni	Dolgoročni
Prihodki iz obresti				
Obresti iz stanj na računih pri centralni banki (merjenih po odplačni vrednosti)	371	0	277	0
Obresti iz finančnih sredstev, namenjenih trgovanju	87	0	14	0
Obresti iz finančnih sredstev, pripoznanih po pošteni vrednosti skozi izkaz poslovnega izida	0	0	0	34
Obresti iz finančnih sredstev, razpoložljivih za prodajo	6.091	4.437	6.579	2.375
Obresti iz danih kreditov in vlog (tudi iz finančnega lizinga)	24.405	53.748	35.164	70.558
Obresti iz finančnih sredstev v posesti do zapadlosti	945	8.239	531	8.932
Obresti iz drugih finančnih sredstev	151	0	69	0
Skupaj po ročnosti	32.050	66.424	42.634	81.899
Skupaj	98.474		124.533	
Odhodki za obresti				
Obresti za finančne obveznosti do centralne banke (merjene po odplačni vrednosti)	0	1.579	120	2.151
Obresti za finančne obveznosti, namenjene trgovanju	0	84	0	25
Obresti za finančne obveznosti, merjene po odplačni vrednosti	13.150	40.817	14.247	46.120
Obresti za druge finančne obveznosti (vključno za finančni lizing)	174	0	114	0
Skupaj po ročnosti	13.324	42.480	14.481	48.296
Skupaj	55.804		62.777	
Čiste obresti	42.670		61.756	



2 Prihodki iz dividend

	1.1.–30.6.2013	1.1.–30.6.2012
Dividende iz finančnih sredstev, namenjenih trgovanju	7	58
Dividende iz finančnih sredstev, pripoznanih po pošteni vrednosti skozi izkaz poslovnega izida	207	355
Dividende iz finančnih sredstev, razpoložljivih za prodajo	140	1.207
Skupaj	354	1.620

3 Prihodki iz opravnin in odhodki za opravnine

	1.1.–30.6.2013	1.1.–30.6.2012
Prihodki iz opravnin (provizij)	45.957	47.151
Opravnine od danih jamstev	1.963	2.184
Opravnine od plačilnega prometa v državi	24.380	25.568
Opravnine od poslovanja po transakcijskih računih	6.163	5.149
Opravnine od kartičnega poslovanja	3.980	4.526
Opravnine od plačilnega prometa s tujino	1.561	1.141
Opravnine od posredniških in komisijskih poslov	237	127
Opravnine od poslov z vrednostnimi papirji za stranke	177	154
Opravnine od kreditnih poslov	4.329	5.096
Opravnine od shranjevanja stvari in vrednosti	35	41
Opravnine od opravljenih drugih storitev	3.132	3.165
Odhodki za opravnine (provizije)	16.909	17.635
Opravnine za bančne storitve v državi	3.173	2.655
Opravnine za bančne storitve v tujini	663	744
Opravnine za opravljanje posredniških in komisijskih poslov	284	233
Opravnine za opravljanje borznih poslov in drugih poslov z vrednostnimi papirji	279	274
Opravnine za opravljanje plačilnega prometa	11.845	13.012
Opravnine za opravljene druge storitve	665	717
Čiste opravnine	29.048	29.516



4 Čisti dobički/izgube iz finančnih sredstev in obveznosti, namenjenih trgovanju

	1.1.–30.6.2013			1.1.–30.6.2012		
	Dobički	Izgube	Čisti dobički / izgube	Dobički	Izgube	Čisti dobički / izgube
Trgovanje z delnicami in deleži	221	282	(61)	322	325	(3)
Trgovanje z dolžniškimi vrednostnimi papirji	15	0	15	3	0	3
Trgovanje s tujo valuto (nakup/prodaja)	766	342	424	1.128	587	541
Trgovanje z izvedenimi finančnimi instrumenti	3.480	1.492	1.988	2.838	9.150	(6.312)
– futures/forward	3.116	1.307	1.809	2.796	9.090	(6.294)
– swap	364	185	179	42	60	(18)
Skupaj	4.482	2.116	2.366	4.291	10.062	(5.771)

5 Čisti dobički/izgube iz finančnih sredstev in obveznosti, pripoznanih po pošteni vrednosti skozi izkaz poslovnega izida

	1.1.–30.6.2013			1.1.–30.6.2012		
	Dobički	Izgube	Čiste izgube	Dobički	Izgube	Čisti dobički
Finančna sredstva, pripoznana po pošteni vrednosti skozi izkaz poslovnega izida	2.491	2.721	(230)	3.380	2.833	547
Skupaj	2.491	2.721	(230)	3.380	2.833	547

6 Čiste izgube iz tečajnih razlik

	1.1.–30.6.2013	1.1.–30.6.2012
Pozitivne tečajne razlike	19.895	13.267
Negativne tečajne razlike	21.702	14.171
Skupaj	(1.807)	(904)



7 Administrativni stroški

	1.1.–30.6.2013	1.1.–30.6.2012
Stroški dela	28.805	30.188
Bruto plače	21.946	22.850
Dajatve za socialno in pokojninsko zavarovanje	4.028	4.184
Regres za letni dopust	643	885
Drugi stroški dela	2.188	2.269
Splošni in administrativni stroški	21.241	19.763
Materialni stroški	1.999	2.224
Stroški storitev	13.198	10.907
Stroški vzdrževanja osnovnih sredstev	3.233	3.413
Stroški reklame	1.410	1.808
Drugi administrativni stroški	1.401	1.411
Skupaj administrativni stroški	50.046	49.951

8 Rezervacije

	1.1.–30.6.2013	1.1.–30.6.2012
Rezervacije za zunabilančne obveznosti	(2.793)	4.105
Rezervacije za davčne tožbe in druge pravno nerešene tožbe	406	741
Druge rezervacije	218	156
Skupaj	(2.169)	5.002

9 Oslabitve

	1.1.–30.6.2013	1.1.–30.6.2012
Oslabitve finančnih sredstev, ki niso merjena po pošteni vrednosti skozi izkaz poslovnega izida	84.179	65.046
Oslabitve drugih sredstev	(13)	(109)
Skupaj oslabitve	84.166	64.937

9.1 Oslabitve finančnih sredstev, ki niso merjena po pošteni vrednosti skozi izkaz poslovnega izida

	1.1.–30.6.2013	1.1.–30.6.2012
Finančna sredstva, merjena po nabavni vrednosti	10.750	0
Finančna sredstva, razpoložljiva za prodajo, merjena po pošteni vrednosti	5.333	604
Kreditni (tudi finančni lizing in druga finančna sredstva), merjeni po odplačni vrednosti	68.083	64.466
– krediti bankam	(35)	(9)
– krediti strankam, ki niso banke	73.935	64.284
– druga finančna sredstva	(5.817)	191
Finančna sredstva v posesti do zapadlosti, merjena po odplačni vrednosti	13	(24)
Skupaj oslabitve finančnih sredstev, ki niso merjena po pošteni vrednosti skozi izkaz poslovnega izida	84.179	65.046

Oslabitve finančnih sredstev, merjenih po nabavni vrednosti, se nanašajo na delnice Merkur d.d.



10 Pripadajoči dobički iz naložb v kapital pridruženih družb, obračunanih po kapitalski metodi

	1.1.–30.6.2013	1.1.–30.6.2012
Moja naložba d.d.	60	186
Skupaj	60	186

11 Davek iz dohodka pravnih oseb iz rednega poslovanja

	1.1.–30.6.2013	1.1.–30.6.2012
Davek iz dohodka pravnih oseb iz rednega poslovanja	131	726
Odloženi davek iz rednega poslovanja	(3.851)	(1.143)
Skupaj	(3.720)	(417)

Pojasnila k postavkam izkaza finančnega položaja

12 Denar v blagajni in stanje na računih pri centralni banki

	30.6.2013	31.12.2012
Gotovina v blagajni	62.796	59.839
Obvezne vloge pri centralni banki	253.762	153.025
Druge vloge pri centralni banki	20.224	11.018
Skupaj	336.782	223.882

Sredstva obvezne rezerve so razpoložljiva za dnevno poslovanje, zato so upoštevana kot denarni ustrezniki.

12.1 Denarna sredstva in denarni ustrezniki

	30.6.2013	31.12.2012
Denar v blagajni in stanje na računih pri centralni banki	336.782	223.882
Kreditni bankam	103.065	108.640
Skupaj	439.847	332.522

13 Finančna sredstva, namenjena trgovanju

	30.6.2013	31.12.2012
Izvedeni finančni instrumenti	1.226	1.178
Delnice in deleži	1.015	310
Dolžniški vrednostni papirji	373	84
Skupaj	2.614	1.572
Kotirajo na borzi	691	394
Ne kotirajo na borzi	1.923	1.178
Skupaj	2.614	1.572



13.1 Gibanje finančnih sredstev, namenjenih trgovanju

	2013	2012
Stanje 1.1.	1.572	8.741
Povečanje med letom	3.396	12.841
– pridobitev	2.811	12.490
– spremembe poštene vrednosti (okrepitve in odprava oslabitev)	47	63
– drugo (razmejene obresti, realizirani dobički)	538	288
Zmanjšanje med letom	2.354	20.010
– prodaja in unovčenje	2.265	12.474
– spremembe poštene vrednosti (oslabitve in odprava okrepitev)	10	7.306
– tečajne razlike	17	16
– drugo (razmejene obresti, realizirane izgube)	62	214
Stanje 30.6./31.12.	2.614	1.572

14 Finančna sredstva, pripoznana po pošteni vrednosti skozi izkaz poslovnega izida

	30.6.2013	31.12.2012
Delnice in deleži	33.812	34.563
Skupaj	33.812	34.563
Kotirajo na borzi	24.135	24.372
Ne kotirajo na borzi	9.677	10.191
Skupaj	33.812	34.563

14.1 Gibanja finančnih sredstev, pripoznanih po pošteni vrednosti skozi izkaz poslovnega izida

	2013	2012
Stanje 1.1.	34.563	38.475
Povečanje med letom	2.491	7.120
– pridobitev	0	22
– spremembe poštene vrednosti (okrepitve in odprava oslabitev)	2.491	6.936
– razmejene obresti	0	34
– tečajne razlike	0	1
– drugo	0	127
Zmanjšanje med letom	3.242	11.032
– prodaja in unovčenje	0	6.488
– spremembe poštene vrednosti (oslabitve in odprava okrepitev)	2.721	4.191
– prejete obresti	0	120
– tečajne razlike	0	19
– drugo	521	214
Stanje 30.6./31.12.	33.812	34.563



15 Finančna sredstva, razpoložljiva za prodajo

15.1 Po vrstah in sektorjih

	30.6.2013	31.12.2012
Delnice in deleži po pošteni vrednosti	42.013	50.810
Delnice in deleži po nabavni vrednosti	23.238	23.225
Dolžniški vrednostni papirji	765.765	515.378
– izdani od države in centralne banke	588.275	302.186
– izdani od bank	139.792	176.662
– izdani od drugih izdajateljev	37.698	36.530
Skupaj	831.016	589.413
Kotirajo na borzi	791.138	542.640
Ne kotirajo na borzi	39.878	46.773
Skupaj	831.016	589.413

15.2 Gibanje finančnih sredstev, razpoložljivih za prodajo

	Delnice in deleži		Dolžniški vrednostni papirji	Skupaj
	Po pošteni vrednosti	Po nabavni vrednosti		
Stanje 1.1.2013	50.810	23.225	515.378	589.413
Pripoznanje novih finančnih sredstev	297	10.763	378.672	389.732
Obresti	0	0	(535)	(535)
Neto pripisane tečajne razlike	0	0	74	74
Neto prevrednotenje preko kapitala	2.642	0	(9.974)	(7.332)
Neto oslabitve preko poslovnega izida	(5.337)	(10.750)	4	(16.083)
Odprava pripoznanja finančnih sredstev ob prodaji	(6.568)	0	(1.032)	(7.600)
Odprava pripoznanja finančnih sredstev ob zapadlosti	0	0	(116.819)	(116.819)
Neto dobički/izgube pri prodaji	169	0	(3)	166
Stanje 30.6.2013	42.013	23.238	765.765	831.016

	Delnice in deleži		Dolžniški vrednostni papirji	Skupaj
	Po pošteni vrednosti	Po nabavni vrednosti		
Stanje 1.1.2012	67.752	21.429	610.422	699.603
Pripoznanje novih finančnih sredstev	234	4.596	124.141	128.971
Obresti	0	0	(2.952)	(2.952)
Neto pripisane tečajne razlike	(6)	0	(295)	(301)
Neto prevrednotenje preko kapitala	5.544	0	24.160	29.704
Neto oslabitve preko poslovnega izida	(11.588)	(1.740)	1	(13.327)
Odprava pripoznanja finančnih sredstev ob prodaji	(11.652)	(1.060)	(8.486)	(21.198)
Odprava pripoznanja finančnih sredstev ob zapadlosti	0	0	(230.434)	(230.434)
Neto dobički/izgube pri prodaji	526	0	(1.179)	(653)
Stanje 31.12.2012	50.810	23.225	515.378	589.413



16 Krediti bankam

	30.6.2013	31.12.2012
Vloge na vpogled	21.709	32.033
Kratkoročni krediti	90.870	102.067
Oslabitve kratkoročnih kreditov	(2.577)	(2.585)
Dolgoročni krediti	20.634	31.186
Oslabitve dolgoročnih kreditov	(287)	(293)
Skupaj – neto vrednost	130.349	162.408
Oslabitev	2.864	2.878
Skupaj – bruto vrednost	133.213	165.286

17 Krediti strankam, ki niso banke

	30.6.2013	31.12.2012
Kratkoročni krediti	862.772	877.873
Oslabitve kratkoročnih kreditov	(196.787)	(178.699)
Dolgoročni krediti	3.057.532	3.138.356
Oslabitve dolgoročnih kreditov	(507.353)	(450.718)
Terjatve iz danih jamstev	27.764	23.029
Oslabitve terjatev iz danih jamstev	(15.641)	(11.941)
Skupaj – neto vrednost	3.228.287	3.397.900
Oslabitev	719.781	641.358
Skupaj – bruto vrednost	3.948.068	4.039.258

17.1 Gibanje oslabitev kreditov strankam, ki niso banke

	2013	2012
Stanje 1.1.	641.358	443.321
Neto oblikovane oslabitve za glavnice	73.935	222.630
– dodatne oslabitve za glavnice	120.873	362.044
– odpravljene oslabitve za glavnice	(46.938)	(139.414)
Dodatne oslabitve za obresti	11.633	21.817
Dodatne/odpravljene oslabitve za provizije	(12)	59
Odpisi kreditov strankam, ki niso banke	(7.280)	(45.332)
Tečajne razlike	147	(298)
Drugo	0	(839)
Stanje 30.6./31.12.	719.781	641.358



18 Druga finančna sredstva

	30.6.2013	31.12.2012
Čeki	53	136
Terjatve za opravnine	1.982	2.210
Terjatve za dane predujme	17	7
Terjatve do kupcev	1.722	948
Presežek iz poslovanja po pooblastilu	140	0
Druga finančna sredstva	17.417	69.651
Skupaj – neto vrednost	21.331	72.952
Oslabitev	4.245	10.053
Skupaj – bruto vrednost	25.576	83.005

18.1 Gibanje oslabitev drugih finančnih sredstev

	2013	2012
Stanje 1.1.	10.053	2.789
Neto oblikovane oslabitve za glavnice	(5.817)	7.530
– dodatne oslabitve za glavnice	945	8.314
– odpravljene oslabitve za glavnice	(6.762)	(784)
Dodatne oslabitve za obresti	8	18
Dodatne oslabitve za provizije	52	242
Odpisi drugih finančnih sredstev	(67)	(446)
Tečajne razlike	16	(80)
Drugo	0	0
Stanje 30.6./31.12.	4.245	10.053

19 Finančna sredstva v posesti do zapadlosti

	30.6.2013	31.12.2012
Dolžniški vrednostni papirji	279.594	500.108
– kratkoročni vrednostni papirji, izdani od države in centralne banke	7.919	37.787
– dolgoročni vrednostni papirji, izdani od države in centralne banke	212.113	399.951
– dolgoročni vrednostni papirji, izdani od bank in hranilnic	49.376	50.172
– kratkoročni vrednostni papirji, izdani od drugih izdajateljev	1.354	3.566
– dolgoročni vrednostni papirji, izdani od drugih izdajateljev	8.832	8.632
Skupaj	279.594	500.108
Kotirajo na borzi	278.239	496.543
Ne kotirajo na borzi	1.355	3.565
Skupaj	279.594	500.108



19.1 Gibanje finančnih sredstev v posesti do zapadlosti

	2013	2012
Stanje 1.1.	500.108	449.605
Povečanje med letom	21.076	145.703
– pridobitev	11.857	126.005
– dobički	452	916
– odprava oslabitev	33	52
– tečajne razlike	21	0
– drugo (razmejene obresti)	8.713	18.730
Zmanjšanje med letom	241.590	95.200
– unovčenje	233.653	83.226
– izgube	607	974
– oslabitev	46	31
– drugo (prejete obresti)	7.284	10.969
Stanje 30.6./31.12.	279.594	500.108

20 Finančne obveznosti, merjene po odplačni vrednosti

	30.6.2013	31.12.2012
Vloge	3.689.940	3.719.283
Kredit	468.557	582.476
Dolžniški vrednostni papirji	69.945	88.592
Podrejene obveznosti	100.912	98.069
Druge finančne obveznosti	55.456	40.097
Skupaj	4.384.810	4.528.517

20.1 Vloge po strankah in ročnosti

	30.6.2013	31.12.2012
Vloge bank	88.433	107.077
– vloge na vpogled	3.284	5.691
– kratkoročne vloge	82.304	97.245
– dolgoročne vloge	2.845	4.141
Vloge strank, ki niso banke	3.601.507	3.612.206
– vloge na vpogled	1.358.910	1.330.981
– kratkoročne vloge	852.130	827.365
– dolgoročne vloge	1.390.467	1.453.860
Skupaj	3.689.940	3.719.283



20.2 Krediti po strankah in ročnosti

	30.6.2013	31.12.2012
Krediti bank	462.977	576.004
– kratkoročni krediti	10.452	13.846
– dolgoročni krediti	452.525	562.158
Krediti strank, ki niso banke	5.580	6.472
– dolgoročni krediti	5.580	6.472
Skupaj	468.557	582.476

20.3 Podrejene obveznosti

Koda ISIN	Valuta	Datum zapadlosti	Obrestna mera	30.6.2013	31.12.2012
Podrejeni dolg					
Adria Bank AG	EUR	brez datuma zapadlosti, možnost odpoklica vsakega 28.12.	spremenljiva	1.262	1.250
Hibridni instrumenti dodatnega kapitala					
Pošta Slovenije d.o.o. 1. – 4. vplačilo	EUR	brez roka	EURIBOR 6M + 2,70 %	6.554	6.740
Pošta Slovenije d.o.o. 5. vplačilo	EUR	brez roka	EURIBOR 6M + 3,50 %	1.926	1.988
ISIN: XS0270427163	EUR	brez datuma zapadlosti, možnost odpoklica 5.10.2016	EURIBOR 3M + 1,60 %	50.675	50.222
ISIN: XS0325446903	EUR	brez datuma zapadlosti, knjižena možnost odpoklica 31.12.2030	EURIBOR 3M + 4,00 %	12.154	11.920
Hibridni instrumenti temeljnega kapitala					
ISIN: SI0022103046	EUR	brez datuma zapadlosti, možnost odpoklica 29.12.2014	8,70%	25.930	25.949
Hibridno posojilo - CoCo	EUR	Hibridno posojilo se je 18.04.2013 konvertiralo v delnice KBMR, prav tako bodo v delnice konvertirane obresti za hibridno posojilo, in sicer v roku 90 dni od konverzije le-tega	10,00%	2.411	0
Skupaj				100.912	98.069

Podrejene obveznosti se vključujejo v izračun kapitalске ustreznosti. Tveganje kapitala je razkrito v poglavju 29.



20.4 Druge finančne obveznosti

	30.6.2013	31.12.2012
Obveznosti za opravnine	48	70
Obveznosti za bruto plače zaposlenih	3.330	3.462
Obveznosti do dobaviteljev	3.651	5.733
Obveznosti po kartičnem poslovanju	12.120	5.420
Obveznosti iz naslova poslovanja z bankomati	2.115	2.036
Obveznosti iz sredstev komitentov za nakazila v tujino	6.390	4.733
Obveznosti za gotovinsko poslovanje	10.058	665
Obveznosti iz udeležbe v dobičku – dividenda, delež	170	75
Udolgovane (pasivne) časovne razmejitve	7.092	7.129
Presežek iz poslovanja po pooblastilu	3	73
Druge finančne obveznosti	10.479	10.701
Skupaj	55.456	40.097

21 Rezervacije

	Rezervacije za davčne tožbe in druge pravno nerešene tožbe	Rezervacije za pokojnine in podobne obveznosti do zaposlenih	Rezervacije za zunajbilančne obveznosti	Druge rezervacije	Skupaj
Stanje 1.1.2013	4.400	7.598	34.143	489	46.630
Neto oblikovane rezervacije med letom	406	216	(2.793)	2	(2.169)
– oblikovane rezervacije med letom	2.203	250	8.774	2	11.229
– odpravljenе rezervacije med letom	(1.797)	(34)	(11.567)	0	(13.398)
Poraba rezervacij med letom	(143)	(274)	0	0	(417)
Tečajne razlike	1	1	1	0	3
Stanje 30.6.2013	4.664	7.541	31.351	491	44.047

	Rezervacije za davčne tožbe in druge pravno nerešene tožbe	Rezervacije za pokojnine in podobne obveznosti do zaposlenih	Rezervacije za zunajbilančne obveznosti	Druge rezervacije	Skupaj
Stanje 1.1.2012	3.551	7.737	26.456	508	38.252
Neto oblikovane rezervacije med letom	874	566	7.650	(18)	9.072
– oblikovane rezervacije med letom	968	957	33.308	5	35.238
– odpravljenе rezervacije med letom	(94)	(391)	(25.658)	(23)	(26.166)
Poraba rezervacij med letom	0	(608)	0	(1)	(609)
Tečajne razlike	(25)	(97)	37	0	(85)
Stanje 31.12.2012	4.400	7.598	34.143	489	46.630



22 Osnovni kapital

	30.6.2013	31.12.2012
Navadne delnice	140.814	40.814
– vpis nefinančnih družb	7.180	7.209
– vpis države	115.070	14.562
– vpis bank	288	458
– vpis drugih finančnih organizacij	1.994	2.409
– vpis gospodinjstev	8.316	7.952
– vpis tujih oseb	7.966	8.224

Osnovni kapital obvladujoče banke se je v aprilu 2013 povečal za 100.000 tisoč € in je tako na dan 30.6.2013 znašal 140.814 tisoč € (točno 140.814.313,08 €). V letu 2012 se osnovni kapital obvladujoče banke ni spreminjal.

Osnovni kapital obvladujoče banke je bil na dan 30.6.2013 razdeljen na 137.645.135 navadnih delnic (30.6.2012 na 39.122.968 navadnih delnic). Obračunska vrednost vsake navadne kosovne delnice, kot razmerje med celotnim osnovnim kapitalom in številom delnic, znaša 1,02 € na delnico.

23 Presežek iz prevrednotenja

	30.6.2013	31.12.2012
Presežek iz prevrednotenja v zvezi s finančnimi sredstvi, razpoložljivimi za prodajo	(5.108)	(1.149)
– prevrednotenje	(6.098)	(1.322)
– odloženi davki	990	173
Skupaj	(5.108)	(1.149)

23.1 Gibanje presežka iz prevrednotenja

	2013	2012
Stanje 1.1.	(1.149)	(25.096)
Neto sprememba pri vrednotenju finančnih sredstev, razpoložljivih za prodajo	(4.776)	29.804
– dobički/izgube, pripoznane v presežku iz prevrednotenja	(4.770)	19.050
– prenos dobička / izgub iz presežka iz prevrednotenja v poslovni izid	(6)	10.754
Tečajne razlike	0	(1)
Neto sprememba odloženih davkov	817	(5.856)
Stanje 30.6./31.12.	(5.108)	(1.149)

24 Rezerve iz dobička

	30.6.2013	31.12.2012
Zakonske rezerve	13.616	13.616
Rezerve za lastne delnice	1.412	1.412
Statutarne rezerve	174.184	174.184
Druge rezerve iz dobička	100.621	100.529
Skupaj	289.833	289.741



Ostala pojasnila

25 Potencialne in prevzete obveznosti po vrstah

	30.6.2013		
	Kratkoročne	Dolgoročne	Skupaj
Finančne garancije	47.672	47.885	95.557
Storitvene garancije	100.653	95.166	195.819
Skupaj garancije	148.325	143.051	291.376
Nepokriti akreditivi	120	0	120
Odobreni neizkoriščeni krediti	80.547	4.417	84.964
Odobreni neizkoriščeni limiti	184.776	982	185.758
Odobrene kreditne linije	9.154	0	9.154
Drugo	6.949	0	6.949
Skupaj prevzete obveznosti	281.426	5.399	286.825
Izvedeni finančni instrumenti	148.297	40.000	188.297
Skupaj	578.168	188.450	766.618

	31.12.2012		
	Kratkoročne	Dolgoročne	Skupaj
Finančne garancije	52.100	46.240	98.340
Storitvene garancije	104.381	92.290	196.671
Skupaj garancije	156.481	138.530	295.011
Nepokriti akreditivi	21	0	21
Odobreni neizkoriščeni krediti	93.004	1.383	94.387
Odobreni neizkoriščeni limiti	182.164	560	182.724
Odobrene kreditne linije	8.557	0	8.557
Drugo	6.989	0	6.989
Skupaj prevzete obveznosti	290.714	1.943	292.657
Izvedeni finančni instrumenti	196.132	5.636	201.768
Skupaj	643.348	146.109	789.457



26 Pomembnejše povezave Skupine s povezanimi osebami

26.1 Izkaz finančnega položaja in zunajbilančne postavke

	Pridružene družbe	
	30.6.2013	31.12.2012
Sredstva		
Dane vloge in krediti (bruto vrednost)	1	3
– krediti strankam, ki niso banke	1	2
– druga finančna sredstva	0	1
Naložbe v vrednostne papirje	2.237	2.237
– delnice in deleži	2.237	2.237
Obveznosti		
Prejete vloge in krediti	1.765	1.696
– vloge in krediti strank, ki niso banke	1.755	1.686
– druge finančne obveznosti	10	10
Podrejene obveznosti	12	27
Zunajbilančne postavke	3	1.686

	Ključno ravnateljsko osebje		Druge povezane osebe	
	30.6.2013	31.12.2012	30.6.2013	31.12.2012
Sredstva				
Dane vloge in krediti (bruto vrednost)	420	323	37.831	13.292
– krediti strankam, ki niso banke	420	322	37.827	13.289
– druga finančna sredstva	0	1	4	3
Naložbe v vrednostne papirje	0	0	3.049	382
– delnice in deleži	0	0	382	382
– dolžniški vrednostni papirji	0	0	2.667	0
Druge terjatve	0	0	2	0
Obveznosti				
Prejete vloge in krediti	855	684	4.346	3.459
– vloge in krediti strank, ki niso banke	855	677	4.338	3.370
– druge finančne obveznosti	0	7	8	89
Izdani vrednostni papirji	0	0	1.091	0
– dolžniški vrednostni papirji	0	0	1.091	0
Druge obveznosti	0	3	0	0
Zunajbilančne postavke	85	90	593	939

Posli s povezanimi osebami so sklenjeni pod normalnimi tržnimi pogoji.



26.2 Izkaz poslovnega izida

	Pridružene družbe	
	1.1.–30.6.2013	1.1.–30.6.2012
Čiste obresti	(44)	(663)
Čiste opravnine	6	68
Stroški storitev	(16)	(377)
Skupaj	(54)	(972)

	Ključno ravnateljsko osebje		Druge povezane osebe	
	1.1.–30.6.2013	1.1.–30.6.2012	1.1.–30.6.2013	1.1.–30.6.2012
Čiste obresti	(9)	(2)	896	1.270
Čiste opravnine	0	0	(226)	(244)
Stroški storitev	(169)	(156)	(687)	(666)
Posamične oslabitve	0	0	260	0
Skupaj	(178)	(158)	243	360

26.3 Krediti in dana poroštva

	Člani uprave		Člani nadzornega sveta		Drugi delavci Skupine z individualno pogodbo	
	30.6.2013	31.12.2012	30.6.2013	31.12.2012	30.6.2013	31.12.2012
Kreditni	16	7	52	58	2.808	2.807
Povprečna obrestna mera kreditov v %	8,5	8,59	3,71	4,18	3,26	3,67
Odplačila	0	0	6	10	265	682

27 Izpostavljenosti do Banke Slovenije, Republike Slovenije in do družb v državni lasti

Izpostavljenost do:	30.6.2013	31.12.2012
Banke Slovenije	244.425	140.764
Republike Slovenije	753.030	721.036
Družb v državni lasti	584.385	578.126
Skupna izpostavljenost do Banke Slovenije, Republike Slovenije in do družb v državni lasti	1.581.840	1.439.926
Delež v bilančni vsoti v %	30,42	27,06
Zunajbilančne postavke, pokrite z zavarovanjem s strani Banke Slovenije in Republike Slovenije	10.909	11.664
Bilančna vsota	5.199.929	5.321.810



28 Upravljanje kreditnega tveganja

Izpostavljenost kreditnemu tveganju

	Kreditni strankam, ki niso banke		Kreditni bankam	
	30.6.2013	31.12.2012	30.6.2013	31.12.2012
Neto korišчени krediti	3.228.287	3.397.900	130.349	162.408
Posamična oslabitev				
Bruto vrednost	1.441.114	1.326.563	29.519	37.781
Oslabitev	(618.524)	(547.759)	(2.864)	(2.878)
Neto vrednost	822.590	778.804	26.655	34.903
Skupinska oslabitev				
Bonitetni razred A	1.206.974	1.313.927	0	0
Bonitetni razred B	726.953	890.162	0	0
Bonitetni razred C	416.722	370.368	0	0
Bonitetni razred D	28.202	20.319	0	0
Bonitetni razred E	50.985	41.297	0	0
Bruto vrednost	2.429.836	2.636.073	0	0
Oslabitev	(101.257)	(93.599)	0	0
Neto vrednost	2.328.579	2.542.474	0	0
Neto neoslabljeni krediti	77.118	76.622	103.694	127.505
Skupaj neto vrednost kreditov	3.228.287	3.397.900	130.349	162.408

Zapadle neplačane terjatve

	30.6.2013				
	Do 30 dni	Od 31 do 60 dni	Od 61 do 90 dni	Nad 90 dni	Skupaj
Banke	0	0	0	2.595	2.595
Država	7	0	0	3	10
Pravne osebe	63.600	37.810	22.308	966.623	1.090.341
Gospodinjstva	3.837	1.570	1.192	52.169	58.768
Skupaj	67.444	39.380	23.500	1.021.390	1.151.714

	31.12.2012				
	Do 30 dni	Od 31 do 60 dni	Od 61 do 90 dni	Nad 90 dni	Skupaj
Banke	0	0	0	2.585	2.585
Država	149	1	0	2	152
Pravne osebe	51.010	21.044	13.605	797.255	882.914
Gospodinjstva	4.801	2.909	923	42.477	51.110
Skupaj	55.960	23.954	14.528	842.319	936.761

Vrednosti slabih kreditov v portfelju Skupine

	30.6.2013	31.12.2012
Bruto znesek slabih kreditov (D, E)*	1.193.951	933.694
Izkazane oslabitve za kredite (D, E)	611.978	476.458
Neto znesek slabih kreditov (D, E)	581.973	457.236
Bruto znesek kreditov v portfelju	4.081.281	4.204.544
Neto znesek kreditov v portfelju	3.358.636	3.560.308
Bruto znesek slabih kreditov/bruto znesek celotnega portfelja (v %)	29,25	22,21
Neto znesek slabih kreditov/neto znesek celotnega portfelja (v %)	17,33	12,84

*Vključeni so vsi krediti skupinsko oslabljenih komitentov bonitetnih skupin D in E brez prvovrstnih zavarovanj in krediti posamično oslabljenih komitentov, katerih osnovna klasifikacija je D ali E.



Pregled slabih kreditov po dejavnostih

Dejavnost	30.6.2013			31.12.2012		
	Skupaj krediti	Slabi krediti	Delež slabih kreditov (v %)	Skupaj krediti	Slabi krediti	Delež slabih kreditov (v %)
Občani, fizične osebe	989.761	42.533	4,30	1.016.742	31.257	3,07
Kmetijstvo in lov, gozdarstvo, ribištvo	41.079	8.859	21,57	42.582	8.637	20,28
Rudarstvo	4.681	3.946	84,30	4.712	3.726	79,07
Predelovalne dejavnosti	818.526	261.300	31,92	841.441	217.135	25,81
Oskrba z električno energijo, plinom in paro	101.763	666	0,65	106.380	0	0,00
Oskrba z vodo, ravnanje z odpadki, saniranje okolja	16.189	2.911	17,98	15.071	3.003	19,93
Gradbeništvo	456.442	335.697	73,55	457.956	259.989	56,77
Trgovina, vzdrževanje in popravila motornih vozil	437.439	164.555	37,62	446.943	85.496	19,13
Promet in skladiščenje	78.962	11.332	14,35	83.561	13.648	16,33
Gostinstvo	152.372	41.224	27,05	157.061	40.573	25,83
Informacijske in komunikacijske dejavnosti	91.786	41.580	45,30	89.806	40.354	44,93
Finančno posredništvo	411.065	105.553	25,68	458.520	101.997	22,24
Poslovanje z nepremičninami	141.748	86.438	60,98	140.527	62.619	44,56
Strokovne, znanstvene in tehnične dejavnosti	178.685	67.203	37,61	182.742	52.162	28,54
Druge raznovrstne poslovne dejavnosti	17.318	0	0,00	17.561	6.277	35,74
Dejavnost javne uprave in obrambe, dejavnost obvezne socialne varnosti	17.884	7.439	41,60	19.938	221	1,11
Izobraževanje	4.765	1.030	21,62	5.192	412	7,94
Zdravstveno in socialno varstvo	33.905	43	0,13	33.871	113	0,33
Kulturne, razvedrilne in rekreacijske dejavnosti	65.234	3.546	5,44	68.913	3.580	5,19
Druge dejavnosti	21.677	8.096	37,35	15.025	2.495	16,61
Skupaj bruto krediti	4.081.281	1.193.951	29,25	4.204.544	933.694	22,21



29 Sestava regulatornega kapitala in kapitalskih zahtev

	30.6.2013	31.12.2012
Temeljni kapital		
Vplačani osnovni kapital	140.814	40.814
(-) Lastne delnice	(1.455)	(1.301)
Kapitalske rezerve	165.775	165.775
Rezerve in zadržani dobiček ali izguba	10.708	216.105
(-) Izid med letom za izračun (nerevidirani)	(53.813)	(203.773)
Presežki iz prevrednotenja (PP) – bonitetni filtri	(5.931)	(5.688)
Manjšinski deleži	34.092	43.037
Hibridni instrumenti temeljnega kapitala	25.930	125.930
(-) Neopredmetena sredstva	(35.707)	(37.485)
(-) Druge deželno specifične odbitne postavke	11.333	11.360
Skupaj	291.746	354.774
Dodatni kapital I		
Hibridni instrumenti in kumulativne prednostne delnice	38.254	38.254
Podrejeni dolg I	1.000	1.000
Drugo	7.208	5.446
Skupaj	46.462	44.700
(-) Odbitne postavke od temeljnega in dodatnega kapitala I		
(-) Odbitne postavke od temeljnega kapitala	(1.570)	(1.545)
(-) Odbitne postavke od dodatnega kapitala I	(1.570)	(1.545)
Skupaj	(3.140)	(3.090)
Skupaj kapital (za namen solventnosti)	335.068	396.384
Kapitalske zahteve		
Kapitalske zahteve za kreditno tveganje	293.509	313.058
Enote centralne ravni države ali centralne banke	0	0
Enote regionalne ali lokalne ravni držav	332	327
Osebe javnega sektorja	402	378
Multilateralne razvojne banke	0	0
Institucije	14.661	15.674
Podjetja	105.089	125.971
Bančništvo na drobno	71.545	72.871
Zavarovano z nepremičninami	4.290	4.324
Zapadle postavke	15.833	19.942
Regulatorno zelo tvegane izpostavljenosti	49.397	41.215
Naložbe v investicijske sklade	1.211	1.812
Ostale izpostavljenosti	30.749	30.544
Vsota kapitalskih zahtev za tržna tveganja	2.858	3.063
Dolžniški finančni instrumenti	319	578
Lastniški finančni instrumenti	643	532
Tuje valute	1.896	1.953
Kapitalska zahteva za operativno tveganje	27.791	29.796
Skupaj	324.158	345.917
Kapitalska ustreznost (celotni kapital)	8,27%	9,17%
Kapitalska ustreznost (temeljni kapital)	7,16%	8,17%
Kapitalska ustreznost (čisti temeljni kapital)	6,52%	5,26%
Kapitalska ustreznost (čisti temeljni kapital - EBA)	6,52%	7,57%



30 Poštene vrednosti finančnih sredstev in finančnih obveznosti

	30.6.2013		31.12.2012	
	Knjigovodska vrednost	Poštена vrednost	Knjigovodska vrednost	Poštена vrednost
Finančna sredstva				
Denar v blagajni in stanje na računih pri centralni banki	336.782	336.782	223.882	223.882
Finančna sredstva, namenjena trgovanju	2.614	2.614	1.572	1.572
Finančna sredstva, pripoznana po poštenu vrednosti skozi izkaz poslovnega izida	33.812	33.812	34.563	34.563
Finančna sredstva, razpoložljiva za prodajo	831.016	831.016	589.413	589.413
Kreditni bankam	130.349	129.891	162.408	162.259
Kreditni strankam, ki niso banke	3.228.287	3.236.360	3.397.900	3.408.314
Druga finančna sredstva	21.331	21.331	72.952	72.952
Finančna sredstva v posesti do zapadlosti	279.594	276.000	500.108	501.743
Finančne obveznosti				
Finančne obveznosti do centralne banke	478.820	478.906	485.149	486.931
Finančne obveznosti, namenjene trgovanju	1.552	1.552	1.658	1.658
Vloge bank	88.433	88.631	107.077	107.563
Vloge strank, ki niso banke	3.601.507	3.620.247	3.612.206	3.636.160
Kreditni bank	462.977	464.484	576.004	578.304
Kreditni strank, ki niso banke	5.580	5.585	6.472	6.479
Dolžniški vrednostni papirji	69.945	76.826	88.592	95.790
Podrejene obveznosti	100.912	102.563	98.069	99.729
Druge finančne obveznosti	55.456	55.456	40.097	40.097



31 Razčlenitev po poslovnih segmentih

Analiza po segmentih poslovanja na dan 30.6.2013

	Bančništvo	Lizing	Upravljanje skladov	Nepremičninska dejavnost	Ostalo	Skupaj	Medsebojna razmerja	Razmerja do tretjih
A. Čisti prihodki/odhodki	70.866	497	2.506	(73)	11	73.807	269	73.538
Prihodki iz obresti	102.307	3.271	2	319	3	105.902	7.428	98.474
Odhodki za obresti	(56.847)	(5.120)	(35)	(1.149)	0	(63.151)	(7.347)	(55.804)
Čiste obresti	45.460	(1.849)	(33)	(830)	3	42.751	81	42.670
Prihodki iz dividend	804	0	1	0	0	805	451	354
Prihodki iz opravnin (provizij)	43.521	52	2.958	3	0	46.534	577	45.957
Odhodki za opravnine (provizije)	(16.897)	(84)	(396)	(14)	0	(17.391)	(482)	(16.909)
Čiste opravnine	26.624	(32)	2.562	(11)	0	29.143	95	29.048
Realizirani dobički iz finančnih sredstev in obveznosti, ki niso merjeni po pošteni vrednosti skozi izkaz poslovnega izida	749	2	42	623	0	1.416	1	1.415
Čisti dobički/izgube iz finančnih sredstev in obveznosti, namenjenih trgovanju	2.001	0	(69)	0	0	1.932	(434)	2.366
Izgube iz finančnih sredstev in obveznosti, pripoznanih po pošteni vrednosti skozi izkaz poslovnega izida	(230)	0	0	0	0	(230)	0	(230)
Čisti dobički/izgube iz tečajnih razlik	(1.817)	10	0	0	0	(1.807)	0	(1.807)
Čisti dobički iz odprave pripoznanja sredstev brez nekratkoročnih sredstev v posesti za prodajo	71	51	0	0	0	122	(1)	123
Drugi čisti poslovni dobički/izgube	(2.796)	2.315	3	145	8	(325)	76	(401)
B. Druge informacije po segmentih	(130.270)	(3.924)	(1.632)	(702)	(2)	(136.530)	3.434	(139.964)
Administrativni stroški	(47.062)	(1.342)	(1.112)	(706)	(2)	(50.224)	(178)	(50.046)
Amortizacija	(7.113)	(480)	(520)	(20)	0	(8.133)	2	(8.135)
Rezervacije	2.170	0	0	0	0	2.170	1	2.169
Oslabitve	(78.419)	(2.102)	0	24	0	(80.497)	3.669	(84.166)
Pripadajoči dobički iz naložb v kapital pridruženih in skupaj obvladovanih družb, obračunanih po kapitalski metodi	0	0	0	0	0	0	(60)	60
Čisti dobički iz nekratkoročnih sredstev v posesti za prodajo in z njimi povezanimi obveznostmi	154	0	0	0	0	154	0	154
C. Dobiček/izguba								
DOBIČEK/IZGUBA IZ REDNEGA POSLOVANJA	(59.404)	(3.427)	874	(775)	9	(62.723)	3.703	(66.426)
Davek iz dohodka pravnih oseb iz rednega poslovanja	2.566	25	0	(131)	(2)	2.458	(1.262)	3.720
ČISTI DOBIČEK/IZGUBA IZ REDNEGA POSLOVANJA	(56.838)	(3.402)	874	(906)	7	(60.265)	2.441	(62.706)
D. Sredstva in obveznosti segmentov								
Skupaj sredstva	5.361.805	204.692	15.386	62.916	206	5.645.005	445.076	5.199.929
– nekratkoročna sredstva v posesti za prodajo in ustavljeno poslovanje	1.552	1.937	0	0	0	3.489	(1)	3.490
– dolgoročne naložbe v kapital pridruženih in skupaj obvladovanih družb, obračunane po kapitalski metodi	55.980	33	0	0	0	56.013	52.874	3.139
Obveznosti (brez kapitala) po segmentih	5.030.435	251.741	2.087	78.700	1	5.362.964	447.562	4.915.402
Skupaj kapital	331.370	(47.049)	13.299	(15.784)	205	282.041	(2.486)	284.527
Povečanje opredmetenih osnovnih sredstev in neopredmetenih sredstev	4.577	62	21	4	0	4.664	0	4.664

V stolpcu medsebojna razmerja so izkazani prihodki in odhodki, ustvarjeni med družbami v Skupini, prihodki iz dividend odvisnih družb, učinki na oslabitve iz naslova preračuna na enotno klasifikacijo komitentov Skupine, učinki vrednotenja pridružene družbe po kapitalski metodi, medsebojne terjatve in obveznosti družb v Skupini, naložba v odvisne družbe in pripadajoči delež v kapitalu odvisnih družb ter druge konsolidacijske knjižbe.



Analiza po segmentih poslovanja na dan 30.6.2012

	Bančništvo	Lizing	Upravljanje skladov	Nepremičninska dejavnost	Ostalo	Skupaj	Medsebojna razmerja	Razmerja do tretjih
A. Čisti prihodki/odhodki	86.285	1.667	2.203	623	11	90.789	654	90.135
Prihodki iz obresti	126.924	4.483	19	494	3	131.923	7.390	124.533
Odhodki za obresti	(63.862)	(5.345)	(86)	(874)	0	(70.167)	(7.390)	(62.777)
Čiste obresti	63.062	(862)	(67)	(380)	3	61.756	0	61.756
Prihodki iz dividend	2.060	0	1	0	0	2.061	441	1.620
Prihodki iz opravnin (provizij)	45.060	119	2.570	13	0	47.762	611	47.151
Odhodki za opravnine (provizije)	(17.632)	(112)	(324)	(75)	0	(18.143)	(508)	(17.635)
Čiste opravnine	27.428	7	2.246	(62)	0	29.619	103	29.516
Realizirani dobički iz finančnih sredstev in obveznosti, ki niso merjeni po pošteni vrednosti skozi izkaz poslovnega izida	448	1	0	570	0	1.019	0	1.019
Čiste izgube iz finančnih sredstev in obveznosti, namenjenih trgovanju	(5.928)	0	(1)	0	0	(5.929)	(158)	(5.771)
Dobički/izgube iz finančnih sredstev in obveznosti, pripoznanih po pošteni vrednosti skozi izkaz poslovnega izida	549	0	(2)	0	0	547	0	547
Čisti dobički/izgube iz tečajnih razlik	(912)	(24)	0	32	0	(904)	0	(904)
Čisti dobički/izgube iz odprave pripoznanja sredstev brez nekratkoročnih sredstev v posesti za prodajo	41	(20)	0	3	0	24	0	24
Drugi čisti poslovni dobički/izgube	(463)	2.565	26	460	8	2.596	268	2.328
B. Druge informacije po segmentih	(122.316)	(4.858)	(1.682)	2.826	(2)	(126.032)	1.551	(127.583)
Administrativni stroški	(46.701)	(1.360)	(1.235)	(1.020)	(2)	(50.318)	(367)	(49.951)
Amortizacija	(7.020)	(498)	(446)	(26)	0	(7.990)	0	(7.990)
Rezervacije	(4.675)	0	(1)	0	0	(4.676)	326	(5.002)
Oslabitve	(64.031)	(3.000)	0	3.872	0	(63.159)	1.778	(64.937)
Pripadajoči dobički iz naložb v kapital pridruženih in skupaj obvladovanih družb, obračunanih po kapitalski metodi	0	0	0	0	0	0	(186)	186
Čisti dobički iz nekratkoročnih sredstev v posesti za prodajo in z njimi povezanimi obveznostmi	111	0	0	0	0	111	0	111
C. Dobiček/izguba								
DOBIČEK/IZGUBA IZ REDNEGA POSLOVANJA	(36.031)	(3.191)	521	3.449	9	(35.243)	2.205	(37.448)
Davek iz dohodka pravnih oseb iz rednega poslovanja	436	(351)	0	41	(1)	125	(292)	417
ČISTI DOBIČEK/IZGUBA IZ REDNEGA POSLOVANJA	(35.595)	(3.542)	521	3.490	8	(35.118)	1.913	(37.031)
Čisti dobički po obdavčitvi iz ustavljenega poslovanja	0	0	0	0	0	0	(3.355)	3.355
D. Sredstva in obveznosti segmentov								
Skupaj sredstva	5.921.954	273.497	17.512	73.909	192	6.287.064	537.237	5.749.827
– nekratkoročna sredstva v posesti za prodajo in ustavljenemu poslovanju	401	5.930	0	0	0	6.331	0	6.331
– dolgoročne naložbe v kapital pridruženih in skupaj obvladovanih družb, obračunane po kapitalski metodi	101.967	33	0	0	0	102.000	48.746	53.254
Obveznosti (brez kapitala) po segmentih	5.471.074	273.466	3.448	82.756	1	5.830.745	490.433	5.340.312
Skupaj kapital	450.880	31	14.064	(8.847)	191	456.319	46.804	409.515
Povečanje opredmetenih osnovnih sredstev in neopredmetenih sredstev	4.083	2.870	6.848	8	0	13.809	0	13.809

V stolpcu medsebojna razmerja so izkazani prihodki in odhodki, ustvarjeni med družbami v Skupini, prihodki iz dividend odvisnih družb, učinki na oslabitve iz naslova preračuna na enotno klasifikacijo komitentov Skupine, učinki vrednotenja pridružene družbe po kapitalski metodi, medsebojne terjatve in obveznosti družb v Skupini, naložba v odvisne družbe in pripadajoči delež v kapitalu odvisnih družb ter druge konsolidacijske knjizbe.



32 Dogodki po datumu izkaza finančnega položaja

Nova KBM d.d. je 2.7.2013 prejela sklep sodišča o vpisu spremembe - povečanja osnovnega kapitala zaradi stvarnega vložka. Pred vpisom spremembe v sodni register je znašal osnovni kapital obvladujoče banke 140.814.313,08 €. Po vpisu spremembe v sodni register znaša osnovni kapital obvladujoče banke 143.225.272,08 €.

Osnovni kapital Nove KBM d.d. se je povečal z novim stvarnim vložkom – konverzijo terjatev iz naslova obresti za hibridno posojilo. Obvladujoča banka je hibridno posojilo prejela od Republike Slovenije, na podlagi pogodbe o hibridnem posojilu z dne 31.12.2012. Delež države (v neposredni in posredni lasti) tako znaša 94,08 %.



**NEREVIDIRANO MEDLETNO
RAČUNOVODSKO POROČILO
NOVE KBM d.d.**

JANUAR–JUNIJ 2013



57



Medletni izkaz poslovnega izida - Nova KBM d.d.

v tisoč €

VSEBINA	Pojasnila	1.1.– 30.6.2013	1.1.– 30.6.2012
Prihodki iz obresti	1	78.713	95.088
Odhodki za obresti	1	(46.867)	(53.849)
Čiste obresti	1	31.846	41.239
Prihodki iz dividend	2	797	2.061
Prihodki iz opravnin (provizij)	3	22.399	23.125
Odhodki za opravnine (provizije)	3	(2.211)	(1.992)
Čiste opravnine (provizije)	3	20.188	21.133
Realizirani dobički iz finančnih sredstev in obveznosti, ki niso merjeni po pošteni vrednosti skozi izkaz poslovnega izida	-	788	507
Čisti dobički/izgube iz finančnih sredstev in obveznosti, namenjenih trgovanju	4	1.640	(6.013)
Dobički/izgube iz finančnih sredstev in obveznosti, pripoznanih po pošteni vrednosti skozi izkaz poslovnega izida	5	(230)	548
Čisti dobički/izgube iz tečajnih razlik	6	(1.790)	1.150
Čisti dobički/izgube iz odprave pripoznanja sredstev brez nekratkoročnih sredstev v posesti za prodajo	-	72	(20)
Druge čiste poslovne izgube	-	(2.136)	(263)
Administrativni stroški	7	(33.283)	(33.019)
Amortizacija	-	(5.844)	(5.914)
Rezervacije	8	2.334	(5.133)
Oslabitve	9	(60.980)	(56.266)
Čisti dobički iz nekratkoročnih sredstev v posesti za prodajo in z njimi povezanimi obveznostmi	-	154	111
IZGUBA IZ REDNEGA POSLOVANJA	-	(46.444)	(39.879)
Davek iz dohodka pravnih oseb iz rednega poslovanja	10	2.270	1.255
ČISTA IZGUBA IZ REDNEGA POSLOVANJA	-	(44.174)	(38.624)
ČISTA IZGUBA V POSLOVNEM OBDOBJU	-	(44.174)	(38.624)
Osnovna čista izguba na delnico (v evrih)	-	(0,58)	(0,99)
Popravljena čista izguba na delnico (v evrih)	-	(0,58)	(0,99)

Pojasnila k računovodskim izkazom so sestavni del računovodskih izkazov.



Medletni izkaz poslovnega izida - Nova KBM d.d. – po kvartalnih

v tisoč €

VSEBINA	2013		2012			
	II. četr.	I. četr.	IV. četr.	III. četr.	II. četr.	I. četr.
Prihodki iz obresti	37.257	41.456	40.050	41.888	45.378	49.710
Odhodki za obresti	(21.981)	(24.886)	(24.734)	(26.707)	(26.596)	(27.253)
Čiste obresti	15.276	16.570	15.316	15.181	18.782	22.457
Prihodki iz dividend	797	0	(2.028)	3.331	2.061	0
Prihodki iz opravnin (provizij)	11.858	10.541	11.983	11.257	11.491	11.634
Odhodki za opravnine (provizije)	(1.541)	(670)	(1.488)	(1.150)	(1.141)	(851)
Čiste opravnine (provizije)	10.317	9.871	10.495	10.107	10.350	10.783
Realizirani dobički iz finančnih sredstev in obveznosti, ki niso merjeni po pošteni vrednosti skozi izkaz poslovnega izida	640	148	23.910	133	217	290
Čisti dobički/izgube iz finančnih sredstev in obveznosti, namenjenih trgovanju	558	1.082	(2.796)	179	(2.735)	(3.278)
Dobički/izgube iz finančnih sredstev in obveznosti, pripoznanih po pošteni vrednosti skozi izkaz poslovnega izida	1.281	(1.511)	1.226	859	(2.263)	2.811
Čisti dobički/izgube iz tečajnih razlik	(919)	(871)	127	(561)	172	978
Čisti dobički/izgube iz odprave pripoznanja sredstev brez nekratkoročnih sredstev v posesti za prodajo	39	33	(4)	(2)	1	(21)
Druge čiste poslovne izgube	(1.545)	(591)	(645)	(159)	(113)	(150)
Administrativni stroški	(17.321)	(15.962)	(19.351)	(17.787)	(16.515)	(16.504)
Amortizacija	(2.966)	(2.878)	(3.042)	(3.030)	(3.012)	(2.902)
Rezervacije	38	2.296	(7.326)	2.512	(4.774)	(359)
Oslabitve	(46.526)	(14.454)	(166.129)	(72.643)	(42.911)	(13.355)
Čisti dobički iz nekratkoročnih sredstev v posesti za prodajo in z njimi povezanimi obveznostmi	72	82	10	276	84	27
DOBIČEK/IZGUBA IZ REDNEGA POSLOVANJA	(40.259)	(6.185)	(150.237)	(61.604)	(40.656)	777
Davek iz dohodka pravnih oseb iz rednega poslovanja	678	1.592	9.851	(26)	1.496	(241)
ČISTI DOBIČEK/IZGUBA IZ REDNEGA POSLOVANJA	(39.581)	(4.593)	(140.386)	(61.630)	(39.160)	536
Čisti dobički po obdavčitvi iz ustavljenega poslovanja	0	0	37.385	0	0	0
ČISTI DOBIČEK/IZGUBA V POSLOVNEM OBDOBJU	(39.581)	(4.593)	(103.001)	(61.630)	(39.160)	536
Osnovni čisti dobiček/izguba na delnico (v evrih)	(0,46)	(0,12)	(2,64)	(1,57)	(1,00)	0,01
Popravljeni čisti dobiček/izguba na delnico (v evrih)	(0,46)	(0,12)	(2,64)	(1,57)	(1,00)	0,01

Pojasnila k računovodskim izkazom so sestavni del računovodskih izkazov.



Medletni izkaz drugega vseobsegajočega donosa - Nova KBM d.d.

v tisoč €

VSEBINA	1.1.– 30.6.2013	1.1.– 30.6.2012
ČISTA IZGUBA V POSLOVNEM OBDOBJU PO OBDAVČITVI	(44.174)	(38.624)
DRUGI VSEOBSEGAJOČI DONOS PO OBDAVČITVI	(1.424)	9.030
Čisti dobički/izgube, pripoznani v presežku iz prevrednotenja v zvezi s finančnimi sredstvi razpoložljivimi za prodajo	(1.676)	11.971
Dobički/izgube, pripoznani v presežku iz prevrednotenja	(1.676)	11.971
Davek iz dohodka pravnih oseb od drugega vseobsegajočega donosa	252	(2.941)
VSEOBSEGAJOČI DONOS V POSLOVNEM OBDOBJU PO OBDAVČITVI	(45.598)	(29.594)

Pojasnila k računovodskim izkazom so sestavni del računovodskih izkazov.



Medletni izkaz drugega vseobsegajočega donosa - Nova KBM d.d. – po kvartalnih

v tisoč €

VSEBINA	2013			2012		
	II. četrtl.	I. četrtl.	IV. četrtl.	III. četrtl.	II. četrtl.	I. četrtl.
ČISTI DOBIČEK/IZGUBA V POSLOVNEM OBDOBJU PO OBDAVČITVI	(39.581)	(4.593)	(103.001)	(61.630)	(39.160)	536
DRUGI VSEOBSEGAJOČI DONOS PO OBDAVČITVI	1.537	(2.961)	12.016	1.043	(6.036)	15.066
Čisti dobički/izgube, pripoznani v presežku iz prevrednotenja v zvezi s finančnimi sredstvi razpoložljivimi za prodajo	1.807	(3.483)	14.537	1.257	(6.861)	18.832
Dobički/izgube, pripoznani v presežku iz prevrednotenja	1.807	(3.483)	4.081	1.009	(6.861)	18.832
Prenos izgub iz presežka iz prevrednotenja v poslovni izid	0	0	10.456	248	0	0
Davek iz dohodka pravnih oseb od drugega vseobsegajočega donosa	(270)	522	(2.521)	(214)	825	(3.766)
VSEOBSEGAJOČI DONOS V POSLOVNEM OBDOBJU PO OBDAVČITVI	(38.044)	(7.554)	(90.985)	(60.587)	(45.196)	15.602

Pojasnila k računovodskim izkazom so sestavni del računovodskih izkazov.



Medletni izkaz finančnega položaja - Nova KBM d.d.

v tisoč €

VSEBINA	Pojasnila	30.6.2013	31.12.2012
Denar v blagajni in stanje na računih pri centralni banki	11	266.331	151.124
Finančna sredstva, namenjena trgovanju	12	1.226	1.178
Finančna sredstva, pripoznana po pošteni vrednosti skozi izkaz poslovnega izida	13	33.812	34.043
Finančna sredstva, razpoložljiva za prodajo	14	618.457	417.102
Kreditni	-	2.923.528	3.127.450
– krediti bankam	15	149.291	169.382
– krediti strankam, ki niso banke	16	2.760.732	2.891.136
– druga finančna sredstva	17	13.505	66.932
Finančna sredstva v posesti do zapadlosti	18	188.438	397.130
Nekratkoročna sredstva v posesti za prodajo in ustavljeno poslovanje	-	235	310
Opredmetena osnovna sredstva	-	60.737	62.004
Naložbene nepremičnine	-	1.660	1.660
Neopredmetena sredstva	-	20.648	23.381
Dolgoročne naložbe v kapital odvisnih, pridruženih in skupaj obvladovanih družb	-	55.980	55.980
Terjatve za davek od dohodkov pravnih oseb	-	37.619	35.100
– terjatve za davek	-	2	4
– odložene terjatve za davek	-	37.617	35.096
Druga sredstva	-	33.052	32.106
SKUPAJ SREDSTVA	-	4.241.723	4.338.568
Finančne obveznosti do centralne banke	-	425.072	423.646
Finančne obveznosti, namenjene trgovanju	-	3.856	3.412
Finančne obveznosti, merjene po odplačni vrednosti	19	3.523.561	3.674.360
– vloge bank	19	49.137	53.880
– vloge strank, ki niso banke	19	2.868.818	2.910.847
– krediti bank	19	397.502	501.368
– krediti strank, ki niso banke	19	5.579	6.470
– dolžniški vrednostni papirji	-	78.066	88.591
– podrejene obveznosti	19	91.270	88.190
– druge finančne obveznosti	19	33.189	25.014
Rezervacije	20	38.657	41.033
Druge obveznosti	-	3.606	3.548
SKUPAJ OBVEZNOSTI	-	3.994.752	4.145.999
Osnovni kapital	21	140.814	40.814
Kapitalske rezerve	-	165.775	165.775
Presežek iz prevrednotenja	22	(3.516)	(2.092)
Rezerve iz dobička	23	275.044	275.044
Zadržana izguba (vključno s čisto izgubo v poslovnem obdobju)	-	(331.146)	(286.972)
SKUPAJ KAPITAL	-	246.971	192.569
SKUPAJ OBVEZNOSTI IN KAPITAL	-	4.241.723	4.338.568

Pojasnila k računovodskim izkazom so sestavni del računovodskih izkazov.



Medletni izkaz denarnih tokov - Nova KBM d.d.

v tisoč €

Oznaka	VSEBINA	1.1.– 30.6.2013	1.1.– 30.6.2012
A.	DENARNI TOKOVI PRI POSLOVANJU		
a)	Čisti poslovni izid pred obdavčitvijo	(46.444)	(39.879)
	Amortizacija	5.844	5.914
	Čisti (dobički)/izgube iz tečajnih razlik	1.790	(1.150)
	Čisti (dobički)/izgube iz finančnih sredstev v posesti do zapadlosti	155	(99)
	Čisti (dobički)/izgube pri prodaji opredmetenih osnovnih sredstev in naložbenih nepremičnin	(72)	19
	Drugi (dobički) iz naložbenja	(7.099)	(7.656)
	Druge izgube iz financiranja	3.079	5.368
	Čisti nerealizirani (dobički) iz nekratkoročnih sredstev v posesti za prodajo in ustavljeno poslovanje in z njimi povezanimi obveznostmi	(154)	(111)
	Druge prilagoditve čistega poslovnega izida pred obdavčitvijo	58.646	61.399
	Denarni tokovi pri poslovanju pred spremembami poslovnih sredstev in obveznosti	15.745	23.805
b)	(Povečanja)/zmanjšanja poslovnih sredstev (brez denarnih ekvivalentov)	(118.406)	186.059
	Čisto (povečanje)/zmanjšanje finančnih sredstev, namenjenih trgovanju	(48)	6.951
	Čisto zmanjšanje finančnih sredstev, pripoznanih po pošteni vrednosti skozi izkaz poslovnega izida	231	5.969
	Čisto (povečanje)/zmanjšanje finančnih sredstev, razpoložljivih za prodajo	(219.130)	137.421
	Čisto zmanjšanje kreditov	101.050	37.711
	Čisto zmanjšanje nekratkoročnih sredstev v posesti za prodajo	437	210
	Čisto (povečanje) drugih sredstev	(946)	(2.203)
c)	(Zmanjšanja) poslovnih obveznosti	(151.329)	(27.222)
	Čisto povečanje finančnih obveznosti do centralne banke	1.426	51.542
	Čisto povečanje/(zmanjšanje) finančnih obveznosti, namenjenih trgovanju	444	(1.412)
	Čisto (zmanjšanje) vlog in najetih kreditov, merjenih po odplačni vrednosti	(142.690)	(111.321)
	Čisto povečanje/(zmanjšanje) izdanih dolžniških vrednostnih papirjev, merjenih po odplačni vrednosti	(10.525)	17.396
	Čisto povečanje drugih obveznosti	16	16.573
d)	Denarni tokovi pri poslovanju (a+b+c)	(253.990)	182.642
f)	Neto denarni tokovi pri poslovanju	(253.990)	182.642



v tisoč €

Oznaka	VSEBINA	1.1.– 30.6.2013	1.1.– 30.6.2012
B.	DENARNI TOKOVI PRI NALOŽBENJU		
a)	Prejemki pri naložbenju	266.711	6.273
	Prejemki pri prodaji opredmetenih osnovnih sredstev in naložbenih nepremičnin	205	33
	Prejemki pri prodaji naložb v kapital pridruženih, skupaj obvladovanih in odvisnih družb – ustavljeno poslovanje	50.034	0
	Prejemki iz nekratkoročnih sredstev ali obveznosti v posesti za prodajo	362	161
	Prejemki pri prodaji finančnih sredstev v posesti do zapadlosti	215.110	5.638
	Drugi prejemki iz naložbenja	1.000	441
b)	Izdatki pri naložbenju	(3.512)	(81.954)
	(Izdatki pri nakupu opredmetenih osnovnih sredstev in naložbenih nepremičnin)	(2.586)	(1.866)
	(Izdatki pri nakupu neopredmetenih sredstev)	(926)	(1.309)
	(Izdatki za nakup finančnih sredstev v posesti do zapadlosti)	0	(78.779)
c)	Neto denarni tokovi pri naložbenju (a+b)	263.199	(75.681)
C.	DENARNI TOKOVI PRI FINANCIRANJU		
a)	Prejemki pri financiranju	100.000	0
	Prejemki od izdanih podrejenih obveznosti	100.000	0
b)	Izdatki pri financiranju	0	(776)
	(Plačane dividende)	0	(2)
	(Odplačila podrejenih obveznosti)	0	(774)
c)	Neto denarni tokovi pri financiranju (a+b)	100.000	(776)
D.	Učinki spremembe deviznih tečajev na denarna sredstva in njihove ustreznike	(290)	1.056
E.	Čisto povečanje denarnih sredstev in denarnih ustreznikov (Af+Bc+Cc)	109.209	106.185
F.	Denarna sredstva in njihovi ustrezniki na začetku obdobja	220.530	200.933
G.	Denarna sredstva in njihovi ustrezniki na koncu obdobja (D+E+F)	329.449	308.174

Uskladitev denarja in denarnih ustreznikov na dan 30.6.2013 s postavkami izkaza finančnega položaja je narejena v pojasnilu 11.1.

Stanje denarnih sredstev in denarnih ustreznikov na dan 30.6.2012 znaša 308.174 tisoč € in je sestavljeno iz denarja v blagajni in stanja na računih pri centralni banki v znesku 170.635 tisoč € in kreditov bankam z originalno zapadlostjo od dneva kreditiranja do treh mesecev v znesku 137.539 tisoč €.

Denarni tokovi od obresti, dividend in deležev v dobičku

v tisoč €

	1.1.–30.6.2013	1.1.–30.6.2012
Plačane obresti	(49.642)	(57.876)
Prejete obresti	68.569	89.828
Plačane dividende	0	(2)
Prejete dividende in deleži v dobičku	207	1.683

Pojasnila k računovodskim izkazom so sestavni del računovodskih izkazov.



Medletni izkaz sprememb lastniškega kapitala – Nova KBM d.d.

Medletni izkaz sprememb lastniškega kapitala za obdobje od 1.1. do 30.6.2013

v tisoč €

VSEBINA	Osnovni kapital	Kapitalske rezerve	Presežek iz prevrednotenja	Rezerve iz dobička	Zadržana izguba (vključno s čisto izgubo v poslovnem obdobju)	Skupaj kapital
ZAČETNO STANJE V POSLOVNEM OBDOBJU	40.814	165.775	(2.092)	275.044	(286.972)	192.569
Vseobsegajoči donos poslovnega leta po obdavčitvi	0	0	(1.424)	0	(44.174)	(45.598)
Vpis (ali vplačilo) novega kapitala	100.000	0	0	0	0	100.000
KONČNO STANJE V POSLOVNEM OBDOBJU	140.814	165.775	(3.516)	275.044	(331.146)	246.971

Pojasnila k računovodskim izkazom so sestavni del računovodskih izkazov.

Medletni izkaz sprememb lastniškega kapitala za obdobje od 1.1. do 30.6.2012

v tisoč €

VSEBINA	Osnovni kapital	Kapitalske rezerve	Presežek iz prevrednotenja	Rezerve iz dobička	Zadržana izguba (vključno s čisto izgubo v poslovnem obdobju)	Skupaj kapital
ZAČETNO STANJE V POSLOVNEM OBDOBJU	40.815	165.775	(24.181)	275.044	(83.717)	373.736
Vseobsegajoči donos poslovnega leta po obdavčitvi	0	0	9.030	0	(38.624)	(29.594)
KONČNO STANJE V POSLOVNEM OBDOBJU	40.815	165.775	(15.151)	275.044	(122.341)	344.142

Pojasnila k računovodskim izkazom so sestavni del računovodskih izkazov.



Pojasnila k računovodskim izkazom Nove KBM d.d.

Uprava Nove KBM d.d. je dne 22.7.2013 odobrila objavljene računovodske izkaze banke na dan 30.6.2013.

Izjava o skladnosti

Računovodski izkazi so pripravljene v skladu z mednarodnimi standardi računovodskega poročanja (v nadaljevanju: MSRP), kot jih je sprejela Evropska unija.

Medletno računovodsko poročilo je pripravljeno v zgoščeni obliki in vsebuje izbrana razlagalna pojasnila, v skladu z MSRP.

Medletni računovodski izkazi niso revidirani.

Predstavitvena in funkcijska valuta

Postavke v računovodskih izkazih so prikazane v evrih, ki so funkcijska in predstavitvena valuta banke.

Vsi zneski v računovodskih izkazih in njihovih pojasnilih so izraženi v tisoč evrih, razen če je drugače navedeno. Zaradi zaokroževanja podatkov se lahko pri seštevanju pojavijo računске razlike.

Pomembnejše računovodske usmeritve

Sprejete računovodske usmeritve so se uporabljale konsistentno v obeh poročevalskih obdobjih, predstavljenih v teh računovodskih izkazih.

Računovodske usmeritve so predstavljene v letnem poročilu za poslovno leto 2012.



Pojasnila k postavkam izkaza poslovnega izida

1 Prihodki iz obresti in odhodki za obresti

1.1 Obresti po sektorjih

	1.1.–30.6.2013		1.1.–30.6.2012	
	Prihodki	Odhodki	Prihodki	Odhodki
Nefinančne družbe	34.642	2.327	43.906	1.728
Država	11.261	9.986	9.758	10.493
Banke	3.737	9.540	4.936	16.439
Druge finančne organizacije	4.943	3.709	5.528	3.750
Gospodinjstva	21.095	20.649	26.731	20.869
Tuje osebe	2.950	511	4.096	441
Neprofitni izvajalci storitev gospodinjstvom	85	145	133	129
Skupaj	78.713	46.867	95.088	53.849
Čiste obresti	31.846		41.239	

1.2 Prihodki iz obresti in odhodki za obresti glede na vrsto sredstev in obveznosti

	1.1.–30.6.2013		1.1.–30.6.2012	
	Kratkoročni	Dolgoročni	Kratkoročni	Dolgoročni
Prihodki iz obresti				
Obresti iz stanj na računih pri centralni banki (merjenih po odplačni vrednosti)	88	0	178	0
Obresti iz finančnih sredstev, namenjenih trgovanju	87	0	14	0
Obresti iz finančnih sredstev, pripoznanih po pošteni vrednosti skozi izkaz poslovnega izida	0	0	0	34
Obresti iz finančnih sredstev, razpoložljivih za prodajo	5.526	1.457	5.731	0
Obresti iz danih kreditov in vlog (tudi iz finančnega lizinga)	15.046	49.913	18.474	63.419
Obresti iz finančnih sredstev v posesti do zapadlosti	145	6.428	276	6.939
Obresti iz drugih finančnih sredstev	23	0	8	0
Obresti iz drugih sredstev	0	0	15	0
Skupaj po ročnosti	20.915	57.798	24.696	70.392
Skupaj	78.713		95.088	
Odhodki za obresti				
Obresti za finančne obveznosti do centralne banke (merjene po odplačni vrednosti)	0	1.426	117	1.923
Obresti za finančne obveznosti, namenjene trgovanju	0	84	0	25
Obresti za finančne obveznosti, merjene po odplačni vrednosti	8.197	37.160	9.319	42.465
Skupaj po ročnosti	8.197	38.670	9.436	44.413
Skupaj	46.867		53.849	
Čiste obresti	31.846		41.239	



2 Prihodki iz dividend

	1.1.–30.6.2013	1.1.–30.6.2012
Dividende iz finančnih sredstev, namenjenih trgovanju	0	59
Dividende iz finančnih sredstev, pripoznanih po pošteni vrednosti skozi izkaz poslovnega izida	207	355
Dividende iz finančnih sredstev, razpoložljivih za prodajo	64	1.206
Dividende iz naložb v kapital v družbe v skupini, obračunanih po naložbeni metodi	526	441
Skupaj	797	2.061

3 Prihodki iz opravnin in odhodki za opravnine

	1.1.–30.6.2013	1.1.–30.6.2012
Prihodki iz opravnin (provizij)	22.399	23.125
Opravnine od danih jamstev	1.681	1.898
Opravnine od storitev opravljenih bankam v skupini	438	454
Opravnine od storitev opravljenih odvisnim družbam	101	161
Opravnine od plačilnega prometa v državi	9.112	9.178
Opravnine od poslovanja po transakcijskih računih	4.413	3.956
Opravnine od kartičnega poslovanja	2.992	3.507
Opravnine od plačilnega prometa s tujino	800	334
Opravnine od posredniških in komisijskih poslov	207	127
Opravnine od poslov z vrednostnimi papirji za stranke	165	148
Opravnine od kreditnih poslov	2.415	2.912
Opravnine od opravljenih drugih storitev	47	415
Opravnine od shranjevanja stvari in vrednosti	28	35
Odhodki za opravnine (provizije)	2.211	1.992
Opravnine za bančne storitve v državi	1.193	676
Opravnine za bančne storitve v tujini	632	706
Opravnine za opravljanje posredniških in komisijskih poslov	23	45
Opravnine za opravljanje borznih poslov in drugih poslov z vrednostnimi papirji	146	143
Opravnine za opravljanje plačilnega prometa	203	391
Opravnine za opravljene storitve bankam v skupini	12	29
Opravnine za opravljene druge storitve	2	2
Čiste opravnine	20.188	21.133



4 Čisti dobički/izgube iz finančnih sredstev in obveznosti, namenjenih trgovanju

	1.1.–30.6.2013			1.1.–30.6.2012		
	Dobički	Izgube	Čisti dobički/izgube	Dobički	Izgube	Čisti dobički/izgube
Trgovanje z delnicami in deleži	18	62	(44)	220	190	30
Trgovanje s tujo valuto (nakup/prodaja)	467	312	155	757	531	226
Trgovanje z izvedenimi finančnimi instrumenti	3.298	1.769	1.529	2.838	9.107	(6.269)
– futures/forward	3.116	1.307	1.809	2.796	9.090	(6.294)
– opcije	0	277	(277)	0	0	0
– swap	182	185	(3)	42	17	25
Skupaj	3.783	2.143	1.640	3.815	9.828	(6.013)

5 Čisti dobički/izgube iz finančnih sredstev in obveznosti, priznanih po pošteni vrednosti skozi izkaz poslovnega izida

	1.1.–30.6.2013			1.1.–30.6.2012		
	Dobički	Izgube	Čiste izgube	Dobički	Izgube	Čisti dobički
Finančna sredstva priznana po pošteni vrednosti skozi izkaz poslovnega izida	2.491	2.721	(230)	3.372	2.824	548
Skupaj	2.491	2.721	(230)	3.372	2.824	548

6 Čisti dobički/izgube iz tečajnih razlik

	1.1.–30.6.2013	1.1.–30.6.2012
Pozitivne tečajne razlike	9.981	7.870
Negativne tečajne razlike	11.771	6.720
Skupaj	(1.790)	1.150

7 Administrativni stroški

	1.1.–30.6.2013	1.1.–30.6.2012
Stroški dela	18.670	20.016
Bruto plače	14.514	15.582
Dajatve za socialno in pokojninsko zavarovanje	2.348	2.520
Regres za letni dopust	502	512
Drugi stroški dela	1.306	1.402
Splošni in administrativni stroški	14.613	13.003
Materialni stroški	1.189	1.286
Stroški storitev	9.622	7.597
Stroški vzdrževanja osnovnih sredstev	2.116	2.280
Stroški reklame	1.005	1.290
Drugi administrativni stroški	681	550
Skupaj administrativni stroški	33.283	33.019



8 Rezervacije

	1.1.–30.6.2013	1.1.–30.6.2012
Rezervacije za zunajbilančne obveznosti	(2.920)	4.449
Rezervacije za davčne tožbe in druge pravno nerešene tožbe	598	742
Druge rezervacije	(12)	(58)
Skupaj	(2.334)	5.133

9 Oslabitve

	1.1.–30.6.2013	1.1.–30.6.2012
Oslabitve finančnih sredstev, ki niso merjena po pošteni vrednosti skozi izkaz poslovnega izida	60.980	56.250
Oslabitve drugih sredstev	0	16
Skupaj oslabitve	60.980	56.266

9.1 Oslabitve finančnih sredstev, ki niso merjena po pošteni vrednosti skozi izkaz poslovnega izida

	1.1.–30.6.2013	1.1.–30.6.2012
Finančna sredstva, merjena po nabavni vrednosti	10.750	0
Finančna sredstva, razpoložljiva za prodajo, merjena po pošteni vrednosti	5.349	476
Kreditni (tudi finančni lizing in druga finančna sredstva), merjeni po odplačni vrednosti	44.881	55.774
– krediti bankam	(2)	(72)
– krediti strankam, ki niso banke	51.064	55.681
– druga finančna sredstva	(6.181)	165
Skupaj oslabitve finančnih sredstev, ki niso merjena po pošteni vrednosti skozi izkaz poslovnega izida	60.980	56.250

Oslabitve finančnih sredstev, merjenih po nabavni vrednosti se nanašajo na delnice Merkur d.d.

10 Davek iz dohodka pravnih oseb iz rednega poslovanja

	1.1.–30.6.2013	1.1.–30.6.2012
Odloženi davek iz rednega poslovanja	(2.270)	(1.255)
Skupaj	(2.270)	(1.255)

Pojasnila k postavkam izkaza finančnega položaja

11 Denar v blagajni in stanje na računih pri centralni banki

	30.6.2013	31.12.2012
Gotovina v blagajni	34.536	39.490
Obvezne vloge pri centralni banki	227.143	107.758
Druge vloge pri centralni banki	4.652	3.876
Skupaj	266.331	151.124

Sredstva obvezne rezerve so razpoložljiva za dnevno poslovanje, zato so upoštevana kot denarni ustreznik.



11.1 Denarna sredstva in denarni ustrezniki

	30.6.2013	31.12.2012
Denar v blagajni in stanje na računih pri centralni banki	266.331	151.124
Kreditni bankam	63.118	69.406
Skupaj	329.449	220.530

12 Finančna sredstva, namenjena trgovanju

	30.6.2013	31.12.2012
Izvedeni finančni instrumenti	1.226	1.178
Skupaj	1.226	1.178
Ne kotirajo na borzi	1.226	1.178
Skupaj	1.226	1.178

12.1 Gibanja finančnih sredstev, namenjenih trgovanju

	2013	2012
Stanje 1.1.	1.178	8.442
Povečanje med letom	2.375	12.689
– pridobitev	2.309	12.402
– spremembe poštene vrednosti (okrepitve in odprava oslabitev)	48	0
– drugo (razmejene obresti, realizirani dobički)	18	287
Zmanjšanje med letom	2.327	19.953
– prodaja in unovčenje	2.265	12.474
– spremembe poštene vrednosti (oslabitve in odprava okrepitev)	0	7.264
– tečajne razlike	0	1
– drugo (razmejene obresti, realizirane izgube)	62	214
Stanje 30.6./31.12.	1.226	1.178

13 Finančna sredstva, pripoznana po poštenu vrednosti skozi izkaz poslovnega izida

	30.6.2013	31.12.2012
Delnice in deleži	33.812	34.043
Skupaj	33.812	34.043
Kotirajo na borzi	24.135	24.366
Ne kotirajo na borzi	9.677	9.677
Skupaj	33.812	34.043



13.1 Gibanja finančnih sredstev, pripoznanih po pošteni vrednosti skozi izkaz poslovnega izida

	2013	2012
Stanje 1.1.	34.043	37.942
Povečanje med letom	2.491	7.033
– spremembe poštene vrednosti (okrepitve in odprava oslabitev)	2.491	6.871
– razmejene obresti	0	34
– tečajne razlike	0	1
– drugo	0	127
Zmanjšanje med letom	2.722	10.932
– prodaja in unovčenje	0	6.431
– spremembe poštene vrednosti (oslabitve in odprava okrepitev)	2.721	4.151
– prejete obresti	0	120
– tečajne razlike	0	16
– drugo	1	214
Stanje 30.6./31.12.	33.812	34.043

14 Finančna sredstva, razpoložljiva za prodajo

14.1 Po vrstah in sektorjih

	30.6.2013	31.12.2012
Delnice in deleži po pošteni vrednosti	37.006	45.425
Delnice in deleži po nabavni vrednosti	23.094	23.081
Dolžniški vrednostni papirji	558.357	348.596
– izdani od države in centralne banke	432.146	182.824
– izdani od bank	103.713	142.599
– izdani od drugih izdajateljev	22.498	23.173
Skupaj	618.457	417.102
Kotirajo na borzi	582.786	374.939
Ne kotirajo na borzi	35.671	42.163
Skupaj	618.457	417.102

14.2 Gibanje finančnih sredstev razpoložljivih za prodajo

	Delnice in deleži		Dolžniški vrednostni papirji	Skupaj
	Po pošteni vrednosti	Po nabavni vrednosti		
Stanje 1.1.2013	45.425	23.081	348.596	417.102
Pripoznanje novih finančnih sredstev	297	10.763	323.690	334.750
Obresti	0	0	9	9
Neto prevrednotenje preko kapitala	2.860	0	(4.536)	(1.676)
Neto oslabitve preko poslovnega izida	(5.349)	(10.750)	0	(16.099)
Odprava pripoznanja finančnih sredstev ob zapadlosti	0	0	(109.399)	(109.399)
Odprava pripoznanja finančnih sredstev ob prodaji	(6.355)	0	0	(6.355)
Neto dobički/izgube pri prodaji	128	0	(3)	125
Stanje 30.6.2013	37.006	23.094	558.357	618.457



	Delnice in deleži		Dolžniški vrednostni papirji	Skupaj
	Po pošteni vrednosti	Po nabavni vrednosti		
Stanje 1.1.2012	61.041	20.322	442.569	523.932
Pripoznanje novih finančnih sredstev	234	3.600	70.352	74.186
Obresti	0	0	(2.944)	(2.944)
Neto prevrednotenje preko kapitala	5.462	0	22.303	27.765
Neto oslabitve preko poslovnega izida	(11.494)	(840)	0	(12.334)
Odprava pripoznanja finančnih sredstev ob zapadlosti	0	0	(174.019)	(174.019)
Odprava pripoznanja finančnih sredstev ob prodaji	(10.110)	(1)	(8.486)	(18.597)
Neto dobički/izgube pri prodaji	292	0	(1.179)	(887)
Stanje 31.12.2012	45.425	23.081	348.596	417.102

15 Krediti bankam

	30.6.2013	31.12.2012
Vloge na vpogled	4.326	6.995
Kratkoročni krediti	90.529	97.783
Oslabitve kratkoročnih kreditov	(155)	(172)
Dolgoročni krediti	54.725	64.893
Oslabitve dolgoročnih kreditov	(134)	(117)
Skupaj – neto vrednost	149.291	169.382
Oslabitev	289	289
Skupaj – bruto vrednost	149.580	169.671

16 Krediti strankam, ki niso banke

	30.6.2013	31.12.2012
Kratkoročni krediti	550.398	579.103
Oslabitve kratkoročnih kreditov	(124.041)	(120.282)
Dolgoročni krediti	2.818.960	2.866.538
Oslabitve dolgoročnih kreditov	(495.241)	(443.849)
Terjatve iz danih jamstev	23.392	18.729
Oslabitve terjatev iz danih jamstev	(12.736)	(9.103)
Skupaj – neto vrednost	2.760.732	2.891.136
Oslabitev	632.018	573.234
Skupaj – bruto vrednost	3.392.750	3.464.370

16.1 Gibanje oslabitev kreditov strankam, ki niso banke

	2013	2012
Stanje 1.1.	573.234	335.073
Neto oblikovane oslabitve za glavnice	51.064	248.235
– dodatne oslabitve za glavnice	89.853	361.917
– odpravljene oslabitve za glavnice	(38.789)	(113.682)
Dodatne oslabitve za obresti	9.619	20.531
Dodatne/odpravljene oslabitve za provizije	(12)	59
Odpisi kreditov strankam, ki niso banke	(1.887)	(30.664)
Stanje 30.6./31.12.	632.018	573.234



17 Druga finančna sredstva

	30.6.2013	31.12.2012
Čeki	10	75
Terjatve za opravnine	1.309	1.673
Terjatve do kupcev	125	245
Presežek iz poslovanja po pooblastilu	141	0
Druga finančna sredstva	11.920	64.939
Skupaj – neto vrednost	13.505	66.932
Oslabitev	1.536	7.721
Skupaj – bruto vrednost	15.041	74.653

17.1 Gibanje oslabitev drugih finančnih sredstev

	2013	2012
Stanje 1.1.	7.721	918
Neto oblikovane oslabitve za glavnice	(6.181)	6.825
– dodatne oslabitve za glavnice	534	7.475
– odpravljene oslabitve za glavnice	(6.715)	(650)
Dodatne oslabitve za obresti	8	18
Dodatne oslabitve za opravnine	52	242
Odpisi drugih finančnih sredstev	(64)	(282)
Stanje 30.6./31.12.	1.536	7.721

18 Finančna sredstva v posesti do zapadlosti

	30.6.2013	31.12.2012
Dolžniški vrednostni papirji		
– kratkoročni vrednostni papirji, izdani od države in centralne banke	0	29.855
– dolgoročni vrednostni papirji, izdani od države in centralne banke	151.742	330.194
– dolgoročni vrednostni papirji, izdani od bank in hranilnic	32.725	33.203
– dolgoročni vrednostni papirji, izdani od drugih izdajateljev	3.971	3.878
Skupaj	188.438	397.130
Kotirajo na borzi	186.765	395.473
Ne kotirajo na borzi	1.673	1.657
Skupaj	188.438	397.130

18.1 Gibanje finančnih sredstev v posesti do zapadlosti

	2013	2012
Stanje 1.1.	397.130	339.819
Povečanje med letom	7.025	123.821
– pridobitev	0	108.257
– dobički	452	916
– drugo (razmejene obresti)	6.573	14.648
Zmanjšanje med letom	215.717	66.510
– unovčenje	210.000	58.729
– izgube	607	974
– drugo (prejete obresti)	5.110	6.807
Stanje 30.6./31.12.	188.438	397.130



19 Finančne obveznosti, merjene po odplačni vrednosti

	30.6.2013	31.12.2012
Vloge	2.917.955	2.964.727
Kredit	403.081	507.838
Dolžniški vrednostni papirji	78.066	88.591
Podrejene obveznosti	91.270	88.190
Druge finančne obveznosti	33.189	25.014
Skupaj	3.523.561	3.674.360

19.1 Vloge po strankah in ročnosti

	30.6.2013	31.12.2012
Vloge bank	49.137	53.880
– vloge na vpogled	1.601	2.471
– kratkoročne vloge	741	3.540
– dolgoročne vloge	46.795	47.869
Vloge strank, ki niso banke	2.868.818	2.910.847
– vloge na vpogled	994.153	971.591
– kratkoročne vloge	634.152	616.703
– dolgoročne vloge	1.240.513	1.322.553
Skupaj	2.917.955	2.964.727

19.2 Krediti po strankah in ročnosti

	30.6.2013	31.12.2012
Kredit bank	397.502	501.368
– dolgoročni kredit	397.502	501.368
Kredit strank, ki niso banke	5.579	6.470
– dolgoročni kredit	5.579	6.470
Skupaj	403.081	507.838

19.3 Podrejene obveznosti

ISIN koda	Valuta	Datum zapadlosti	Obrestna mera	30.6.2013	31.12.2012
Hibridni instrumenti dodatnega kapitala					
ISIN: XS0270427163	EUR	brez datuma zapadlosti, možnost odpoklica 5.10.2016	EURIBOR 3M + 1,60%	50.675	50.222
ISIN: XS0325446903	EUR	brez datuma zapadlosti, knjižena možnost odpoklica 31.12.2030	EURIBOR 3M + 4,00%	12.154	11.920
Hibridni instrumenti temeljnega kapitala					
ISIN: SI0022103046	EUR	brez datuma zapadlosti, možnost odpoklica 29.12.2014	8,70%	26.030	26.048
Hibridno posojilo -CoCo	EUR	Hibridno posojilo se je 18.04.2013 konvertiralo v delnice KBMR, prav tako bodo v delnice konvertirane obresti za hibridno posojilo, in sicer v roku 90 dni od konverzije le-tega	10,00%	2.411	0
Skupaj				91.270	88.190

Podrejene obveznosti se vključujejo v izračun kapitalske ustreznosti. Tveganje kapitala je razkrito v pojasnilu 28.



19.4 Druge finančne obveznosti

	30.6.2013	31.12.2012
Obveznosti za opravnine	4	22
Obveznosti za bruto plače zaposlenih	2.423	2.472
Obveznosti do dobaviteljev	931	4.384
Obveznosti po kartičnem poslovanju	12.115	5.420
Obveznosti iz naslova poslovanja z bankomati	1.878	2.036
Obveznosti iz sredstev komitentov za nakazila v tujino	6.323	4.733
Obveznosti za gotovinsko poslovanje	1.583	665
Obveznosti iz udeležbe v dobičku – dividenda	75	75
Udolgovane (pasivne) časovne razmejitve	2.725	2.985
Presežek iz poslovanja po pooblastilu	0	72
Druge finančne obveznosti	5.132	2.150
Skupaj druge finančne obveznosti	33.189	25.014

20 Rezervacije

	Rezervacije za davčne tožbe in druge pravno nerešene tožbe	Rezervacije za pokojnine in podobne obveznosti do zaposlencev	Rezervacije za zunajbilančne obveznosti	Druge rezervacije	Skupaj
Stanje 1.1.2013	3.274	4.333	32.998	428	41.033
Neto oblikovane rezervacije med letom	598	(12)	(2.920)	0	(2.334)
– oblikovane rezervacije med letom	2.176	0	8.003	0	10.179
– odpravljenе rezervacije med letom	(1.578)	(12)	(10.923)	0	(12.513)
Poraba rezervacij med letom	0	(42)	0	0	(42)
Stanje 30.6.2013	3.872	4.279	30.078	428	38.657

	Rezervacije za davčne tožbe in druge pravno nerešene tožbe	Rezervacije za pokojnine in podobne obveznosti do zaposlencev	Rezervacije za zunajbilančne obveznosti	Druge rezervacije	Skupaj
Stanje 1.1.2012	2.532	4.529	23.773	434	31.268
Neto oblikovane rezervacije med letom	742	(14)	9.225	(6)	9.947
– oblikovane rezervacije med letom	836	238	31.900	0	32.974
– odpravljenе rezervacije med letom	(94)	(252)	(22.675)	(6)	(23.027)
Poraba rezervacij med letom	0	(182)	0	0	(182)
Stanje 31.12.2012	3.274	4.333	32.998	428	41.033



21 Osnovni kapital

	30.6.2013	31.12.2012
Navadne delnice	140.814	40.814
– vpis nefinančnih družb	7.180	7.209
– vpis države	115.070	14.562
– vpis bank	288	458
– vpis drugih finančnih organizacij	1.994	2.409
– vpis gospodinjstev	8.316	7.952
– vpis tujih oseb	7.966	8.224

Osnovni kapital banke se je v aprilu 2013 povečal za 100.000 tisoč € in je tako na dan 30.6.2013 znašal 140.814 tisoč € (točno 140.814.313,08 €). V letu 2012 se osnovni kapital banke ni spreminjal.

Osnovni kapital banke je bil na dan 30.6.2013 razdeljen na 137.645.135 navadnih delnic (30.6.2012 na 39.122.968 navadnih delnic). Obračunska vrednost vsake navadne kosovne delnice, kot razmerje med celotnim osnovnim kapitalom in številom delnic, znaša 1,02 € na delnico.

22 Presežek iz prevrednotenja

	30.6.2013	31.12.2012
Presežek iz prevrednotenja v zvezi s finančnimi sredstvi, razpoložljivimi za prodajo	(3.516)	(2.092)
– prevrednotenje	(4.137)	(2.461)
– odloženi davki	621	369
Skupaj	(3.516)	(2.092)

22.1 Gibanje presežka iz prevrednotenja

	2013	2012
Stanje 1.1.	(2.092)	(24.181)
Neto sprememba pri vrednotenju finančnih sredstev, razpoložljivih za prodajo	(1.676)	27.765
– dobički/izgube, pripoznani v presežku iz prevrednotenja	(1.676)	17.061
– prenos izgub iz presežka iz prevrednotenja v poslovni izid	0	10.704
Neto sprememba odloženih davkov	252	(5.676)
Stanje 30.6./31.12.	(3.516)	(2.092)

23 Rezerve iz dobička

	30.6.2013	31.12.2012
Zakonske rezerve	12.145	12.145
Satutarne rezerve	172.158	172.158
Druge rezerve iz dobička	90.741	90.741
Skupaj	275.044	275.044



Ostala pojasnila

24 Potencialne in prevzete obveznosti po vrstah

	30.6.2013		Skupaj
	Kratkoročne	Dolgoročne	
Finančne garancije	40.080	38.685	78.765
Storitvene garancije	89.012	80.871	169.883
Skupaj garancije	129.092	119.556	248.648
Nepokriti akreditivi	157	0	157
Odobreni neizkoriščeni krediti	77.426	4.040	81.466
Odobreni neizkoriščeni limiti	160.879	0	160.879
Drugo	6	0	6
Skupaj prevzete obveznosti	238.311	4.040	242.351
Izvedeni finančni instrumenti	136.797	40.000	176.797
Skupaj	504.357	163.596	667.953

	31.12.2012		Skupaj
	Kratkoročne	Dolgoročne	
Finančne garancije	43.060	38.036	81.096
Storitvene garancije	95.669	79.827	175.496
Skupaj garancije	138.729	117.863	256.592
Nepokriti akreditivi	249	0	249
Odobreni neizkoriščeni krediti	89.671	1.124	90.795
Odobreni neizkoriščeni limiti	160.906	180	161.086
Drugo	165	0	165
Skupaj prevzete obveznosti	250.742	1.304	252.046
Izvedeni finančni instrumenti	184.632	5.636	190.268
Skupaj	574.352	124.803	699.155



25 Pomembnejše povezave banke s povezanimi osebami

25.1 Izkaz finančnega položaja in zunajbilančne postavke

	Odvisne družbe		Pridružene družbe	
	30.6.2013	31.12.2012	30.6.2013	31.12.2012
Sredstva				
Dane vloge in krediti (bruto vrednost)	337.705	343.928	1	199
– vloge in krediti bankam	80.193	81.609	0	0
– krediti strankam, ki niso banke	256.782	260.936	1	3
– druga finančna sredstva	730	1.383	0	196
Naložbe v vrednostne papirje	55.415	57.089	2.237	4.051
– delnice in deleži	53.742	55.432	2.237	2.237
– dolžniški vrednostni papirji	1.673	1.657	0	1.814
Druge terjatve	90	0	0	13
Obveznosti				
Prejete vloge in krediti	53.057	50.730	1.754	28.956
– vloge in krediti bank	47.213	47.418	0	0
– vloge in krediti strank, ki niso banke	4.493	3.066	1.754	28.624
– druge finančne obveznosti	1.351	246	0	332
Izdani vrednostni papirji	8.120	0	0	0
– dolžniški vrednostni papirji	8.120	0	0	0
Podrejene obveznosti	100	100	12	13.549
Druge obveznosti	0	0	0	4
Zunajbilančne postavke	4.669	4.900	3	2.510

	Ključno ravnateljsko osebje		Druge povezane osebe	
	30.6.2013	31.12.2012	30.6.2013	31.12.2012
Sredstva				
Dane vloge in krediti (bruto vrednost)	420	323	17.994	12.660
– krediti strankam, ki niso banke	420	322	17.990	12.657
– druga finančna sredstva	0	1	4	3
Naložbe v vrednostne papirje	0	0	3.015	348
– delnice in deleži	0	0	348	348
– dolžniški vrednostni papirji	0	0	2.667	0
Druge terjatve	0	0	2	0
Obveznosti				
Prejete vloge in krediti	755	684	2.543	898
– vloge in krediti strank, ki niso banke	755	677	2.535	809
– druge finančne obveznosti	0	7	8	89
Izdani vrednostni papirji	0	0	1.091	0
– dolžniški vrednostni papirji	0	0	1.091	0
Druge obveznosti	0	3	0	0
Zunajbilančne postavke	85	90	88	33

Posli s povezanimi osebami so sklenjeni pod normalnimi tržnimi pogoji.



25.2 Izkaz poslovnega izida

	Odvisne družbe		Pridružene družbe	
	1.1.-30.6.2013	1.1.-30.6.2012	1.1.-30.6.2013	1.1.-30.6.2012
Čiste obresti	6.131	5.141	(44)	(555)
Prihodki iz dividend	526	441	0	0
Čiste opravnine	483	542	6	222
Stroški storitev	(54)	(224)	0	(324)
Posamične oslabitve	(860)	2.125	0	0
Oslabitve naložb	0	0	0	0
Odpisi	0	0	0	0
Skupaj	6.226	8.025	(38)	(657)

	Ključno ravnateljsko osebje		Druge povezane osebe	
	1.1.-30.6.2013	1.1.-30.6.2012	1.1.-30.6.2013	1.1.-30.6.2012
Čiste obresti	(8)	(2)	357	237
Čiste opravnine	0	0	25	31
Stroški storitev	(106)	(156)	(634)	(556)
Posamične oslabitve	0	0	0	0
Odpisi	0	0	0	0
Skupaj	(114)	(158)	(252)	(288)

25.3 Krediti in dana poroštva

	Člani uprave		Člani nadzornega sveta		Drugi delavci banke z individualno pogodbo	
	30.6.2013	31.12.2012	30.6.2013	31.12.2012	30.6.2013	31.12.2012
Kreditni	16	7	52	58	1.837	1.755
Povprečna obrestna mera kreditov v %	8,50	8,59	3,71	4,18	2,95	3,30
Odplačila	0	0	6	10	185	441

26 Izpostavljenosti do Banke Slovenije, Republike Slovenije in do družb v državni lasti

Izpostavljenost do:	30.6.2013	31.12.2012
Banke Slovenije	231.795	111.634
Republike Slovenije	542.411	524.953
Družb v državni lasti	710.163	718.163
Skupna izpostavljenost do Banke Slovenije, Republike Slovenije in do družb v državni lasti	1.484.369	1.354.750
Delež v bilančni vsoti v %	34,99	31,23
Zunajbilančne postavke, pokrite z zavarovanjem s strani Banke Slovenije in Republike Slovenije	10.909	11.664
Bilančna vsota	4.241.723	4.338.568



27 Upravljanje kreditnega tveganja

Izpostavljenost kreditnemu tveganju

	Kreditni strankam, ki niso banke		Kreditni bankam	
	30.6.2013	31.12.2012	30.6.2013	31.12.2012
Neto korišчени krediti	2.760.732	2.891.136	149.291	169.382
Posamična oslabitev				
Bruto vrednost	1.277.867	1.191.874	61.042	62.062
Oslabitev	(556.169)	(502.173)	(289)	(289)
Neto vrednost	721.698	689.701	60.753	61.773
Skupinska oslabitev				
Bonitetni razred A	1.024.155	1.111.019	0	0
Bonitetni razred B	574.950	687.393	0	0
Bonitetni razred C	386.262	352.383	0	0
Bonitetni razred D	20.359	15.546	0	0
Bonitetni razred E	37.171	29.645	0	0
Bruto vrednost	2.042.897	2.195.986	0	0
Oslabitev	(75.849)	(71.061)	0	0
Neto vrednost	1.967.048	2.124.925	0	0
Neto neoslabljeni krediti	71.986	76.510	88.538	107.609
Skupaj neto vrednost kreditov	2.760.732	2.891.136	149.291	169.382

Zapadle neplačane terjatve

	30.6.2013				
	Do 30 dni	Od 31 do 60 dni	Od 61 do 90 dni	Nad 90 dni	Skupaj
Banke	0	0	0	2	2
Država	3	0	0	0	3
Pravne osebe	26.202	26.127	18.450	756.213	826.992
Gospodinjstva	2.784	1.093	1.003	33.638	38.518
Skupaj	28.989	27.220	19.453	789.853	865.515

	31.12.2012				
	Do 30 dni	Od 31 do 60 dni	Od 61 do 90 dni	Nad 90 dni	Skupaj
Banke	0	0	0	29	29
Država	144	0	0	0	144
Pravne osebe	37.480	14.678	2.604	613.901	668.663
Gospodinjstva	3.780	1.103	538	27.144	32.565
Skupaj	41.404	15.781	3.142	641.074	701.401



Vrednosti slabih kreditov v portfelju

	30.6.2013	31.12.2012
Bruto znesek slabih kreditov (D, E)*	924.565	712.671
Izkazane oslavitve za kredite (D, E)	476.034	362.486
Neto znesek slabih kreditov (D, E)	448.531	350.185
Bruto znesek kreditov v portfelju	3.542.330	3.634.041
Neto znesek kreditov v portfelju	2.910.023	3.060.518
Bruto znesek slabih kreditov/bruto znesek celotnega portfelja (v %)	26,10	19,61
Neto znesek slabih kreditov/neto znesek celotnega portfelja (v %)	15,41	11,44

*Bruto znesek slabih kreditov (D, E) predstavljajo krediti skupinsko oslavljenih komitentov bonitetnih skupin D in E brez prvovrstnih zavarovanj in krediti posamično oslavljenih komitentov, katerih osnovna klasifikacija je D ali E.

Pregled slabih kreditov po dejavnostih

Dejavnost	30.6.2013			31.12.2012		
	Skupaj krediti	Slabi krediti	Delež slabih kreditov (v %)	Skupaj krediti	Slabi krediti	Delež slabih kreditov (v %)
Občani, fizične osebe	872.774	30.032	3,44	898.235	23.722	2,64
Kmetijstvo in lov, gozdarstvo, ribištvo	26.771	4.224	15,78	27.644	4.020	14,54
Rudarstvo	2.074	1.821	87,80	2.131	1.798	84,37
Predelovalne dejavnosti	647.423	212.634	32,84	659.623	172.150	26,10
Oskrba z električno energijo, plinom in paro	91.967	0	0,00	92.266	0	0,00
Oskrba z vodo, ravnanje z odpadki, saniranje okolja	7.661	2.370	30,94	7.247	2.276	31,41
Gradbeništvo	343.175	239.848	69,89	337.679	196.414	58,17
Trgovina, vzdrževanje in popravila motornih vozil	309.365	131.683	42,57	320.881	55.631	17,34
Promet in skladiščenje	67.486	8.809	13,05	70.962	8.402	11,84
Gostinstvo	126.083	27.302	21,65	131.166	31.419	23,95
Informacijske in komunikacijske dejavnosti	66.551	37.187	55,88	66.581	36.007	54,08
Finančno posredništvo	553.260	95.239	17,21	588.752	91.770	15,59
Poslovanje z nepremičninami	164.711	76.336	46,35	166.951	53.764	32,20
Strokovne, znanstvene in tehnične dejavnosti	143.507	44.161	30,77	145.397	29.229	20,10
Druge raznovrstne poslovne dejavnosti	10.720	4.079	38,05	10.789	3.093	28,67
Dejavnost javne uprave in obrambe, dejavnost obvezne socialne varnosti	10.934	0	0,00	12.419	0	0,00
Izobraževanje	4.438	961	21,65	4.902	348	7,10
Zdravstveno in socialno varstvo	26.665	42	0,16	26.250	104	0,40
Kulturne, razvedrilne in rekreacijske dejavnosti	56.971	1.938	3,40	59.193	1.991	3,36
Druge dejavnosti	9.794	5.899	60,23	4.973	533	10,72
Skupaj bruto krediti	3.542.330	924.565	26,10	3.634.041	712.671	19,61



28 Sestava regulatornega kapitala in kapitalskih zahtev

	30.6.2013	31.12.2012
Temeljni kapital		
Vplačani osnovni kapital	140.814	40.814
(-) Lastne delnice	(43)	(111)
Kapitalske rezerve	165.775	165.775
Rezerve in zadržani dobiček ali izguba	(11.899)	191.356
(-) Izid med letom za izračun (nerevidirani)	(44.145)	(203.226)
Presežki iz prevrednotenja (PP) - bonitetni filtri	(746)	(794)
Hibridni instrumenti temeljnega kapitala	26.030	126.030
(-) Neopredmetena sredstva	(20.648)	(23.381)
(-) Druge deželno specifične odbitne postavke	11.332	11.356
Skupaj	266.470	307.819
Dodatni kapital I		
Hibridni instrumenti in kumulativne prednostne delnice	29.908	29.908
Drugo	4.286	2.380
Skupaj	34.194	32.288
(-) Odbitne postavke od temeljnega in dodatnega kapitala I		
(-) Odbitne postavke od temeljnega kapitala	(1.119)	(1.119)
(-) Odbitne postavke od dodatnega kapitala I	(1.119)	(1.119)
Skupaj	(2.238)	(2.238)
Skupaj kapital (za namen solventnosti)	298.426	337.869
Kapitalske zahteve		
Kapitalske zahteve za kreditno tveganje	251.652	269.546
Enote centralne ravni države ali centralne banke	0	0
Enote regionalne ali lokalne ravni držav	172	182
Osebe javnega sektorja	30	24
Multilateralne razvojne banke	0	0
Institucije	13.176	14.558
Podjetja	95.105	113.339
Bančništvo na drobno	58.201	59.361
Zavarovano z nepremičninami	4.312	4.324
Zapadle postavke	7.906	11.782
Regulatorno zelo tvegane izpostavljenosti	40.639	33.651
Naložbe v investicijske sklade	861	1.381
Ostale izpostavljenosti	31.250	30.944
Vsota kapitalskih zahtev za tržna tveganja	1.599	1.805
Dolžniški finančni instrumenti	316	577
Lastniški finančni instrumenti	481	483
Tuje valute	802	745
Kapitalska zahteva za operativno tveganje	20.897	23.237
Skupaj	274.148	294.588
Kapitalska ustreznost (celotni kapital)	8,71%	9,18%
Kapitalska ustreznost (temeljni kapital)	7,74%	8,33%
Kapitalska ustreznost (čisti temeljni kapital)	6,98%	4,91%
Kapitalska ustreznost (čisti temeljni kapital - EBA)	6,98%	7,62%



29 Poštene vrednosti finančnih sredstev in finančnih obveznosti

	30.6.2013		31.12.2012	
	Knjigovodska vrednost	Poštena vrednost	Knjigovodska vrednost	Poštena vrednost
Finančna sredstva				
Denar v blagajni in stanje na računih pri centralni banki	266.331	266.331	151.124	151.124
Finančna sredstva, namenjena trgovanju	1.226	1.226	1.178	1.178
Finančna sredstva, pripoznana po poštenu vrednosti skozi izkaz poslovnega izida	33.812	33.812	34.043	34.043
Finančna sredstva, razpoložljiva za prodajo	618.457	618.457	417.102	417.102
Kreditni bankam	149.291	148.833	169.382	169.233
Kreditni strankam, ki niso banke	2.760.732	2.769.317	2.891.136	2.901.689
Druge finančna sredstva	13.505	13.505	66.932	66.932
Finančna sredstva, v posesti do zapadlosti	188.438	185.917	397.130	399.072
Finančne obveznosti				
Finančne obveznosti do centralne banke	425.072	425.158	423.646	425.428
Finančne obveznosti, namenjene trgovanju	3.856	3.856	3.412	3.412
Vloge bank	49.137	49.335	53.880	54.354
Vloge strank, ki niso banke	2.868.818	2.887.528	2.910.847	2.924.576
Kreditni bank	397.502	399.009	501.368	501.368
Kreditni strank, ki niso banke	5.579	5.584	6.470	6.470
Dolžniški vrednostni papirji	78.066	84.947	88.591	95.602
Podrejene obveznosti	91.270	92.921	88.190	90.965
Druge finančne obveznosti	33.189	33.189	25.014	25.014

30 Dogodki po datumu izkaza finančnega položaja

Nova KBM d.d. je 2.7.2013 prejela sklep sodišča o vpisu spremembe – povečanja osnovnega kapitala zaradi stvarnega vložka. Pred vpisom spremembe v sodni register je znašal osnovni kapital banke 140.814.313,08 €. Po vpisu spremembe v sodni register znaša osnovni kapital banke 143.225.272,08 €.

Osnovni kapital Nove KBM d.d. se je povečal z novim stvarnim vložkom – konverzijo terjatev iz naslova obresti za hibridno posojilo. Banka je hibridno posojilo prejela od Republike Slovenije, na podlagi pogodbe o hibridnem posojilu z dne 31.12.2012. Delež države (v neposredni in posredni lasti) tako znaša 94,08 %.



Koledar pomembnejših objav Nove KBM d.d. v letu 2013

Objave bodo na voljo v sistemu elektronskega obveščanja Ljubljanske borze, SEOnet (www.ljse.si), Varšavske borze preko sistema ESPI (www.gpw.pl) ter na spletnih straneh banke (www.nkbm.si).

Vrsta objave ali dogodka	Predviden datum objave oz. dogodka
Prva informacija o rezultatih v obdobju januar – september 2013	Sreda, 30. oktober 2013
Poročilo o poslovanju in nerevidirani računovodski izkazi Nove KBM d.d. in Skupine Nove KBM za obdobje januar – september 2013	Četrtek, 28. november 2013
Poslovni načrt Nove KBM d.d. in Skupine Nove KBM za leto 2014	Četrtek, 19. december 2013

Navedeni so predvideni datumi objav in dogodkov. Dejanski datumi lahko odstopajo od zgoraj navedenih. Morebitne spremembe datumov bodo objavljene na spletni strani Nove KBM d.d.