

NEREVIDIRANO POROČILO
Skupine Abanka za prvo polletje
2018

VSEBINA

POSLOVNO POROČILO

3

POMEMBNEJŠI PODATKI IN KAZALNIKI POSLOVANJA	4
POMEMBNEJŠI PODATKI IN KAZALNIKI POSLOVANJA – SKUPINA ABANKA	4
POMEMBNEJŠI PODATKI IN KAZALNIKI POSLOVANJA – ABANKA	5
PREDSTAVITEV BANKE IN SKUPINE ABANKA	7
PREDSTAVITEV BANKE	7
STORITVE BANKE	8
OSEBNA IZKAZNICA BANKE	9
SKUPINA ABANKA	9
<i>Dejavnosti odvisnih družb</i>	9
POMEMBNEJŠI POSLOVNI DOGODKI V PRVEM POLLETJU 2018 IN PO KONCU PRVEGA POLLETJA 2018	11
<i>Pomembnejši poslovni dogodki v prvem polletju 2018</i>	11
<i>Pomembnejši poslovni dogodki po koncu prvega polletja 2018</i>	12
FINANČNI REZULTATI POSLOVANJA SKUPINE IN BANKE	13
ODRAZ POSLOVANJA V IZKAZU POSLOVNEGA IZIDA.....	13
ODRAZ POSLOVANJA V IZKAZU FINANČNEGA POLOŽAJA	15
POSLOVANJE SKUPINE V PRVEM POLLETJU 2018	17
<i>Poslovanje s pravnimi osebami in samostojnimi podjetniki</i>	17
<i>Poslovanje s prebivalstvom</i>	20
<i>Razmere na finančnih trgih in upravljanje portfelja dolžniških vrednostnih papirjev</i>	22
<i>Plačilni promet</i>	23
<i>Kartično in bankomatsko poslovanje</i>	23
<i>Borznoposredniško poslovanje</i>	23
<i>Skrbniške in administrativne storitve</i>	23
<i>Celotni kapital in delniška struktura</i>	24
UPRAVLJANJE TVEGANJ	25
SISTEM UPRAVLJANJA TVEGANJ	25
UPRAVLJANJE TVEGANJ V PRVEM POLLETJU 2018	26
BISTVENE VRSTE TVEGANJ IN NEGOTOVOSTI V DRUGEM POLLETJU 2018	29
SPREMEMBE V NADZORNEM SVETU IN V SESTAVI UPRAVE BANKE	30
SPREMEMBE V NADZORNEM SVETU	30
SPREMEMBE V SESTAVI UPRAVE BANKE.....	30

RAČUNOVODSKO POROČILO

31

IZJAVA O ODGOVORNOSTI UPRAVE	32
ZGOŠČENI MEDLETNI RAČUNOVODSKI IZKAZI ABANKE IN SKUPINE ABANKA	34
IZBRANA POJASNILA K RAČUNOVODSKIM IZKAZOM	48

POSLOVNO POROČILO

POMEMBNEJŠI PODATKI IN KAZALNIKI POSLOVANJA

POMEMBNEJŠI PODATKI IN KAZALNIKI POSLOVANJA – SKUPINA ABANKA

IZKAZ FINANČNEGA POLOŽAJA (v tisoč EUR)	30. 6. 2018	31. 12. 2017
Bilančna vsota	3.707.564	3.654.177
Skupni znesek vlog nebančnega sektorja	2.877.358	2.856.026
Skupni znesek kreditov nebančnemu sektorju	1.944.186	1.967.460
Celotni kapital	557.719	580.283

IZKAZ POSLOVNEGA IZIDA (v tisoč EUR)	1.-6. 2018	1.-6. 2017
Čiste obresti	29.899	37.330
Čisti neobrestni prihodki	33.854	25.272
Stroški dela, splošni in administrativni stroški	(30.868)	(31.818)
Amortizacija	(3.948)	(4.317)
Oslabitve in rezervacije (kreditne izgube)	14.358	7.818
Poslovni izid pred obdavčitvijo iz rednega poslovanja	42.762	36.062
Davek iz dohodka pravnih oseb iz rednega poslovanja	(3.889)	(3.513)
Čisti poslovni izid iz rednega poslovanja	38.873	32.549

IZKAZ VSEOBSEGAJOČEGA DONOSA (v tisoč EUR)	1.-6. 2018	1.-6. 2017
Drugi vseobsegajoči donos pred obdavčitvijo	(136)	(8.468)
Davek iz dohodka pravnih oseb od drugega vseobsegajočega donosa	26	1.609

KAZALNIKI	30. 6. 2018	31. 12. 2017
Količnik navadnega lastniškega temeljnega kapitala	23,1 %	24,6 %
Količnik temeljnega kapitala	23,1 %	24,6 %
Količnik skupnega kapitala	23,1 %	24,6 %
	1.-6. 2018	1.-6. 2017
Profitabilnost (v %)		
- donos na aktivo po obdavčitvi ⁽¹⁾	2,10 *	1,79 *
- donos na kapital po obdavčitvi ⁽²⁾	13,52 *	10,71 *
Stroški poslovanja (v %)		
- stroški poslovanja v bruto dohodku (CIR)	54,61	57,72

Opomba: Pomembnejši podatki in kazalniki poslovanja za 30. junij 2018 so v skladu z MSRP 9, medtem ko so primerjalni podatki za 2017 v skladu z MRS 39. Zaradi spremembe računovodske usmeritve obračunavanja davka na finančne storitve so se v izkazu poslovnega izida spremenili primerjalni podatki za 2017; več je razkrito v pojasnilu 1.1. v računovodskem delu.

* Letni preračun je izveden linearno na podlagi 6-mesečnih podatkov.

Pojasnila:

Podatki in kazalniki poslovanja so izračunani v skladu z Navodilom za izdelavo izkaza finančnega položaja, izkaza poslovnega izida in izkaza vseobsegajočega donosa ter izračun kazalnikov poslovanja bank in hranilnic, ki ga je predpisala Banka Slovenije.

- (1) Kazalnik je izračunan kot razmerje: **čisti poslovni izid/povprečna aktiva**. Povprečna aktiva je izračunana kot povprečje stanj aktive na zadnji dan posameznih četrtletij, vključno s stanjem aktive na zadnji dan decembra preteklega leta.
- (2) Kazalnik je izračunan kot razmerje: **čisti poslovni izid/povprečni kapital**. Povprečni kapital je izračunan kot povprečje stanj kapitala na zadnji dan posameznih četrtletij, vključno s stanjem kapitala na zadnji dan decembra preteklega leta.

LIKVIDNOST

	31. 3. 2018	30. 6. 2018
- količnik likvidnostnega kritija (v %)	418 %	392 %
- likvidnostni blažilnik (v tisoč EUR)	1.359.284	1.283.553
- neto likvidnostni odlivi (v tisoč EUR)	324.993	327.488

POMEMBNEJŠI PODATKI IN KAZALNIKI POSLOVANJA – ABANKA

IZKAZ FINANČNEGA POLOŽAJA (v tisoč EUR)

	30. 6. 2018	31. 12. 2017
Bilančna vsota	3.708.502	3.655.984
Skupni znesek vlog nebančnega sektorja, merjenih po odplačni vrednosti	2.880.203	2.861.197
– pravnih in drugih oseb, ki opravljajo dejavnost ¹	838.528	879.572
– prebivalstva	2.041.675	1.981.625
Skupni znesek kreditov nebančnemu sektorju, merjenih po odplačni vrednosti	1.955.226	1.982.137
– pravnim in drugim osebam, ki opravljajo dejavnost ¹	1.084.922	1.132.563
– prebivalstvu	870.304	849.574
Celotni kapital	558.094	578.943
Popravki oziroma prilagoditve vrednosti in rezervacije za kreditne izgube ⁽⁶⁾	123.758	176.075
Obseg zunajbilančnega poslovanja (B.1 do B.4)	993.213	913.098

IZKAZ POSLOVNEGA IZIDA (v tisoč EUR)

	1.-6. 2018	1.-6. 2017
Čiste obresti	29.466	36.529
Čisti neobrestni prihodki	35.078	25.119
Stroški dela, splošni in administrativni stroški	(30.049)	(30.626)
Amortizacija	(3.563)	(3.729)
Oslabitve in rezervacije (kreditne izgube)	14.374	8.521
Poslovni izid pred obdavčitvijo iz rednega poslovanja	44.289	35.899
Davek iz dohodka pravnih oseb iz rednega poslovanja	(3.875)	(3.444)
Čisti poslovni izid iz rednega poslovanja	40.414	32.455

IZKAZ VSEOBSEGAGOČEGA DONOSA (v tisoč EUR)

	1.-6. 2018	1.-6. 2017
Drugi vseobsegajoči donos pred obdavčitvijo	(136)	(8.468)
Davek iz dohodka pravnih oseb od drugega vseobsegajočega donosa	26	1.609

ŠTEVILO ZAPOSLENIH

	30. 6. 2018	31. 12. 2017
	1.035	1.047

DELNICE

	30. 6. 2018	31. 12. 2017
Število delničarjev	1	1
Število delnic	15.100.000	15.100.000
Pripadajoči znesek kosovne delnice v osnovnem kapitalu (v EUR)	10,00	10,00
Knjigovodska vrednost delnice (v EUR)	36,96	38,34

Opomba: Pomembnejši podatki in kazalniki poslovanja za 30. junij 2018 so v skladu z MSRP 9, medtem ko so primerjalni podatki za 2017 v skladu z MRS 39. Zaradi spremembe računovodske usmeritve obračunavanja davka na finančne storitve so se v izkazu poslovnega izida spremenili primerjalni podatki za 2017; več je razkrito v pojasnilu 1.1. v računovodskem delu.

Pojasnila:

¹ Med pravne in druge osebe vključujemo: nefinančne družbe, državo, druge finančne organizacije, samostojne podjetnike, tuje pravne osebe in neprofitne izvajalce storitev gospodinjstvom.

KAZALNIKI

	30. 6. 2018	31. 12. 2017
Količnik navadnega lastniškega temeljnega kapitala	23,1 %	24,3 %
Količnik temeljnega kapitala	23,1 %	24,3 %
Količnik skupnega kapitala	23,1 %	24,3 %
Kvaliteta sredstev in prevzetih obveznosti (v %)		
Nedonosne (bilančne in zunajbilančne) izpostavljenosti / razvrščene bilančne in zunajbilančne izpostavljenosti ⁽⁶⁾	3,63	5,24
Nedonosni krediti in druga finančna sredstva / razvrščeni krediti in druga finančna sredstva ⁽⁶⁾	5,78	8,63
Popravki oz. prilagoditve vrednosti in rezervacije za kreditne izgube / nedonosne izpostavljenosti ⁽⁶⁾	49,45	54,96
Prejeta zavarovanja / nedonosne izpostavljenosti ⁽⁶⁾	36,77	41,53
	1.-6. 2018	1.-6. 2017
Profitabilnost (v %)		
– obrestna marža ⁽¹⁾	1,60 *	2,02 *
– marža finančnega posredništva ⁽²⁾	3,50 *	3,40 *
– donos na aktivo po obdavčitvi ⁽³⁾	2,19 *	1,79 *
– donos na kapital pred obdavčitvijo ⁽⁴⁾	15,55 *	11,78 *
– donos na kapital po obdavčitvi ⁽⁵⁾	14,19 *	10,65 *
Stroški poslovanja (v %)		
– operativni stroški/povprečna aktiva	1,82 *	1,89 *
– stroški poslovanja v bruto dohodku (CIR)	52,08	55,73

Opomba: Pomembnejši podatki in kazalniki poslovanja za 30. junij 2018 so v skladu z MSRP 9, medtem ko so primerjalni podatki za 2017 v skladu z MRS 39. Zaradi spremembe računovodske usmeritve obračunavanja davka na finančne storitve so se v izkazu poslovnega izida spremenili primerjalni podatki za 2017; več je razkrito v pojasnilu 1.1. v računovodskem delu.

* Letni preračun je izveden linearno na podlagi 6-mesečnih podatkov.

Pojasnila:

Podatki in kazalniki poslovanja so izračunani v skladu z Navodilom za izdelavo izkaza finančnega položaja, izkaza poslovnega izida in izkaza vseobsegajočega donosa ter izračun kazalnikov poslovanja bank in hranilnic, ki ga je predpisala Banka Slovenije.

- (1) Kazalnik je izračunan kot razmerje: **čiste obresti/povprečna aktiva**. Povprečna aktiva je izračunana kot 7-mesečno povprečje stanj aktive na zadnji dan posameznega meseca, vključno s stanjem aktive na zadnji dan decembra preteklega leta.
- (2) Kazalnik je izračunan kot razmerje: **(čiste obresti+čisti neobrestni prihodki)/povprečna aktiva**. Povprečna aktiva je izračunana kot 7-mesečno povprečje stanj aktive na zadnji dan posameznega meseca, vključno s stanjem aktive na zadnji dan decembra preteklega leta.
- (3) Kazalnik je izračunan kot razmerje: **čisti poslovni izid/povprečna aktiva**. Povprečna aktiva je izračunana kot 7-mesečno povprečje stanj aktive na zadnji dan posameznega meseca, vključno s stanjem aktive na zadnji dan decembra preteklega leta.
- (4) Kazalnik je izračunan kot razmerje: **poslovni izid pred obdavčitvijo/povprečni kapital**. Povprečni kapital je izračunan kot 7-mesečno povprečje stanj kapitala na zadnji dan posameznega meseca, vključno s stanjem kapitala na zadnji dan decembra preteklega leta.
- (5) Kazalnik je izračunan kot razmerje: **čisti poslovni izid/povprečni kapital**. Povprečni kapital je izračunan kot 7-mesečno povprečje stanj kapitala na zadnji dan posameznega meseca, vključno s stanjem kapitala na zadnji dan decembra preteklega leta.
- (6) Kazalnik je izračunan na podlagi podatkov 1. 1. 2018 (po standardu MSRP 9).

LIKVIDNOST

	31. 3. 2018	30. 6. 2018
- količnik likvidnostnega kritja (v %)	414 %	390 %
- likvidnostni blažilnik (v tisoč EUR)	1.359.284	1.283.553
- neto likvidnostni odlivi (v tisoč EUR)	328.092	328.956

PREDSTAVITEV BANKE IN SKUPINE ABANKA

PREDSTAVITEV BANKE

Abanka d.d. je banka s tradicijo v slovenskem bančnem prostoru. Njeni začetki segajo v leto 1955, ko je banka delovala kot podružnica Jugoslovanske banke za zunanjo trgovino. Leta 1977 se je podružnica preimenovala v Jugobanko – Temeljno banko Ljubljana, ime Abanka pa je začela uporabljati 1. januarja 1990, ko se je preoblikovala v delniško družbo. 31. decembra 2002 se je Abanki pripojila Banka Vipava. Od takrat dalje je delovala pod imenom Abanka Vipava d.d. ali skrajšano Abanka d.d. Oktobra 2008 se je delnica Abanke uvrstila v borzno kotacijo na Ljubljanski borzi, na kateri je bila do decembra 2013, ko so na podlagi odločbe Banke Slovenije o izrednih ukrepih z 18. decembrom 2013 prenehale vse kvalificirane obveznosti banke. Republika Slovenija je 18. decembra 2013 vpisala in v celoti vplačala 15.000.000 novih delnic Abanke, tako da je 100-odstotna lastnica Abanke; 8. oktobra 2014 pa je Republika Slovenija vplačala še 100.000 novih delnic. V skladu z zavezo Evropski komisiji se je 5. oktobra 2015 Abanki Vipava d.d. pripojila Banka Celje d.d., ki je bila ustanovljena leta 1864 z ustanovitvijo Hranilnice mestne občine Celje. Združena banka se imenuje Abanka d.d., njen tržni delež (merjen z velikostjo bilančne vsote) je 30. junija 2018 znašal 9,6 odstotka.

Abanka je univerzalna banka z dovoljenjem za opravljanje bančnih in drugih finančnih storitev. Prek mreže šestinpetdesetih poslovalnic, razpršenih po vsej Sloveniji, z elektronskim bančništvom ter s svetovanjem in osebnim pristopom ponuja celovite finančne storitve, od klasičnega bančništva, bančno-zavarovalniških storitev do investicijskega bančništva. Abanka je uveljavljena tudi v mednarodnem prostoru. V medbančnem poslovanju prek mreže korespondenčnih bank po vsem svetu izvaja kakovostno storitev za svoje stranke pri plačilnem prometu s tujino.

Ponudbo Abanke s storitvami trgovanja z lastnimi nepremičninami dopolnjuje še odvisna družba Anepremičnine d.o.o.

STORITVE BANKE

Abanka je imela na dan 30. junij 2018 dovoljenje za naslednje vzajemno priznane finančne storitve po 5. členu Zakona o bančništvu (ZBan-2):

VRSTA STORITVE	DOVOLJENJE ZA OPRAVLJANJE
1. Sprejemanje depozitov in drugih vračljivih sredstev	DA
2. Dajanje kreditov, ki vključuje tudi: <ul style="list-style-type: none"> – potrošniške kredite, – hipotekarne kredite, – odkup terjatev z regresom ali brez njega (faktoring), – financiranje komercialnih poslov, vključno z izvoznim financiranjem na podlagi odkupa z diskontom in brez regresa dolgoročnih nezapadlih terjatev, zavarovanih s finančnim instrumentom (forfeiting) 	DA DA DA DA
3. Finančni zakup (lizing, najem) dajanje sredstev v zakup, pri katerem se na zakupnika prenesejo vsa bistvena tveganja in koristi, ki izhajajo iz lastninske pravice nad sredstvom zakupa, pri čemer je prenos lastninske pravice na zakupnika mogoč, ne pa nujen	NE
4. Plačilne storitve	DA
5. Izdajanje in upravljanje drugih plačilnih instrumentov (na primer potovalnih čekov in bančnih menic) v delu, v katerem ta storitev ni vključena v storitev iz prejšnje točke	DA
6. Izdajanje garancij in drugih jamstev	DA
7. Trgovanje za svoj račun ali za račun strank: <ul style="list-style-type: none"> – z instrumenti denarnega trga, – s tujimi plačilnimi sredstvi, vključno z menjalniškimi posli, – s standardiziranimi terminskimi pogodbami in opcijami, – z valutnimi in obrestnimi finančnimi instrumenti, – s prenosljivimi vrednostnimi papirji 	DA DA DA DA DA DA
8. Sodelovanje pri izdaji vrednostnih papirjev in storitve, povezane s tem	DA
9. Svetovanje podjetjem glede kapitalske strukture, poslovne strategije in sorodnih zadev ter svetovanje in storitve v zvezi z združitvami in nakupom podjetij	DA
10. Denarno posredništvo na medbančnih trgih	NE
11. Upravljanje naložb in svetovanje v zvezi s tem	DA
12. Hramba vrednostnih papirjev in druge storitve, povezane s hrambo	DA
13. Kreditne bonitetne storitve: zbiranje, analiza in posredovanje informacij o kreditni sposobnosti	DA
14. Oddajanje sefov	DA
15. Investicijske storitve in posli ter pomožne investicijske storitve po ZTFI	DA

Abanka ima dovoljenje za naslednje dodatne finančne storitve po 6. členu Zakona o bančništvu (ZBan-2):

VRSTA STORITVE	DOVOLJENJE ZA OPRAVLJANJE
1. Posredovanje pri prodaji zavarovalnih polic po zakonu, ki ureja zavarovalništvo	DA
2. Storitve upravljanja plačilnih sistemov	NE
3. Upravljanje pokojninskih skladov po zakonu, ki ureja pokojninsko in invalidsko zavarovanje	NE
4. Skrbniške storitve po zakonu, ki ureja investicijske sklade in družbe za upravljanje	DA
5. Kreditno posredništvo pri potrošniških in drugih kreditih	NE
6. Zastopanje pri finančnem zakupu (leasingu) in administrativne storitve za investicijske sklade	DA

OSEBNA IZKAZNICA BANKE

Abanka je vpisana v sodni register Okrožnega sodišča v Ljubljani pod reg. št. vl.: 1/02828/00.

Sedež:	Slovenska cesta 58, 1517 Ljubljana
Transakcijski račun:	SI56 0100 0000 0500 021
SWIFT:	ABANSI2X
Davčna številka:	68297530
Identifikacijska številka za DDV:	SI68297530
Matična številka:	5026024
Osnovni kapital:	151.000.000,00 evra
Telefon:	(01) 47 18 100
Spletni naslov:	http://www.abanka.si
Naslov e-pošte:	info@abanka.si
Facebook profil Abanka:	https://www.facebook.com/abanka.vipa/
Facebook profil Akeš:	https://www.facebook.com/akes.abanka/
LinkedIn profil Abanka:	https://www.linkedin.com/company/87740/
YouTube kanal Abanka:	https://www.youtube.com/user/abankavipa
YouTube kanal Akeš:	https://www.youtube.com/user/abankaakes

SKUPINA ABANKA

V Skupini Abanka je bila 30. junija 2018 poleg Abanke kot nadrejene družbe vključena še odvisna družba Anepremičnine d.o.o. Abanka je 100-odstotna lastnica družbe Anepremičnine d.o.o., ki ima v Črni gori odvisno družbo Anekretnine d.o.o. Konec junija 2018 je nominalna vrednost kapitalskega deleža Abanke v družbi Anepremičnine d.o.o. znašala 8.278 tisoč evrov (kar je enako kot konec leta 2017), medtem ko so se v prvem polletju 2018 zaradi prodaje družbe Aleasing d.o.o. zmanjšale naložbe v višini 1.170 tisoč evrov.

Abanka d.d. je 18. julija 2017 s kupcem Banka Sparkasse d.d., Ljubljana podpisala pogodbo o prodaji 100-odstotnega poslovnega deleža v odvisni družbi Aleasing d.o.o., Ljubljana. Konec marca 2018 sta Abanka d.d. kot prodajalec in Banka Sparkasse d.d. kot kupec družbe Aleasing d.o.o. potrdila, da so izpolnjeni vsi odložni pogoji, ki so bili potrebni za zaključek prodajnega postopka. Skladno s pogodbo je poslovni delež prešel na kupca s 1. aprilom 2018, ki je s tem datumom postal lastnik družbe Aleasing d.o.o., Ljubljana.

Dejavnosti odvisnih družb

Skupina Anepremičnine

Družba Anepremičnine, trgovanje z lastnimi nepremičninami, d.o.o. (skrajšani naziv: Anepremičnine d.o.o.) je nastala z izvedbo postopka oddelitve dela premoženja družbe Aleasing d.o.o. na družbo Anepremičnine d.o.o. in je bila vpisana v sodni register 31. maja 2013. Z dnem vpisa je nova družba poleg prevzema dela premoženja vstopila tudi kot pravna naslednica v vsa pravna razmerja oddeljenega premoženja prenosne družbe Aleasing d.o.o. Glavna dejavnost družbe je trgovanje z lastnimi nepremičninami. Direktor družbe je mag. Gregor Žvipelj, nadzorni svet pa sestavljajo predsednik nadzornega sveta Davorin Leskovar, namestnica predsednika nadzornega sveta Maja Bogdanoski in član Dejan Grum.

Sedež družbe je v Ljubljani, geografsko območje poslovanja pa je omejeno na Slovenijo in Črno goro, kjer ima družba odvisno družbo Anekretnine d.o.o. s sedežem v Podgorici. Direktor odvisne družbe Anekretnine d.o.o. je bil konec junija 2018 Slobodan Radović, odvisna družba pa ni imela nadzornega sveta.

Družba Anepremičnine d.o.o. opravlja celoten spekter dejavnosti upravljanja nepremičninskega portfelja, ki obsegajo vodenje prodajnih postopkov, oddajo in prodajo nepremičnin, analizo nepremičninskih projektov, gradnjo in izvedbo dokončanja projektov, prevzemanje novega nepremičninskega portfelja na trgu, posredovanje pri prodaji za tretje stranke ter optimizacijo upravljanja nepremičnin. V skladu s ciljem transparentnosti in maksimizacije cene ima družba vzpostavljen postopek prodaje poslovnih nepremičnin prek javnih prodaj.

Družba je v prvem polletju 2018 uspešno prodala več nepremičnin ter izvajala zaključevanje aktivnosti prodaje stanovanj na Gorenjskem, kjer je nastopala kot investitor. Obenem je opravljala dejavnosti razvoja kompleksa zemljišč za stanovanjsko gradnjo in zaključevala investicijo gradnje hiš za trg.

Družba je bila aktivna pri izvajanju prodajnih postopkov nepremičnin v portfelju družbe in se tekoče vključevala v postopke sprejemanja odločitev nakupa nepremičnin oziroma terjatev na dražbah, vse v skladu s strategijo družbe in Skupine Abanka.

Družba je bila v prvem polletju 2018 močno vpeta v izvajanje postopka cenitev in prevrednotenij nepremičnin, danih v zavarovanje terjatev banke.

Družba Aleasing d.o.o.

Družba Aleasing, financiranje, svetovanje, trženje, d.o.o. (skrajšani naziv: Aleasing d.o.o.) je začela poslovati 11. februarja 2000, takrat še pod imenom Eurofin leasing. Z vstopom Abanke kot večinske lastnice se je Eurofin leasing 1. aprila 2004 preimenoval v Aleasing. K družbi Aleasing d.o.o. je bila 1. julija 2009 pripojena družba Vogo leasing d.o.o. iz Šempetra pri Gorici. Prezemna družba Aleasing d.o.o. je vstopila kot pravna naslednica v vsa pravna razmerja, katerih subjekt je bila prej družba Vogo leasing d.o.o., ki je na slovenskem trgu delovala že od leta 1990.

Družba Aleasing d.o.o. je bila do 31. marca 2018 v 100-odstotni lasti Abanke. V skladu z zavezami Evropski komisiji je Abanka v letu 2017 zaključila prodajni postopek družbe. Sklenjena prodajna pogodba z Banko Sparkasse d.d., Ljubljana, je stopila v veljavo 1. aprila 2018, tako da družba Aleasing d.o.o. od tega dne dalje ni več sestavni del Skupine Abanka.

Do dneva prodaje je družbo zastopal in vodil direktor mag. Nikolaj Fišer. Nadzorstvo nad vodenjem poslov družbe je opravljal tričlanski nadzorni svet, ki so ga do 31. marca 2018 sestavljali predsednik Davorin Leskovar, namestnik predsednika Jure Poljšak in članica Maja Bogdanoski.

POMEMBNEJŠI POSLOVNI DOGODKI V PRVEM POLLETJU 2018 IN PO KONCU PRVEGA POLLETJA 2018

Pomembnejši poslovni dogodki v prvem polletju 2018

Pomembnejši poslovni dogodki v prvem polletju 2018 so bili:

• spremembe v nadzornem svetu:

- nadzorni svet se je 20. aprila 2018 seznanil z odstopno izjavo člana nadzornega sveta dr. Petra Merca, ki je z 10. aprilom 2018 odstopil kot član nadzornega sveta Abanke d.d. Funkcijo člana nadzornega sveta je opravljal do 9. julija 2018;
- na 37. skupščini 17. maja 2018 je bil mag. Marko Garbajs ponovno imenovan za člana nadzornega sveta Abanke d.d., in sicer z začetkom mandata 5. oktobra 2018;
- nadzorni svet se je 22. maja 2018 seznanil z odstopno izjavo članice nadzornega sveta mag. Bernarde Babič, na podlagi katere ji je funkcija prenehala 5. julija 2018;

• spremembe v sestavi komisij nadzornega sveta:

- **revizijsko komisijo** so konec junija 2018 sestavljali: predsednik Dejan Kaisersberger ter člani Melita Malgaj, Rok Pivk, mag. Alenka Vrhovnik Težak in mag. Bernarda Babič. V začetku leta 2018 se je sestava revizijske komisije spremenila, saj je bila od 1. januarja 2018 dalje članica tudi mag. Bernarda Babič;
- **komisija za spremljanje tveganj in upravljanja z bilanco banke**, ki so jo konec junija 2018 sestavljali mag. Alenka Vrhovnik Težak kot predsednica komisije ter mag. Marko Garbajs, Dejan Kaisersberger, dr. Peter Merc in mag. Bernarda Babič kot člani komisije. V začetku leta 2018 se je sestava revizijske komisije spremenila, saj je bila od 1. januarja 2018 dalje članica tudi mag. Bernarda Babič;

• bonitetna ocena bonitetne agencije Fitch Ratings:

- bonitetna agencija Fitch Ratings je 26. aprila 2018 potrdila dolgoročno oceno kreditnega tveganja banke (Long-Term IDR) 'BB+' in stabilno oceno obetov (Outlook). Potrdila je tudi kratkoročno oceno kreditnega tveganja (Short-Term IDR) 'B', oceno vitalnosti banke (Viability Rating) 'bb+', oceno zunanje podpore (Support Rating) '5' in oceno praga zunanje podpore banke (Support Rating Floor) 'No Floor'. Dolgoročno oceno kreditnega tveganja in oceno vitalnosti banke agencija utemeljuje z močno kapitalsko osnovo banke, z obsežnimi likvidnostnimi rezervami banke in čvrsto strukturo virov financiranja ter relativno konzervativno politiko upravljanja in nagnjenosti k prevzemanju tveganj. Na dobro oceno pa vpliva tudi izboljšanje razmer v slovenskem gospodarskem okolju, kar se je odražalo v visoki gospodarski rasti in nadaljnjem razdolževanju podjetniškega sektorja;

• aktivnosti, povezane z odvisnimi družbami Skupine Abanka:

- Abanka d.d. je 18. julija 2017 s kupcem Banka Sparkasse d.d., Ljubljana podpisala pogodbo o prodaji 100-odstotnega poslovnega deleža v odvisni družbi Aleasing d.o.o., Ljubljana. V pogodbi je bilo določeno, da bo poslovni delež prešel na kupca po izpolnitvi odložnih pogojev, ki so med drugim vključevala tudi pridobitev soglasja nadzornih organov. Konec marca 2018 sta Abanka d.d. kot prodajalec in Banka Sparkasse d.d. kot kupec družbe Aleasing d.o.o. potrdila, da so izpolnjeni vsi odložni pogoji, ki so bili potrebni za zaključek prodajnega postopka. Skladno s pogodbo je poslovni delež prešel na kupca s 1. aprilom 2018, ki je s tem datumom postal lastnik družbe Aleasing d.o.o., Ljubljana;

• aktivnosti, povezane s prodajo portfelja nedonosnih terjatev:

- Abanka d.d. je 21. marca 2018 z upravljavcem slabih posojil DDM Group sklenila pogodbo o prodaji portfelja nedonosnih terjatev, ki je vseboval razpršene terjatve Abanke d.d. do različnih podjetij v Sloveniji, na Hrvaškem, v Bosni in Hercegovini ter Črni gori.

Pomembnejši poslovni dogodki po koncu prvega polletja 2018

Po koncu poročevalskega obdobja so nastopili naslednji dogodki:

- **aktivnosti v zvezi s prodajo banke:**

- nadzorni svet Slovenskega državnega holdinga, d.d., je 4. julija 2018 podal soglasje k mandatni pogodbi za izvedbo finančnih storitev pri prodaji Abanke d.d. z izbranim finančnim svetovalcem BNP Paribas iz Pariza;

- **spremembe v nadzornem svetu:**

- na 38. skupščini banke 30. julija 2018 so se seznanili z odstopom dveh članov nadzornega sveta, in sicer dr. Petra Merca 9. julija 2018 in mag. Bernarda Babič 5. julija 2018. Za članico nadzornega sveta z začetkom mandata 31. julija 2018 je bila za štiriletno mandatno obdobje imenovana Varja Dolenc, M.Sc.;

- **spremembe v sestavi komisij nadzornega sveta banke:**

- **revizijska komisija:** zaradi odstopa mag. Bernarda Babič od 6. julija 2018 ni več članica nadzornega sveta, zato tudi ni več članica revizijske komisije;
- **komisija za prejemke:** zaradi odstopa dr. Peter Merc od 10. julija 2018 ni več član nadzornega sveta, zato tudi ni več član komisije za prejemke, in sicer je od 10. julija 2018 dalje članica Melita Malgaj; od 10. julija 2018 dalje je predsednik komisije Rok Pivk, medtem ko je prejšnja predsednica mag. Alenka Vrhovnik Težak članica;
- **komisija za spremljanje tveganj in upravljanja z bilanco banke:** zaradi odstopa mag. Bernarda Babič od 6. julija 2018 ni več članica nadzornega sveta in dr. Peter Merc od 10. julija 2018 ni več član nadzornega sveta, zato tudi nista več člana komisije.

FINANČNI REZULTATI POSLOVANJA SKUPINE IN BANKE

V nerevidirane konsolidirane izkaze Skupine Abanka za prvo polletje 2018 sta bili poleg Abanke kot nadrejene banke vključeni še odvisna družba Aleasing (vključen poslovni izid tekočega leta do izgube obvladovanja 31. marca 2018) in Skupina Anepremičnine.

V nerevidirane konsolidirane izkaze Skupine Abanka za prvo polletje 2017 sta bili poleg Abanke kot nadrejene banke vključeni še odvisna družba Aleasing in Skupina Anepremičnine.

Polletno poročilo z nekonsolidiranimi in s konsolidiranimi računovodskimi izkazi ni revidirano.

Učinki prehoda na MSRP 9 so podrobneje prikazani v računovodskem delu polletnega poročila, in sicer v v pojasnilu 2, medtem ko so v poslovnem delu prikazani le nekateri učinki v primerjavi s koncem leta 2017. Zaradi spremembe računovodske usmeritve obračunavanja davka na finančne storitve so se v izkazu poslovnega izida spremenili primerjalni podatki za 2017; več je razkrita v pojasnilu 1.1. v računovodskem delu.

ODRAZ POSLOVANJA V IZKAZU POSLOVNEGA IZIDA

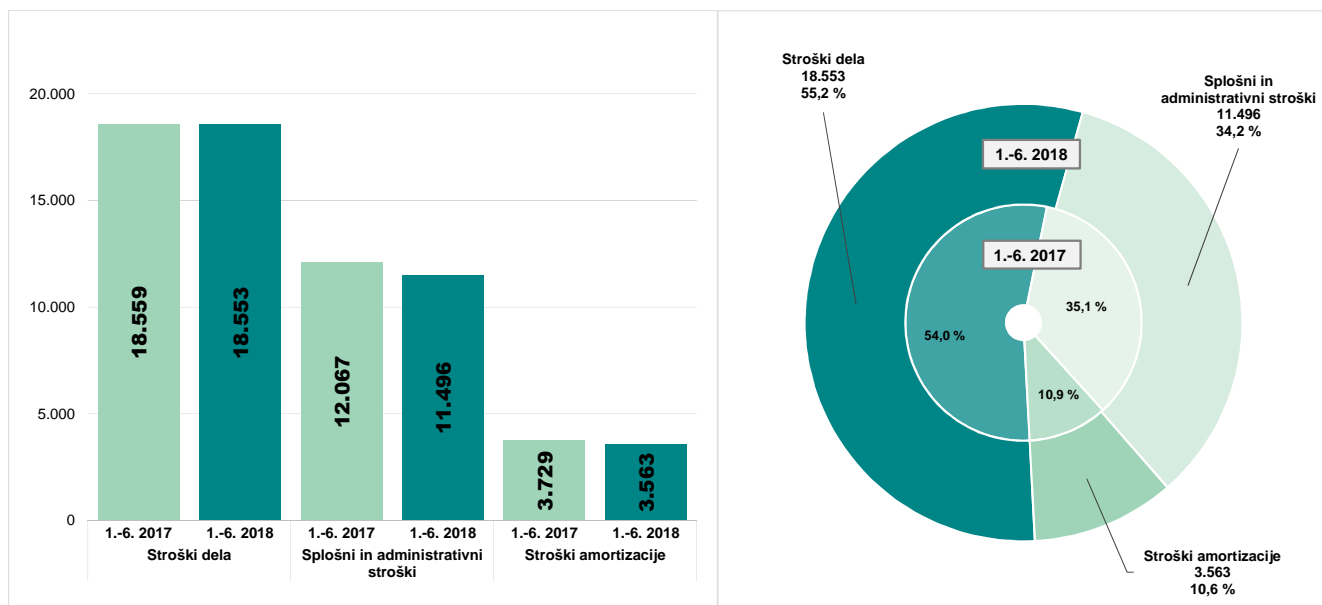
V zelo konkurenčnem okolju in v okolju zelo nizkih obrestnih mer ter visoke likvidnosti smo uspešno poslovali v okviru postavljenih strateških ciljev, ki se nanašajo na pospešitev digitalne transformacije, optimizacijo kreditnega procesa in kadrovske prenovi.

Prihodki iz obresti Skupine Abanka so v prvem polletju 2018 znašali 33.244 tisoč evrov, **odhodki za obresti Skupine Abanka** pa 3.345 tisoč evrov, **čiste obresti Skupine Abanka** so bile tako dosežene v višini 29.899 tisoč evrov. V **Abanki** so **obrestni prihodki** znašali 32.807 tisoč evrov in **obrestni odhodki** 3.341 tisoč evrov, tako da so **čiste obresti** znašale 29.466 tisoč evrov, kar je za 19,3 odstotka oziroma za 7.063 tisoč evrov manj kot v enakem lanskem obdobju. Nižje čiste obresti so predvsem posledica nižjih obrestnih prihodkov, in sicer zaradi nižjih povprečnih realiziranih obrestnih mer kreditov strankam, ki niso banke, in naložb v dolžniške vrednostne papirje (zapadlost obveznice DUTB).

Čiste opravnine Skupine Abanka so v prvem polletju 2018 znašale 18.488 tisoč evrov, v **Abanki** pa so dosegle 18.540 tisoč evrov oziroma za 3,7 odstotka manj kot v enakem lanskem obdobju. Največ čistih opravnin je banka ustvarila s plačilnim prometom ter kartičnim in bankomatskim poslovanjem.

Stroški poslovanja Skupine Abanka so v prvem polletju 2018 znašali 34.816 tisoč evrov, v **Abanki** pa 33.612 tisoč evrov. Stroški so bili za 2,2 odstotka oziroma za 743 tisoč evrov manjši kot v enakem lanskem obdobju. Stroški poslovanja Abanke v bruto dohodku so znašali 52,1 odstotka, v enakem lanskem obdobju pa 55,7 odstotka. Brez upoštevanja stroškov prestrukturiranja so znašali stroški poslovanja 33.021 tisoč evrov in so bili nižji kot v prvem polletju 2017 za 2,4 odstotka, vrednostno za 811 tisoč evrov.

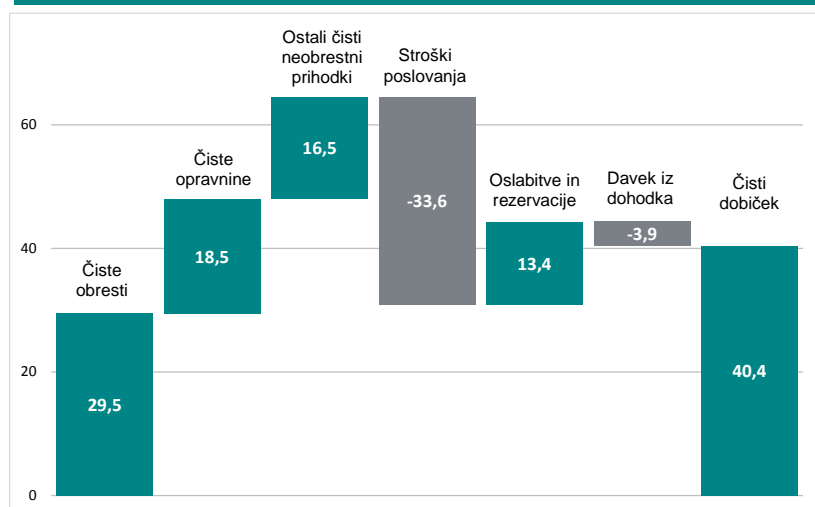
PRIMERJAVA STROŠKOV POSLOVANJA ABANKE V PRVEM POLLETJU 2018 IN 2017 (zneski v tisoč EUR)



Ostali čisti neobrestni prihodki (brez čistih opravnin) **Skupine Abanka** so v prvem polletju 2018 znašali 15.366 tisoč evrov, v **Abanki** pa 16.538 tisoč evrov, v enakem lanskem obdobju pa so znašali 5.864 tisoč evrov. Povečanje je predvsem posledica dobičkov iz kreditov iz naslova paketne prodaje nedonosnih terjatev v marcu 2018, v prvem polletju 2017 pa je banka prodala del obveznic DUTB ter ob tem realizirala dobiček v višini 1.656 tisoč evrov.

Neto prihodki iz rezervacij in oslabitev Skupine Abanka so v prvem polletju 2018 znašali 13.825 tisoč evrov, od tega **neto prihodki od rezervacij** 1.123 tisoč evrov in **neto prihodki od oslabitev** 12.702 tisoč evrov. V **Abanki** so **neto ukinjene oslabitve in rezervacije** znašale 13.357 tisoč evrov (v enakem lanskem obdobju 8.606 tisoč evrov). Od januarja do junija 2018 je banka odpravila oslabitve finančnih sredstev v višini 12.278 tisoč evrov in oblikovala oslabitve za nefinančna sredstva v višini 44 tisoč evrov ter ukinila rezervacije v višini 1.123 tisoč evrov. Odprava oslabitev kreditov strankam, ki niso banke, merjenih po odplačni vrednosti, je v prvem polletju 2018 tako kot v prvem polletju 2017 predvsem posledica izboljšanja finančnega položaja družb, rednega in predčasnega odplačila kreditov ter prilivov iz naslova izterjave.

ČISTI DOBIČEK ABANKE V PRVEM POLLETJU 2018 (zneski v mio EUR)

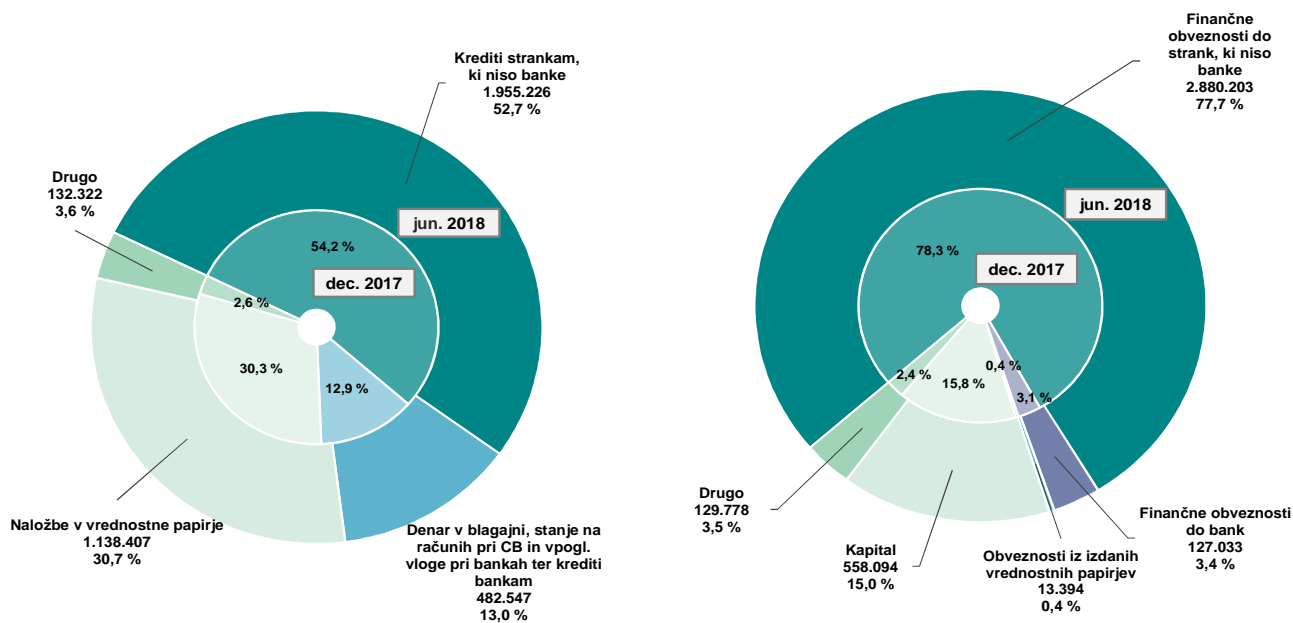


V prvem polletju 2018 je **Skupina Abanka** ustvarila 42.762 tisoč evrov **dobička pred davki**, **konsolidirani dobiček po davkih** pa je znašal 38.873 tisoč evrov. **Abanka** je ustvarila 44.289 tisoč evrov **dobička pred davki**, ki se je odrazil v 15,5-odstotni donosnosti kapitala. Banka je po upoštevanju **davka iz dohodka pravnih oseb** v višini 3.875 tisoč evrov ustvarila **dobiček po davkih** v višini 40.414 tisoč evrov, kar je zaradi prej navedenih razlogov za 7.959 tisoč evrov več kot v primerljivem obdobju lani. **Donosnost kapitala po davkih** je bila v obravnavanem obdobju 14,2-odstotna.

ODRAZ POSLOVANJA V IZKAZU FINANČNEGA POLOŽAJA

Konsolidirana bilančna vsota je konec junija 2018 znašala 3.707.564 tisoč evrov in se je povečala za 53.387 tisoč evrov oziroma za 1,5 odstotka glede na konec leta 2017. Obseg poslovanja odvisne družbe je znašal 25.237 tisoč evrov in je predstavljal 0,7-odstotni delež v konsolidirani bilančni vsoti. Po izločitvi medsebojnih razmerij med Abanko in odvisno družbo je bila konsolidirana bilančna vsota Skupine Abanka za 938 tisoč evrov manjša od **bilančne vsote Abanke**, ki je konec junija 2018 znašala 3.708.502 tisoč evrov in je bila za 1,4 odstotka oziroma za 52.518 tisoč evrov višja glede na konec leta 2017. Tržni delež Abanke je konec junija 2018 dosegel 9,6 odstotka.

STRUKTURA AKTIVE IN PASIVE ABANKE NA DAN 30. 06. 2018 IN 31. 12. 2017 (zneski v tisoč EUR)



Opomba: Kreditirani strankam, ki niso banke, vsebujejo tudi kredite znotraj postavke A. 3.

V **bilančni aktivi** so konec junija 2018 **kreditirani strankam, ki niso banke**, znašali 1.932.660 tisoč evrov in **kreditirani**, ki so zaradi MSRP 9 v letu 2018 v postavki A. 3.¹, 22.566 tisoč evrov, kar pomeni, da so **kreditirani nebančni sektorju** skupaj znašali 1.955.226 tisoč evrov. Glede na konec leta 2017 so se zmanjšali za 26.911 tisoč evrov. Če bi upoštevali dodatni vpliv prehoda na MSRP 9 v višini 4.759 tisoč evrov, pa bi se kreditirani v prvem polletju leta 2018 zmanjšali za 22.152 tisoč evrov. Zmanjšanje je posledica znižanja kreditov pravnim osebam za 50.002 tisoč evrov oziroma za 4,5 odstotka, medtem ko so se kreditirani, dani prebivalstvu, povečali za 20.730 tisoč evrov oziroma za 2,4 odstotka in kreditirani, dani samostojnim podjetnikom, so se povečali za 2.361 tisoč evrov oziroma 7,3 odstotka. V strukturi kreditov nebančni sektorju so ob koncu junija 2018 s 44,5 odstotka največji delež zavzemali kreditirani prebivalstvu, sledili so kreditirani velikim podjetjem s 23,8 odstotka, kreditirani malim in srednje velikim podjetjem s 17,7 odstotka ter ostali kreditirani z manjšimi deleži. V **Skupini Abanka** so **kreditirani nebančni sektorju** konec junija 2018 znašali 1.944.186 tisoč evrov.

Denar v blagajni, stanje na računih pri centralni banki in vpogledne vloge pri bankah ter krediti bankam Skupine Abanka so s 482.639 tisoč evri ob koncu junija 2018 v konsolidirani bilančni aktivi predstavljali 13,0-odstotni strukturni delež. V **Abanki** so bile omenjene bilančne postavke ob koncu junija 2018 realizirane v skupni višini 482.547 tisoč evrov in so bile za 10.137 tisoč evrov oziroma za 2,1 odstotka višje kot ob koncu leta 2017. Povečanje je bilo posledica povečanja stanja denarnih sredstev pri centralni banki, medtem ko so se ostale omenjene bilančne postavke zmanjšale.

Naložbe Skupine Abanka v vrednostne papirje so konec junija 2018 znašale 1.138.407 tisoč evrov in so bile enake **naložbam Abanke v vrednostne papirje**, saj odvisna družba v svojih bilancah ni izkazovala poslovanja z vrednostnimi papirji. Glede na konec leta 2017 so se povečale za 32.092 tisoč evrov oziroma za 2,9 odstotka. **Naložbe Abanke v lastniške vrednostne papirje** so konec junija 2018 znašale 48.413 tisoč evrov, kar pomeni povečanje za 4,8 odstotka oziroma za 2.227

¹ Finančna sredstva, obvezno merjena po pošteni vrednosti prek poslovnega izida, ki niso v posesti za trgovanje.

tisoč evrov glede na konec leta 2017. Med temi naložbami se 24.741 tisoč evrov nanaša na Sklad za reševanje bank. Naložbe Abanke v dolžniške vrednostne papirje so konec junija 2018 znašale 1.089.994 tisoč evrov in so imele 95,7-odstotni strukturni delež v portfelju vrednostnih papirjev. V primerjavi s koncem leta 2017 so se dolžniški vrednostni papirji povečali za 2,8 odstotka oziroma za 29.865 tisoč evrov (zmanjšanje v višini 26.892 tisoč evrov predstavlja vpliv prehoda na MSRP 9).

Naložbe Abanke v kapital odvisnih družb z 0,2-odstotnim strukturnim deležem so konec junija 2018 znašale 8.278 tisoč evrov, kar je za 1.170 tisoč evrov manj kot konec leta 2017 zaradi prodaje družbe Aleasing.

Opredmetena osnovna sredstva in neopredmetena sredstva Skupine Abanka so konec junija 2018 znašala 51.241 tisoč evrov, v **Abanki** pa 44.113 tisoč evrov, kar je za 1,0 odstotka oziroma za 447 tisoč evrov več kot konec leta 2017.

Konsolidirana bilančna pasiva je bila konec junija 2018 sestavljena iz 3.149.845 tisoč evrov obveznosti in iz 557.719 tisoč evrov kapitala, v **bilančni pasivi Abanke**, ki je bila za 938 tisoč evrov večja od konsolidirane bilančne pasive, pa so obveznosti predstavljale 3.150.408 tisoč evrov in kapital 558.094 tisoč evrov.

Med obveznostmi Skupine Abanka so več kot tričetrtinski delež predstavljali **depoziti strank, ki niso banke**, ki so ob koncu junija 2018 znašali 2.876.885 tisoč evrov in so s **kreditih strank** v višini 473 tisoč evrov dosegli 2.877.358 tisoč evrov. **V Abanki** so **depoziti nebančnega sektorja** znašali 2.879.730 tisoč evrov in so skupaj s **kreditih strank** v višini 473 tisoč evrov dosegli 2.880.203 tisoč evrov. Glede na konec leta 2017 so se depoziti prebivalstva povečali za 3,0 odstotka (vrednostno 60.050 tisoč evrov) in depoziti samostojnih podjetnikov za 8,2 odstotka (vrednostno za 5.880 tisoč evrov), medtem ko so depoziti pravnih oseb zmanjšali za 5,8 odstotka (vrednostno 46.897 tisoč evrov), kar pomeni, da so se depoziti strank skupaj povečali za 0,7 odstotka oziroma za 19.033 tisoč evrov; kreditih strank pa so se zmanjšali za 27 tisoč evrov.

Finančne obveznosti Skupine Abanka do bank so bile ob koncu junija 2018 enake **finančnim obveznostim Abanke do bank** in so znašale 127.033 tisoč evrov ter bile za 12,2 odstotka oziroma za 13.779 tisoč evrov večje glede na konec leta 2017 zaradi povečanja vlog bank za 36,7 odstotka oziroma za 8.898 tisoč evrov in povečanja kreditov bank za 5,5 odstotka oziroma za 4.881 tisoč evrov.

Obveznosti Skupine Abanka iz izdanih vrednostnih papirjev so enake **obveznostim Abanke** iz tega naslova. Obveznosti iz naslova izdanih potrdil o vlogah v višini 13.394 tisoč evrov so konec junija 2018 predstavljale celotne obveznosti iz izdanih vrednostnih papirjev banke, ki so se v prvem polletju 2018 povečale za 373 tisoč evrov oziroma za 2,9 odstotka.

V **Skupini Abanka** je konec junija 2018 **kapital** znašal 557.719 tisoč evrov, v **Abanki** pa je znašal 558.094 tisoč evrov in je bil za 3,6 odstotka oziroma vrednostno za 20.849 tisoč evrov nižji kot konec leta 2017. Zaradi prehoda na MSRP 9 se je zadržani dobiček zvišal za 10.937 tisoč evrov, akumulirani drugi vseobsegajoči donos pa se je znižal za 29.486 tisoč evrov. Zmanjšanje kapitala je tudi posledica izplačila dividend v maju 2018 v višini 42.620 tisoč evrov in zmanjšanja akumuliranega drugega vseobsegajočega donosa v višini 110 tisoč evrov, na povečanje kapitala pa je vplival čisti dobiček poslovnega leta v višini 40.414 tisoč evrov in zadržani dobiček za druge spremembe v višini 16 tisoč evrov.

POSLOVANJE SKUPINE V PRVEM POLLETJU 2018

Poslovanje s pravnimi osebami in samostojnimi podjetniki

Obdobje nizkih obrestnih mer se je nadaljevalo tudi v prvem polletju 2018. Zniževale so se tako aktivne kot tudi pasivne obrestne mere, pri čemer so se pri slednjih zniževale ravni, pri katerih banke zaračunavamo nadomestila pravnim osebam za stanja na transakcijskih računih. Navkljub temu pa so se aktivne obrestne mere zniževale hitreje kot pasivne. Posledično se je znižala tudi neto obrestna marža. Evropska centralna banka je znižala obsege mesečnih nakupov vrednostnih papirjev, ki naj bi se po napovedih Evropske centralne banke do konca leta lahko celo popolnoma odpravili, pri čemer Evropska centralna banka pričakuje, da bodo obrestne mere še daljše obdobje ostale na podobno nizkih ravneh. Vendar pa kot trenutno kažejo pričakovanja trga, dviga ključne obrestne mere s strani Evropske centralne banke v letošnjem letu še ni pričakovati, to se odraža v pričakovanju, da 3m EURIBOR v letošnjem letu še ne bo dosegel pozitivnega predznaka. Stopnje gospodarske rasti držav EU so v letu 2017 presegle pričakovanja. Po napovedih Evropske komisije lahko tudi v letu 2018 kot tudi v letu 2019 pričakujemo gospodarsko rast EU na podobni ravni, kar je dober obet za slovenske izvoznike, katerih glavnino prodaje predstavljajo ti trgi. Morebitno zaostrovanje politike uvajanja protekcionističnih ukrepov pa bi lahko negativno vplivalo na trenutno ugodno gospodarsko situacijo.

V Abanki nenehno skrbimo za naše stranke in prilagajamo storitve njihovim potrebam. V prvih šestih mesecih leta 2018 se je nadaljeval pozitiven trend povpraševanja po financiranju investicij, tako v strojno opremo kot tudi v razširitev proizvodnih zmogljivosti. Predvsem izvozniki so na podlagi pozitivne gospodarske klime na svojih glavnih trgih dvignili prodajo na ravni, ki zahtevajo širitev kapacitet. Povečala pa se je tudi investicijska aktivnost podjetij, ki poslujejo samo na domačem trgu in so v preteklih letih bolj kot ne odlašala z izvajanjem rednih investicijskih ciklov. Navkljub večjemu investicijskemu povpraševanju pa v strukturi kreditiranja še vedno prevladuje financiranje obratnega kapitala na srednji rok, kar je prav tako posledica rasti realizacije podjetij in s tem posledično rasti obsega obratnega kapitala. V letu 2018 se prav tako ne zmanjšuje povpraševanje po refinanciranju obstoječih kreditov, kar dodatno povzroča cenovne pritiske tudi na obstoječem portfelju. Povpraševanje po refinanciranju kreditov izvira tako iz refinanciranja podjetij, ki so uspešno zaključila prestrukturiranje, kakor tudi od podjetij, ki pričakujejo rast obrestnih mer v naslednjih obdobjih. Prisotnost tovrstnih pričakovanj se kaže tudi v vse večji pripravljenosti podjetij po uporabi produktov obrestnega ščitenja, za kar v preteklih obdobjih ni bilo velikega interesa.

Tudi v drugem polletju letošnjega leta pričakujemo, da se bo na podlagi obstoječe in napovedane gospodarske rasti kakor tudi na podlagi trenutne situacije presežne likvidnosti bank, nadaljevalo povpraševanje komitentov po financiranju novih investicij ter financiranju obratnega kapitala in povpraševanje na področju dokumentarnega poslovanja. Menimo, da bo to povpraševanje vidno tudi v različnih segmentih gospodarstva, pri čemer še vedno prevladujejo izvozna podjetja.

Na področju dokumentarnega poslovanja je obseg izdanih garancij v prvem polletju 2018 primerljiv z obsegom izdanih garancij v enakem obdobju lani. Glede na povečanje gospodarske aktivnosti in gospodarsko rast ocenjujemo, da se bo obseg garancijskega poslovanja v prihodnje okrepil, bo pa odvisen od obsega investicijske aktivnosti države in lokalnih skupnosti ter od konkurenčnosti slovenskih podjetij na domačih in tujih trgih. Poslovne priložnosti, ki jih podjetja iščejo in uspešno pridobivajo doma ter v tujini, so vplivale tudi na povečanje povpraševanja na področju ostalih produktov dokumentarnega poslovanja. K temu je v veliki meri prispevala tudi prepoznavnost Abanke na področju dokumentarnih poslov, ki svojim komitentom poleg ažurne in kvalitetne izvedbe poslov nudi strokovno svetovanje pri uporabi primernih produktov dokumentarnega poslovanja glede na specifične potrebe komitentov, kakor tudi fleksibilnost in angažiranost zaposlenih pri pridobitvi in izvedbi kompleksnih in specifičnih poslov večjih vrednosti.

V prvem polletju 2018 smo predvsem na področju transakcijskih računov in storitev plačilnega prometa nadaljevali z uspešnim trženjem digitalnih rešitev, tako vse več naših strank uporablja sodobne rešitve – spletno banko Abanet com in mobilno banko Abamobi com, ki ju nenehno prilagajamo, ter izmenjavo podatkov za poslovanje z uvoznimi akreditivi prek spletne banke Abanet com. V prvi polovici leta 2018 smo pripravili nabor izboljšav na podlagi povratnih informacij s strani strank in pričeli z razvojem m in e banke. Našim strankam ponujamo paleto kartičnih storitev, s katerimi jim omogočamo brezgotovinsko poslovanje. Beležimo povečanje brezgotovinskega plačevanja in nadomeščanja plačil s poslovnimi karticami, pri čemer pri slednjih vse več naših strank uporablja varnostne pakete, predvsem storitev SMS obveščanje – Abasms. Kljub veliki konkurenci na področju kartičnega poslovanja (sprejemanje kartic pri trgovcih) smo uspeli zadržati vse ključne stranke in z ustreznim trženjskim pristopom in strokovnostjo pridobiti tudi nove. Verjamemo, da se bo trend brezgotovinskih plačil v prihodnje še okrepil, tako na podlagi uveljavitev direktive PSD2, takojšnjih plačil, kakor tudi vpeljave novih produktov – mobilne denarnice – Abadenarnica, kjer je možno na mobilni telefon shraniti virtualne kartice in z njim izvajati plačevanje.

Z uporabo vedno večjega nabora digitalnih storitev naše banke lahko stranke vpetost in prednosti novih tehnologij v veliki meri že občutijo pri svojem vsakodnevem poslovanju z banko. Poleg uvedbe in nenehnega razvoja in uvajanja novih digitalnih storitev je Abanka tudi prva banka, ki strankam v naši inovativni poslovalnici Abasvet na dostopen način omogoča možnost uporabe novih tehnologij. V letošnjem letu smo sicer že v preteklosti uspešno izvedenim predstavitev dokumentarnega poslovanja poleg ciljno usmerjenih in aktualnih strokovnih tem na vsaki od predstavitev, ki je potekala v Abasvetu, udeležencem ponudili tudi možnost vstopa v virtualni svet.

Tudi v letu 2018 skrbimo za optimizacijo prodajnih procesov. S pomočjo digitalizacije poslovanja želimo zagotoviti hitrejše rešitve z dodatnimi koristmi za naše komitente. Zavezanost k udejanjanju naših strateških vrednot – prijaznost, odličnost, partnerstvo, inovativnost in izvedba – nas vodi k cilju zagotavljanja zadovoljstva komitentov pri poslovanju z banko.

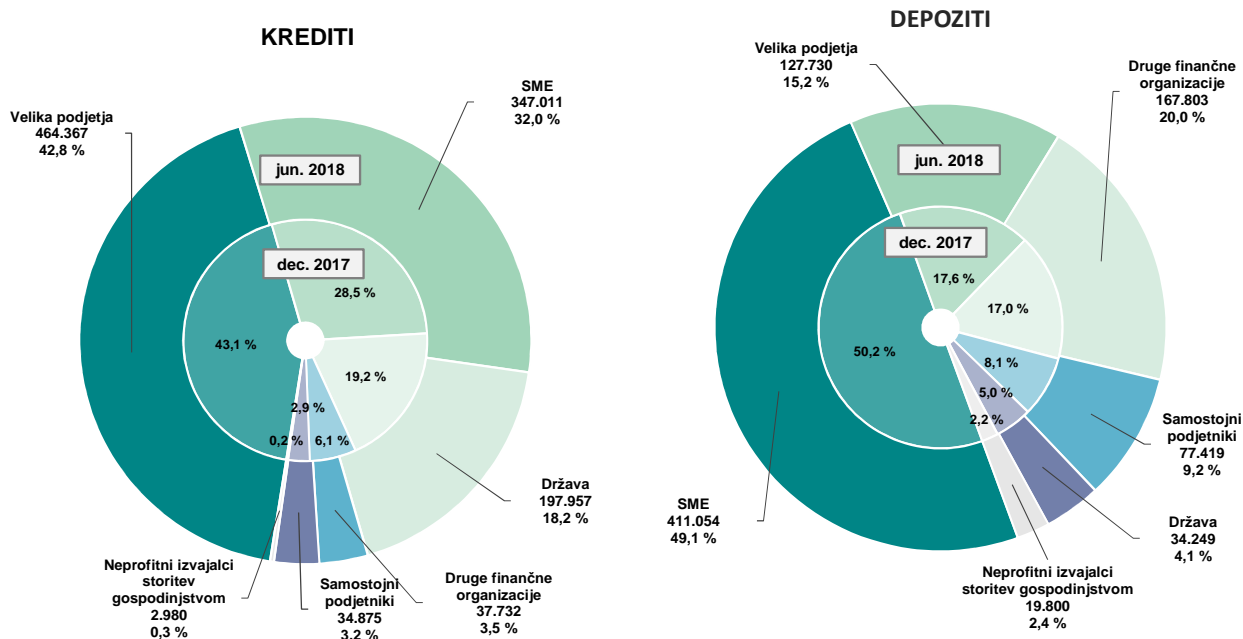
Nadaljevali smo z oblikovanjem posebnih ponudb. Za mikro in mala podjetja smo iz lastnih virov oblikovali posebne pogoje za kratkoročno in dolgoročno financiranje poslovanja. Naprej krepimo sodelovanje z občinami, SID banko, Slovenskim podjetniškim skladom in skupaj podjetjem omogočamo najemanje kreditov po ugodnih obrestnih merah. Za nove komitente smo oblikovali paket dobrodošlice s cenovno prilagojenimi storitvami, ki jih podjetja potrebujejo pri vsakodnevem poslovanju.

Mikro podjetja in segment samostojnih podjetnikov smo nagovorili preko različnih oblik sodelovanja z izbranimi območnimi obrtnimi zbornicami in preko naših poslovnih dogodkov, ki smo jih regionalno izvedli v maju 2018. Sodelovali smo tudi na poslovnih dogodkih drugih partnerjev, npr. na Konferenci za družinska podjetja, kjer smo k udeležbi in k sodelovanju z nami povabili tudi potencialne stranke. Izvedli smo večje osrednje letno poslovno srečanje za pravne osebe, kjer smo govorili o umetnosti tehnološkega ravnovesja. Z našo ponudbo naprednih digitalnih bančnih storitev za pravne osebe, kot so Abamobi com, Abanet com in Abasms com smo bili prisotni tudi v različnih podjetniških revijah in posebnih izdajah glasil Gospodarske zbornice.

Segment poslovanja z malimi in srednje velikimi družbami ostaja še vedno naš strateški segment, zato bomo tudi v prihodnje temu segmentu posvečali še posebno pozornost in prilagodili tudi naše tržno komunikacijske aktivnosti do konca leta. Obenem pa bomo poskrbeli, da bo še večji obseg naših obstoječih strank kakor tudi novih strank uporabljal čim širšo paleto naših produktov in storitev.

S ciljem izboljšanja uporabniške izkušnje in s poudarkom na kakovostnem medsebojnem sodelovanju bomo še naprej krepili opremljenost komitentov z obstoječimi in novimi produkti. S ciljnim trženjem smo usmerjeni v povečanje obsegov opravljenega plačilnega prometa in dokumentarnega poslovanja ter k povečanju števila prodajnih mest, opremljenih z našimi POS-terminali (ACQ), povečanju izdanih poslovnih kartic in povečanju števila uporabnikov mobilnih storitev Abasms com in Abamobi com.

STRUKTURA KREDITOV IN DEPOZITOV PRAVNIH OSEB IN SAMOSTOJNIH PODJETNIKOV PO SEGMENTIH NA DAN 30. 06. 2018
IN 31. 12. 2017 (zneski v tisoč EUR)



Kredit Abanke pravnim osebam in samostojnim podjetnikom so ob koncu junija 2018 znašali 1.084.922 tisoč evrov, kar pomeni zmanjšanje za 4,2 odstotka oziroma za 47.641 tisoč evrov glede na konec leta 2017 (večji del zmanjšanja je posledica vračila najetih kreditov odvisne družbe Aleasing d.o.o. ob prodaji). Predstavljali so 29,3 odstotka bilančne aktive (konec leta 2017: 31,0 odstotka), njihov 9-odstotni tržni delež konec leta 2017 pa se je znižal na 8,6 odstotka konec junija 2018.

Depoziti pravnih oseb in samostojnih podjetnikov v Abanki so ob koncu junija 2018 znašali 838.055 tisoč evrov in so se glede na konec leta 2017 zmanjšali za 4,7 odstotka oziroma za 41.017 tisoč evrov. Depoziti države so se znižali za 21,6 odstotka, depoziti velikih podjetij so se znižali za 17,2 odstotka ter depoziti malih in srednje velikih podjetij za 6,8 odstotka, medtem ko so se depoziti ostalih segmentov povečali. Tržni delež depozitov pravnih oseb in samostojnih podjetnikov je konec junija 2018 znašal 8,6 odstotka (konec leta 2017: 8,9 odstotka).

Poslovanje s prebivalstvom

Tudi v letu 2018 smo na segmentu poslovanja s prebivalstvom na prvo mesto postavili stranke in sledili našemu sloganu banke prijaznih ljudi. V začetku leta smo začeli z aktivnostmi za izboljšanje prodajnih aktivnosti, ponudbe in uporabniške izkušnje. Bančne storitve razvijamo v smeri boljšega predvidevanja potreb in oblikujemo storitve, ki bodo strankam prilagojene in enostavne za uporabo ter jim bodo dosegljive kadarkoli in kjerkoli.

Uvedli smo programsko opremo za upravljanje odnosov s strankami (CRM), prav tako smo krepili privatno in osebno bančništvo ter skrbeli za dodatno izobraževanje zaposlenih v poslovni mreži. Aplikacija CRM zaposlenim pomaga pri obravnavi strank, hkrati pa skrbniku stranke omogoča skupni pregled aktivnosti banke do stranke in stranke do banke. Enotna obravnava stranke pripomore k povečanju uporabniške izkušnje stranke in posledično njenemu zadovoljstvu.

Tudi v Abanki smo se srečali z izzivom nove evropske direktive GDPR². Za stranke smo pripravili nova soglasja in speljali ustrezne postopke in navezave na vse aplikacije. Za pridobivanje soglasij so prevzeli glavno vlogo zaposleni v poslovalnicah, ki ob poslovnem odnosu s stranko poskrbijo tudi za strokovno razlago direktive in od stranke pridobijo ustrezno soglasje. Ključno je, da smo k izvedbi projekta pristopili vsi zaposleni skupaj, saj le kredibilna razlaga komercialista in razumljiv obrazec prispevata, da stranka ustrezno razume direktivo in se tako strinja z obveščanjem in obdelavo njenih osebnih podatkov. Podatki so za banko neprecenljivi, saj banki ne omogočajo le osebnega pristopa do stranke in s tem najboljše ponudbe za stranko, ampak omogočajo tudi stalni napredek ter razvoj storitev in kadra.

Stranki se skušamo približati s posodabljanjem produktov in izboljševanjem uporabniške izkušnje. S pomočjo kontaktnega centra in poslovalnic spremljamo odzive strank in njihove pobude.

Privatni bančniki v Abanki skrbijo za posle premožnejših strank, da jim omogočajo sprejemanje pravih odločitev za plemenitenje njihovega premoženja. Zaposleni iz oddelka privatnega bančništva so razporejeni po vsej Sloveniji, tako so še bližje svojim strankam in vedno na razpolago. S svojo vizijo in strokovnostjo jim narašča ugled med strankami in tako stalno povečujejo tržni delež v Sloveniji v tem segmentu. Njihovo strokovnost dopolnjujejo sodobni produkti Abanke, ki z dobro uporabniško izkušnjo prispevajo k večanju zadovoljstva stranke. Privatno bančništvo je segment, kjer so osebni stik, zaupanje in tehnološko napredni produkti ključ za zvestobo stranke in priporočilo novim strankam.

V kontaktnem centru smo v prvi polovici leta 2018 odgovorili na za 40 odstotkov več klicev kot v enakem obdobju lani, prav tako smo obravnavali 32 odstotkov več elektronskih sporočil. Za obiskovalce naše spletne strani smo sedaj na voljo tudi preko klepeta, v drugi polovici leta 2018 pa bomo za obiskovalce spletne strani pripravili še bazo znanja, kjer si bodo lahko sami poiskali odgovore na vprašanja o Abančnih produktih in njihovem delovanju.

Za največji delež strank ostaja ključni dostop do banke poslovalnica, kjer jim strokovni zaposleni svetujejo glede na trenutno osebno situacijo in izkušnjo. Poslovna mreža je razvejana po vsej Sloveniji, kar še povečuje prepoznavnost banke, zagotavlja zastopnost komitentov iz vse Slovenije in tako zagotavlja visok tržni delež po vseh slovenskih regijah. Poslovalnica skupaj s tehnologijo (Abamobi in Abanet) zaokroža sodobno in kvalitetno ponudbo storitev strankam za izpolnjevanje njihovih zahtev glede vloge banke pri urejanju njihovih osebnih financ.

V ospredju ostaja razvoj digitalnih kanalov in novih oblik plačevanja. Zato smo nadaljevali z nadgradnjo mobilne banke Abamobi. V maju smo strankam ponudili novo verzijo spletne banke Abanet s prenovljenim designom. Za brezgotovinsko poslovanje našim strankam ponujamo paleto kartičnih storitev. V začetku leta smo za stranke razvijali mobilno denarnico, Abadenarnico, ki smo jo strankam ponudili julija 2018. Mobilna denarnica Abadenarnica omogoča brezstično plačevanje z Abančnimi plačilnimi karticami. Namenjena je vsem uporabnikom pametnih mobilnih naprav ter Abančnih plačilnih kartic Maestro in Mastercard.

Varčevalcem smo ponujali tudi alternativne oblike varčevanja. Že nekaj let tržimo zavarovalniške storitve Zavarovalnice Triglav d.d., s katero skupaj strankam ponujamo kakovostne in konkurenčne zavarovalniške storitve, ter s Triglav Skladi d.o.o. na področju prodaje vzajemnih skladov. Tudi v prvi polovici leta smo ohranili posebno kombinirano ponudbo, s katero še poglobljamo sodelovanje s Triglav Skladi d.o.o. na področju prodaje vzajemnih skladov. Stranke lahko izbirajo med možnostjo razpršitve naložbe z vplačilom v nenamenski depozit in v izbran vzajemni sklad ali vplačilom v depozit z zagotovljenim izplačilom obresti in Enkratno naložbeno življenjsko zavarovanje Fleks.

² General Data Protection Regulation

Za ohranjanje zvestobe strank in povečanje števila uporabnikov programa zvestobe Abaklub smo storitev nadgradili z možnostjo povabi prijatelja. Za nove stranke smo pripravili paket dobrodošlice in s tem omogočili ugodnejše poslovanje. Ohranili smo ponudbo ugodnih stanovanjskih in potrošniških kreditov.

Veliko energije usmerjamo v poenostavitev glavnih procesov pa tudi v celo vrsto manjših izboljšav, ki vplivajo na kakovost storitev. Nadaljevali smo z vpeljavo e-peresa v procese odobranja produktov za segment prebivalstva.

Na področju tržnega komuniciranja smo v prvi polovici leta 2018 uspešno izvedli številne trženjske aktivnosti na segmentih aktivnega prebivalstva ter mladih in najmlajših.

Največ trženjskih aktivnosti je bilo usmerjenih na segment aktivnega prebivalstva. Nagovorili smo ga skozi številne trženjske aktivnosti za pospeševanje prodaje in uporabe plačilnih kartic, pa tudi za sklepanje ugodnih potrošniških in stanovanjskih kreditov ter za pospeševanje sklepanja uporabe mobilne banke Abamobi. Izvedli smo tudi spletno trženjsko kampanjo za pospeševanje odpiranja osebnih računov in menjavo banke preko spleta. V obdobju pred pričetkom prvomajskih oddihov in poletnih dopustov smo komunicirali ponudbo tistih bančnih storitev Abanke, ki jih je priporočljivo skleniti pred odhodom na počitnice (plačilne kartice, Abamobi, zavarovanje kartic, turistična zavarovanja). Posebej pozorno smo nagovorili obstoječe stranke Abanke, in sicer s programom zvestobe Abaklub, za katerega smo konec pomladi izvedli večjo trženjsko akcijo po vseh trženjskih kanalih. Promocijske aktivnosti za pospeševanje kreditiranja smo izvajali tudi preko udeležb na sejmih in neposredno na prodajnih mestih, za katera velja posebna ponudba potrošniških kreditov.

Predšolske otroke smo nagovorili z Abančnim ježkom, osnovnošolce z znamko Akeš junior ter dijake in študente z znamko Akeš. Najmlajše varčevalce in njihove starše smo nagovorili preko promocijskih aktivnosti v okviru sponzorstva Cici Vesele šole, preko aktualnih vsebin na spletni strani Abanke, na dogodkih za najmlajše, kot je Čarobni dan in na lutkovnih predstavah Ježek v poslovalnici Abasvet. Kot novost smo v juniju 2018 vpeljali aplikacijo Ježek, brezplačno poučno-zabavno mobilno aplikacijo za najmlajše. Aktivnosti za osnovnošolce smo izvajali znotraj sponzorstva Vesele šole in preko vsebin na spletni strani Abanke. Na segmentu dijakov in študentov smo v aprilu in maju izvedli trženjsko akcijo za znamko Akeš in sodelovali pri projektu Majske igre. V tem segmentu aktivno upravljamo tudi vodilen Facebook bančni profil in spletno podstran.

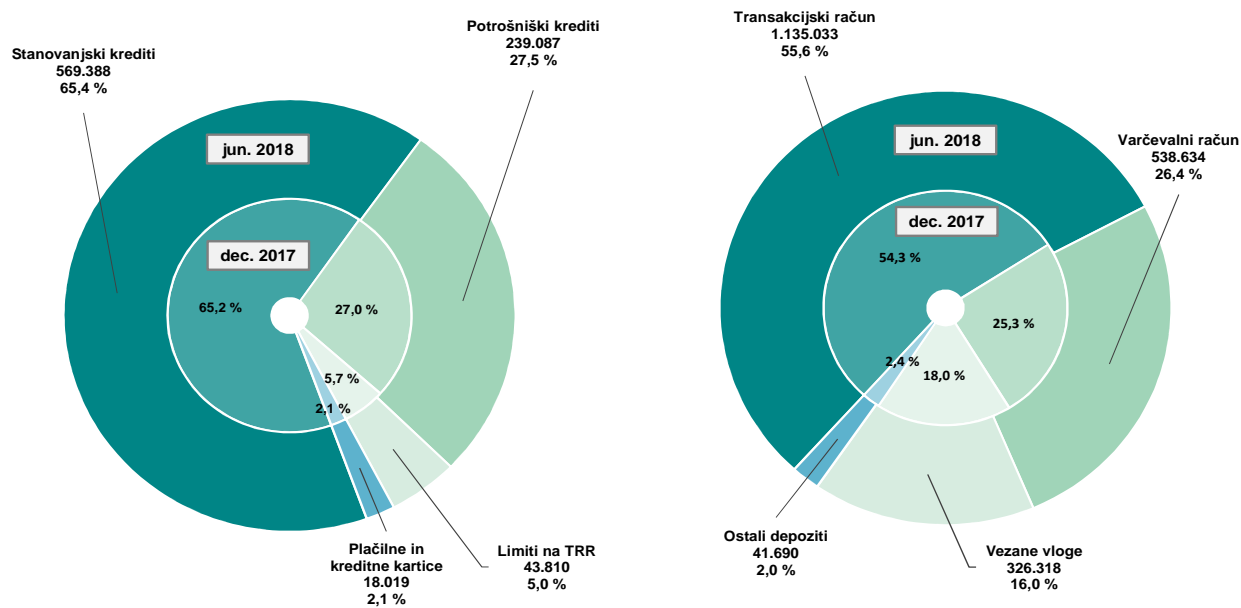
V segmentu mladih in mladih zaposlenih ohranja Abanka najvišji kazalec stopnje priporočila Abanke (Net Promoter Score - NPS).

Trženjsko komunikacijske aktivnosti smo večinoma izvajali na nacionalni ravni, del aktivnosti pa je bil izveden regionalno oziroma lokalno na nivoju posameznih izbranih poslovalnic, kjer smo prepoznali potencial, npr. ob zapiranju poslovalnic konkurenčnih bank in podobno.

Trženjsko komunikacijo izvajamo tudi na ključnih družbenih omrežjih in na drugih internih komunikacijskih kanalih Abanke.

Precej aktivnosti še vedno namenjamo stalnemu izobraževanju zaposlenih, saj so strokovno znanje in veščine zaradi vedno večje zahtevnosti produktov, procesov, strank in zakonodaje nujne. Dobre poslovne odnose s strankami ohranjamo z rednimi stiki, seznanjenostjo s ponudbo banke, strokovnim svetovanjem in strokovno pomočjo. Prav tako nenehno stremimo k izboljšavam in optimizaciji v poslovnih procesih, kar se odraža predvsem v skrajšanju porabe časa za izvedbo storitve za stranko ter povečanju časa za stike s stranko.

STRUKTURA KREDITOV PREBIVALSTVU IN DEPOZITOV PREBIVALSTVA V ABANKI NA DAN 30. 06. 2018 IN 31. 12. 2017 (zneski v tisoč EUR)



Kreditov prebivalstvu v Abanki so konec junija 2018 znašali 870.304 tisoč evrov in so se glede na konec leta 2017 povečali za 2,4 odstotka oziroma za 20.730 tisoč evrov, strukturni delež v bilančni aktivni se je povečal za 0,3 odstotne točke na 23,5 odstotka konec junija 2018. Tržni delež kreditov prebivalstvu se ni spremenil, saj je tako konec junija 2018 kot konec leta 2017 znašal 9,5 odstotka.

Depozitov prebivalstva v Abanki so konec junija 2018 znašali 2.041.675 tisoč evrov, kar pomeni, da so se glede na konec leta 2017 povečali za 3,0 odstotka oziroma za 60.050 tisoč evrov, njihov strukturni delež v bilančni pasivi pa se je povečal s 54,2 odstotka konec leta 2017 na 55,1 odstotka konec junija 2018. Tržni delež depozitov prebivalstva je konec junija 2018 znašal 11,5 odstotka, kar je enako tržnemu deležu konec leta 2017.

Razmere na finančnih trgih in upravljanje portfelja dolžniških vrednostnih papirjev

Občutna rast gospodarske aktivnosti v evrskem območju se je na začetku leta še nadaljevala, vendar pa se je v nadaljevanju nato postopoma ohladila, zaradi česar so tudi napovedi za naprej nekoliko bolj previdne. Število delovno aktivnih se v Sloveniji še naprej povečuje, okrepljena pa se je tudi rast plač. Ugodne razmere na trgu dela se odražajo v hitrem naraščanju števila delovno aktivnih, ki je na ravni iz sredine leta 2008. Na rast plač vplivajo tudi ugodni poslovni rezultati podjetij ob visoki gospodarski aktivnosti. V javnem sektorju rast plač izhaja iz uresničevanja sprejetih dogovorov s sindikati in rednih napredovanj.

V prvem polletju 2018 je tako Slovenija brez težav nadaljevala z zadolževanjem na mednarodnih trgih. V mesecu januarju je izdala novo 10-letno obveznico s kuponsko obrestno mero 1 odstotka v skupni vrednosti 1,5 milijarde evrov. V februarju je naredila delni odkup dolarskih obveznic z ročnostjo 2022, 2023 in 2024 v skupni vrednosti 460 milijonov USD in s tem zmanjšala dolarski dolg. Poleg tega je naredila zamenjavo dolarskih obveznic 2022, 2023 in 2024 v skupnem znesku 113 milijonov USD. Istočasno je državna zakladnica povečala obstoječi izdaji z ročnostjo 2028, 2035 in 2045 v skupni vrednosti 1,25 milijarde evrov in s tem tudi financirala odkup dolarskih obveznic.

Makroekonomska slika v evroobmočju je stabilna, pereč problem ostajajo negotove geopolitične razmere, ki močno vplivajo na evrsko dogajanje. Evropska centralna banka (ECB) zaenkrat še nadaljuje s programom odkupa državnih obveznic, vsaj do septembra letošnjega leta, po potrebi pa lahko tudi še dlje. V kolikor bo evrska inflacija dosegala načrtan napredek, namerava ECB zaključiti program odkupa obveznic ob koncu leta in nato v drugi polovici naslednjega leta postopoma začeti uvajati restriktivnejšo monetarno politiko.

Pri upravljanju portfelja dolžniških vrednostnih papirjev trgovalne in bančne knjige smo nadaljevali s konservativno in preudarno naložbeno politiko, kar pomeni investiranje v varne in likvidne naložbe.

Abanka ohranja vlogo pomembnega primarnega vpisnika obveznic Republike Slovenije, opravlja pa tudi vlogo uradnega vzdrževalca likvidnosti za slovenske državne obveznice na trgu MTS Slovenija. V zadnjih letih je Abanka z različnimi dejavnostmi stalno povečevala obseg prometa na primarnem in sekundarnem trgu slovenskih državnih obveznic in postala pomemben igralec tako na lokalnem kot mednarodnem trgu. To dejstvo podkrepijo tudi zadnje mednarodne izdaje državnih obveznic in domače izdaje menic RS, kjer smo aktivno sodelovali kot soorganizatorji in na lokalnem trgu dosegali zavidljiv tržni delež. To potrjuje dejstvo, da je Abanka prepoznana kot pomemben partner pri zagotavljanju likvidnosti slovenskih državnih vrednostnih papirjev med domačimi in tujimi institucionalnimi investitorji.

Letos februarja je bila Abanka, skupaj z uglednimi tujimi bančnimi skupinami izbrana kot soorganizator pri izdaji (angl. Co-Lead), zadolžena za povečanje izdaje 10, 17 in 27-letnih obveznic v višini 1,25 milijarde evrov. Izdajo smo v sodelovanju z ostalimi bankami iz sindikata uspešno plasirali na mednarodni in lokalni trg.

Plačilni promet

Abanka je v prvem polletju 2018 v domačem in čezmejnem plačilnem prometu v okviru plačilnih sistemov Target in sistema plačil majhnih vrednosti ter korespondenčne mreže izvedla 8,9 milijona transakcij kreditnih plačil v vrednosti 11.177,9 milijona evrov. Po številu nalogov je obseg domačih in čezmejnih plačil glede na enako obdobje lani ostal na enakih ravneh. Poleg tega je banka v polletnem obdobju 2018 interno obdelala 4,8 milijona transakcij kreditnih plačil v vrednosti 5.339,7 milijona evrov. Banka v sistemu domačega plačilnega sistema dosega visok 16,1-odstotni tržni delež.

Abanka je pomembna udeleženka sistema direktnih bremenitev v SEPA DD. V prvem polletju 2018 je preko tega plačilnega sistema izvršila 3,5 milijona transakcij v vrednosti 175,1 milijona evrov, kar predstavlja kar 24,0-odstotni tržni delež.

Kartično in bankomatsko poslovanje

Ob polletju 2018 je bilo izdanih 466.279 kartic, s katerimi je bilo opravljenih 16,0 milijona transakcij, to je za 9,6 odstotka več kot v enakem obdobju leta 2017. Vrednost opravljenih transakcij znaša 769,6 milijona evrov, kar je za 7,4 odstotka več kot v enakem obdobju lanskega leta.

Abanka ima dobro razvito mrežo prodajnih mest za vse vrste kartičnih produktov, katerih posli potekajo na lastnih terminalih POS ali na terminalih drugih bank. V prvi polovici leta 2018 je bilo opravljenih 15,4 milijona transakcij, kar je za 12,4 odstotka več kot v enakem obdobju lani, v vrednosti 637,4 milijona evrov, kar je za 11,0 odstotka več kot v enakem obdobju lanskega leta.

Med sodobne prodajne poti Abanke sodi tudi razvejana mreža bankomatov. Abanka je ob polletju 2018 poslovala z 267 bankomati. Kljub zmanjšanju števila bankomatov za enaindvajset glede na konec leta 2017 je banka s 16,3-odstotnim tržnim deležem na tretjem mestu po velikosti bankomatske mreže. Na bankomatih Abanke je bilo opravljenih 4,6 milijona transakcij dviga gotovine, kar je za 2,1 odstotka manj kot v enakem lanskem obdobju, v skupni vrednosti 492,7 milijona evrov, kar je za 1,7 odstotka manj glede na prvo polletje 2017.

Borznoposredniško poslovanje

V prvem polletju 2018 je Abanka na Ljubljanski borzi dosegla v povprečju 2,91-odstotni delež celotnega prometa, strankam preko naših pogodbenih partnerjev pa omogočamo tudi dostop do najpomembnejših svetovnih borz.

Skrbniške in administrativne storitve

Abanka ohranja vodilni položaj na področju skrbniških storitev za investicijske in vzajemne pokojninske sklade.

V letu 2017 je ponudbo skrbniških storitev za investicijske sklade uspešno prilagodila novim regulatornim zahtevam delegirane Uredbe Komisije (EU) 2016/438 in zakonskim določbam ZISDU-3B. V prvem polletju 2018 je nove standarde pri izvajanju skrbniških storitev vpeljala tudi v ponudbo za pokojninske sklade in notranje sklade zavarovalnic.

Abanka ima v slovenskem prostoru najdaljšo tradicijo pri izvajanju administrativnih storitev.

Skrbniške in administrativne storitve Abanka nudi tudi alternativnim investicijskim skladom, ki so novost v slovenskem prostoru.

Celotni kapital in delniška struktura

Ob koncu junija 2018 je imela Skupina Abanka 557.719 tisoč evrov celotnega kapitala, Abanka pa je imela 558.094 tisoč evrov celotnega kapitala.

Nerevidirana knjigovodska vrednost delnice je na dan 30. junij 2018, izračunana na podlagi 15.100.000 delnic, znašala 36,96 evra (konec leta 2017 38,34 evra). Izračunana je bila kot razmerje med vsoto vseh sestavin kapitala in številom vpisanih delnic ob koncu junija 2018, med sestavine kapitala je vključen tudi čisti dobiček prvega polletja 2018.

Na 37. redni skupščini 17. maja 2018 se je skupščina Abanke seznanila, da bilančni dobiček banke za leto 2017 znaša 60.456.785,06 evra in vključuje preostanek čistega dobička leta 2017 v višini 38.357.934,65 evra ter stanje zadržanega dobička ob koncu leta 2017 v znesku 22.098.850,41 evra. Skupščina banke je sklenila, da se del bilančnega dobička za leto 2017 v višini 42.619.927,39 evra uporabi za izplačilo dividend, preostanek bilančnega dobička iz leta 2017 v višini 17.836.857,67 evra pa ostane nerazporejen kot zadržani dobiček.

Osnovni kapital banke je ob koncu prvega polletja 2018 znašal 151.000 tisoč evrov. Republika Slovenije je 18. decembra 2013 vpisala in v celoti vplačala 15.000.000 novih delnic (ABKS) Abanke, tako da je postala 100-odstotna lastnica Abanke in imetnica 15.000.000 navadnih imenskih kosovnih delnic z glasovalno pravico. 8. oktobra 2014 je Republika Slovenije vplačala še 100.000 novih delnic v vrednosti 243.000 tisoč evrov, povišanje osnovnega kapitala banke v višini 1.000.000,00 evra pa je bilo v sodni register vpisano 10. oktobra 2014. Osnovni kapital banke tako znaša 151.000.000,00 evra in je sestavljen iz 15.100.000 delnic ABKS, ki so v celoti v lasti Republike Slovenije. V skladu z zavezo Evropski komisiji se je 5. oktobra 2015 Abanki Vipni d.d. pripojila Banka Celje d.d. Po pripojitvi Banke Celje je **osnovni kapital Abanke** ostal nespremenjen v višini 151.000 tisoč evrov, osnovni kapital Banke Celje pa je bil prenesen med **kapitalske rezerve** Abanke, ki so konec leta 2017 znašale 282.459 tisoč evrov in se v prvem polletju 2018 niso spremenile.

Konec junija 2018 je **akumulirani drugi vseobsegajoči donos** Abanke znašal 3.721 tisoč evrov (v prvem polletju 2018 zmanjšanje za 29.596 tisoč evrov, od tega zaradi prehoda na MSRP 9 za 29.486 tisoč evrov), **rezerve iz dobička** so konec junija 2018 znašale 51.710 tisoč evrov (in so bile enake kot konec leta 2017) in **zadržani dobiček** 69.204 tisoč evrov (povečanje zaradi prehoda na MSRP 9 za 10.937 tisoč evrov in za čisti dobiček v višini 40.414 tisoč evrov ter za 16 tisoč evrov za druge spremembe, zmanjšanje za izplačilo dividend v višini 42.620 tisoč evrov).

Pripadajoči znesek kosovne delnice v osnovnem kapitalu je konec junija 2018 znašal 10,00 evra.

UPRAVLJANJE TVEGANJ

SISTEM UPRAVLJANJA TVEGANJ

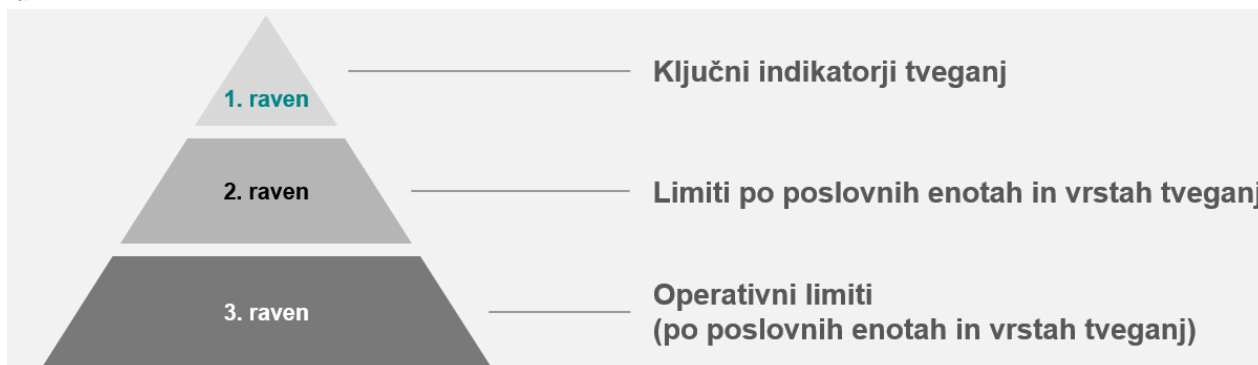
Banka je svoj pogled na tveganja izostrila v prenovljenem okviru nagnjenosti k prevzemanju tveganj, ki predstavlja vsebinski, procesni in organizacijski vidik upravljanja tveganj banke in zagotavlja, da je prevzemanje tveganj nenehno v skladu z nagnjenostjo k prevzemanju tveganja. Ključni elementi okvira nagnjenosti k prevzemanju tveganj banke so:

- sposobnost prevzemanja tveganj, ki opredeljuje, koliko tveganja lahko banka prevzame glede na svojo trenutno in načrtovano raven virov, ne da bi prekoračila regulativne omejitve kapitalskih in likvidnostnih zahtev,
- nagnjenost k prevzemanju tveganja, s katero banka opredeli, koliko tveganj želi prevzeti, da bi dosegla strateške in poslovne cilje,
- proces identifikacije in prepoznavanja pomembnih tveganj,
- procesi omejevanja izpostavljenosti tveganjem.

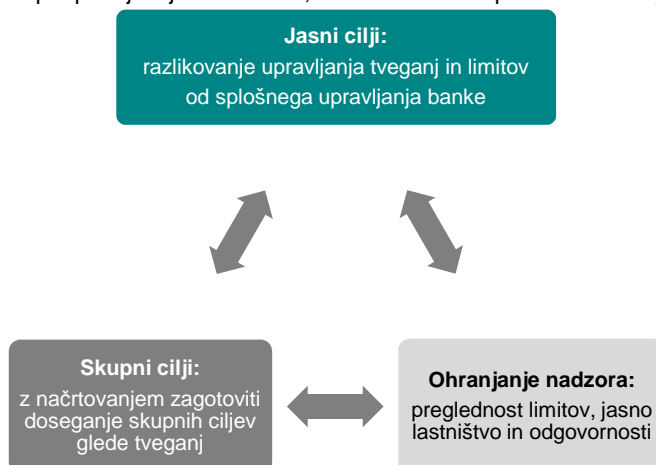
Okvir nagnjenosti k prevzemanju tveganj in poslovna strategija sta medsebojno povezana preko:

- razpoložljivega kapitala,
- želje in možnosti za rast,
- sestave portfelja,
- strukture izkaza finančnega položaja,
- limitnih sistemov, ki vplivajo na rast poslovanja,
- kakovosti sredstev,
- določil na področju upravljanja depozitov.

Limitni sistem banke je zgrajen stopničasto, kot prikazuje slika v nadaljevanju. Na ta način je zagotovljena robustnost limitnega sistema, ki se odraža skozi kazalnike na različnih ravneh ter ključnih elementih za dnevno odločanje na operativni ravni.



K robustnosti limitnega sistema prispevajo ključna načela, ki so razvidna iz prikaza v nadaljevanju.



UPRAVLJANJE TVEGANJ V PRVEM POLLETJU 2018

Kljub visoki gospodarski aktivnosti na začetku leta in ugodnim obetom se je gospodarska rast v evrskem območju v prvem četrtletju upočasnila. Med pomembnejšimi trgovinskimi partnericami se je rast močneje upočasnila v Nemčiji in Franciji, v Avstriji in Italiji pa je ostala podobna kot v preteklih četrtletjih. Glavni dejavnik gospodarske rasti ostaja domača potrošnja, saj se je obseg izvoza evrskega območja v primerjavi s predhodnim četrtletjem znižal. Na zniževanje vrednosti kazalnikov razpoloženja v gospodarstvu je vplivalo povečanje negotovosti v mednarodnem okolju, predvsem zaradi najave in tudi že uvedbe nekaterih novih trgovinskih ukrepov ZDA.

V Sloveniji so se v letošnjem prvem četrtletju nadaljevala ugodna gospodarska gibanja, vendar se pri podatkih o izvozu in uvozu kaže umirjanje v mednarodnem okolju. Po visoki rasti v lanskem letu sta se v zadnjih mesecih realni izvoz in uvoz blaga nekoliko zmanjšala, a medletno še naprej ostajata na visoki ravni. K visoki ravni izvoza je največ prispeval izvoz vozil, ki predstavlja okoli petino slovenskega blagovnega izvoza. Stagnacija predelovalnih dejavnosti je vplivala na zmanjšani obseg uvoza za vmesno potrošnjo.

Medletna rast kreditov domačim nebančnim sektorjem v letošnjem prvem polletju ostaja nizka. Ponovno se je nekoliko povečalo razdolževanje podjetij, razmeroma visoka rast kreditov gospodinjstvom pa se je upočasnila. Tako tveganja, povezana s čezmerno rastjo kreditiranja, ostajajo na nizki ravni, višina proticikličnega kapitalskega blažilnika ostaja na ravni nič odstotkov zneska skupne izpostavljenosti tveganjem.

Vloge domačih nebančnih sektorjev naraščajo, njihova ročnostna struktura pa se ob nizkih pasivnih obrestnih merah še naprej skrajšuje. Vloge čez noč tako predstavljajo že skoraj 70 odstotkov vseh vlog nebančnega sektorja. Vse večja neuskkljenost ročnosti naložb in virov sredstev bank predstavlja tveganje za stabilnost njihovega financiranja.

Razdolževanje bank v tujini se je letos ustavilo, delež obveznosti do tujih bank se je ustalil na nekoliko manj kot 5-odstotni ravni. Postopno zniževanje obsega nedonosnih terjatev se je v letošnjem prvem polletju nadaljevalo, zamude nad 90 dni z 1,1 milijarde evrov predstavljajo le še 3,2 odstotka celotne izpostavljenosti bančnega sistema.

V prvem polletju 2018 je banka pomembno nadgradila okvir nagnjenosti k prevzemanju tveganj (v nadaljevanju: RAF) in s tem izvedla pomembne korake k izboljšanju upravljanja tveganj, tako na strateški ravni kot tudi na ravni posamičnih (pod)sistemov in metodologij. S prenovo RAF je banka opredelila jasno nagnjenost k tveganjem in merljivo strategijo upravljanja tveganj. Jasna nagnjenost k tveganjem se izkazuje skozi zbir ključnih kazalnikov in skozi način njihove umeritve, ki je povezan z regulativnimi zahtevami. Merljivo strategijo omogoča stopničasti limitni sistem, ki za vse ključne vidike tveganj po poslovnih enotah banke opredeli dopustne ravni tveganja. Stopničast limitni sistem omogoča integriranost nagnjenosti k prevzemanju tveganj s procesom ocenjevanja kapitalske ustreznosti, s čimer je tveganje v banki upravljano celovito. Prenova RAF tako vključuje tudi spremembe procesa ocenjevanja kapitalske ustreznosti. Banka je bila v prvem polletju usmerjena tudi v posodobitve poročanja o tveganjih, spremljavo tveganj in prevetritev ostalih limitnih podsistemov, skladno s prenovljenim RAF-om.

Banka je v prvem polletju 2018 nadaljevala razvojne dejavnosti tudi na drugih področjih upravljanja tveganj. Izvedeno je bilo ovrednotenje metod/modelov za ocenjevanje kreditnih parametrov, izidi ovrednotenja pa bodo omogočali nadaljnji napredek zadevnih metodologij. Banka je pristopila k posodobitvi načrta sanacije z namenom zagotovitve bolj robustnega sanacijskega okvira. Zaradi povečanih zahtev po količini, kakovosti in samodejnih procesih zbiranja podatkov je banka bila in bo v letu 2018 usmerjena v nadgradnje na tem področju. Banka je usmerjena tudi na področje operativnega tveganja, kjer poleg regulativnih zahtev razvojno deluje na področju upravljanja škodnih dogodkov, področju upravljanja neprekinjenega poslovanja, izpopolnjuje nadzor nad zunanji izvajalci, izboljšuje metodološke pristope k ocenjevanju tveganj, pri čemer poseben izziv predstavljajo novosti kot npr. kibernetško tveganje.

Na področju zavarovanj je bila posodobljena Metodologija vrednotenja nepremičnin, sprejetih v zavarovanje naložb Abanke d.d. (v nadaljevanju: Metodologija). V skladu s spremenjeno metodologijo se izvaja spremljanje in pridobitev tekočih vrednosti zavarovanj na osnovi ustrezne evidence z različnimi načini vrednotenja glede na tip nepremičnine, vrsto predhodnega vrednotenja, vrednost nepremičnine in vrednost naložbe. Oblikovana je lista cenilcev, ki izvajajo ceno za zavarovanje naložb z nepremičninami za banko. Banka je prav tako namenila velik poudarek posodobitvi aplikativne podpore na osnovi uporabniških ter regulatornih zahtev (nove zahteve s področja zavarovanj, integracija z ostalo aplikativno podporo), prav tako pa je potrebno zagotavljati ustrezno podatkovno osnovo za poročanje institucijam. Dodatne aktivnosti so bile izvedene tudi v zvezi s pripravo poročil o zavarovanjih.

Abanka je v prvem polletju 2018 nadaljevala z aktivnim pristopom zniževanja nedonosnih kreditov, kar se je odrazilo z realizacijo prvega dela paketne prodaje nedonosnih kreditov. S tem je banka sledila tudi osrednjemu cilju Strategije upravljanja slabih posojil v Abanki d.d. za obdobje 2018-2020, ki je znižati delež nedonosnih kreditov pod 5 odstotkov.

Tabela v nadaljevanju prikazuje znesek nedonosnih kreditov, delež nedonosnih kreditov v vseh kreditih in pokritost nedonosnih kreditov z oslavitvami po metodologiji EBA³ konec prvega polletja 2018 in konec leta 2017. Podatki so na konsolidirani osnovi.

Izračun po metodologiji EBA (osnova poročilo FINREP-tabela F-18)	30. 6. 2018	31. 12. 2017
Nedonosni krediti (v tisoč EUR)	140.730	269.359
Delež nedonosnih kreditov v vseh kreditih (v %)	5,5	10,2
Pokritost nedonosnih kreditov z oslavitvami (v %)	79,9	80,8

V prvem polletju 2018 se je znesek nedonosnih kreditov znižal za 128,6 milijona evrov, delež nedonosnih kreditov v vseh kreditih za 4,7 odstotne točke, pokritost nedonosnih kreditov z oslavitvami za 0,9 odstotne točke.

Navedeni kazalniki so se znižali predvsem zaradi učinka kupljenih ali izdanih finančnih sredstev s poslabšano kreditno kakovostjo⁴ v višini 53,3 milijona evrov ob prehodu na MSRP 9 in izvedene paketne prodaje nedonosnih kreditov v prvem polletju 2018 v višini 55,2 milijona evrov.

Začasni odpisi nedonosnih kreditov Abanke so se v prvem polletju 2018 znižali za 148,5 milijona evrov, kar je predvsem posledica paketne prodaje nedonosnih kreditov. Na dan 30. junij 2018 so začasni odpisi znašali 81,2 milijona evrov.

Likvidnostni položaj banke je bil v prvi polovici leta 2018 vseskozi dober, saj je banka močno presegala priporočene vrednosti količnikov likvidnosti prvega in drugega razreda, prav tako pa ohranila kazalec likvidnostnega kritja (Liquidity coverage ratio - LCR) na zelo visokem nivoju. Banka je ohranjala razpršeno strukturo financiranja in v danem okolju neugodnega spreminjanja ročnosti strukture virov financiranja izvajala ukrepe za stimuliranje dolgoročajših vlog.

Evropska centralna banka je v navedenem obdobju ohranila obrestno mero za operacije glavnega refinanciranja pri 0 odstotkih, depozitno obrestno mero (odprta ponudba mejnega depozita) pa pri -0,40 odstotka in ohranila mesečne nakupe v okviru programa nakupa vrednostnih papirjev pri novi mesečni ravni 30 milijard evrov do konca meseca septembra 2018, od oktobra do decembra 2018 pa v zneskih 15 milijard evrov mesečno, vse z namenom približevanja inflacije srednjeročnemu cilju, ki je opredeljen kot stopnja inflacije blizu 2,0 odstotka. Zatem naj bi se tovrstni nestandardni ukrepi zaključili, pri čemer Evropska centralna banka pričakuje, da bodo obrestne mere še daljše obdobje ostale na podobno nizkih ravneh. Zniževanje obrestnih mere Euribor se je v navedenem obdobju ustavilo.

V prvem polletju 2018 je banka pomembno nadgradila metodologije za ugotavljanje in merjenje likvidnostnega tveganja in s tem izvedla pomembne korake k zagotavljanju ustrezne likvidnosti. Banka v okviru procesa notranjega ocenjevanja likvidnostne ustreznosti (ILAAP) zagotavlja stalne nadgradnje metodologij in posameznih modelov za zagotavljanje ustrezne likvidnostne pozicije.

Banka je posledično vseskozi prilagajala politiko oblikovanja obrestnih mer dogajanju na trgu. V okviru obrestnega tveganja je prilagajala obrestne pozicije po posameznih časovnih razredih. Upravljanje valutnega tveganja je izvrševala s skrbnim spremljanjem gibanja tečajev valut in z zapiranjem pozicij po posameznih valutah in skupinah valut. Zaradi razmeroma nizkega deleža tujih valut v bilančni vsoti je posledično tveganje iz tega naslova majhno.

³ Banka je s 30. junijem 2017 pri izračunu deleža nedonosnih kreditov in stopnje pokritja nedonosnih kreditov prešla na metodologijo, ki jo uporablja EBA v poročilu "Risk Dashboard". Poročila so dostopna na spletni strani: <https://www.eba.europa.eu/risk-analysis-and-data/risk-dashboard>.

Po definiciji EBA so med bruto krediti vključene poleg kreditov tudi naslednje postavke: "stanje na računih pri centralni banki", "vpogledne vloge pri bankah" in "druga finančna sredstva". Med oslavitvami pa so vključene tudi postavke "oslavitve - druga finančna sredstva".

⁴ S 1. 1. 2018 je začel veljati MSRP 9, ki je pomembno vplival na višino bruto vrednosti nedonosnih kreditov in oslavitvev le-teh. V skladu z Navodilom za izvajanje Sklepa o poročanju monetarnih finančnih institucij Banke Slovenije, ki izhaja iz MSRP 9 in iz Priloge V spremenjene Izvedbene Uredbe Komisije (EU) št. 680/2014, se kupljena ali izdana finančna sredstva s poslabšano kreditno kakovostjo (POCI krediti) izkazujejo po neto vrednosti oz. se v bruto vrednost kreditov upošteva odmik do poštene vrednosti. Odmik do poštene vrednosti za POCI kredite tako zmanjšuje bruto vrednost nedonosnih kreditov in oslavitve.

V prvem polletju 2018 je banka nadaljevala s politiko omejevanja trgovanja s finančnimi instrumenti. Trgovanje z lastniškimi finančnimi instrumenti ni bilo dovoljeno, trgovanje z dolžniškimi instrumenti je potekalo predvsem z namenom aktivnega vzdrževanja trga domačih državnih vrednostnih papirjev, kjer deluje Abanka kot primarni vpisnik in uradni vzdrževalec likvidnosti, v omejenem obsegu tudi z namenom ustvarjanja kratkoročnega dobička. Trgovanje z izvedenimi finančnimi instrumenti je bilo omejeno na valutne in obrestne izvedene finančne instrumente, ki nastanejo na pobudo strank (predvsem podjetij) za zaščito pred obrestnim in valutnim tveganjem. Banka tovrstne pozicije zapira z nasprotnimi posli, s čimer omejuje svojo izpostavljenost tržnemu tveganju. Trgovanja z bolj kompleksnimi finančnimi instrumenti banka ne izvaja.

Trgovalni portfelj dolžniških finančnih instrumentov je v prvem polletju 2018 znašal v povprečju 0,5 milijona evrov. Lastniški portfelj bančne knjige vključuje le strateške naložbe banke in naložbe, pridobljene iz naslova unovčevanja zavarovanj ali konverzije terjatev v lastniške deleže. Višina portfelja bančne knjige dolžniških finančnih instrumentov, ki so namenjeni uravnavanju bilance banke, se je v prvih šestih mesecih leta 2018 povečala za 2,8 odstotka in je konec junija 2018 znašala 1.090 milijonov evrov.

Uvedba MSRP 9 je vplivala tako na razdelitev portfelja dolžniških vrednostnih papirjev bančne knjige na dva poslovna modela glede na osnovni namen pridobitve kot na spremenjen način oblikovanja oslabitev. Znesek oslabitev je konec junija 2018 znašal 209 tisoč evrov.

Struktura portfelja dolžniških vrednostnih papirjev bančne knjige se je v prvem polletju 2018 bistveno spremenila v primerjavi z enakim obdobjem leta 2017 zaradi zapadlosti obveznic DUTB, kar je vplivalo tudi na donosnost portfelja. Konec junija 2018 je znašal delež dolžniških vrednostnih papirjev, izdanih v Republiki Sloveniji, 38,6 odstotka, medtem ko je konec junija 2017 ta delež dosegel 66,6 odstotka. Portfelj dolžniških vrednostnih papirjev bančne knjige so konec junija 2018 sestavljali predvsem domači in tuji državni dolžniški vrednostni papirji ter obveznice evropskih bank in podjetij, ki so primerne za zastavo pri Evropski centralni banki.

Absolutno izražena mera tvegane vrednosti (t. i. VaR) pri 95-odstotni stopnji zaupanja v bančni knjigi dolžniških finančnih instrumentov se je v prvem polletju 2018 znižala in je po stanju na dan 30. junij 2018 znašala 2,5 milijona evrov. Vrednost portfelja finančnih instrumentov je bila najbolj občutljiva na slabšanje bonitetne ocene Republike Slovenije in posledično višje zahtevane donosnosti.

Na področju upravljanja operativnega tveganja je banka dopolnjevala bazo nastalih incidentov in škodnih dogodkov. Izvajala je redne preventivne aktivnosti z namenom zmanjševanja možnosti nastanka incidentov in ostalih škodnih dogodkov ter popravljalne aktivnosti z namenom manjše verjetnosti njihove ponovitve v prihodnje. Pozornost je namenjala tudi upravljanju modelskega tveganja in tveganju ravnanja, ki ju po novem spremlja kot posebni kategoriji operativnega tveganja. Banka je pripravila dodatne analize tveganj za nekatere ključne storitve in dopolnila načrte ravnanja v primeru izrednih dogodkov.

Banka je v okviru prenove RAF prenovila tudi notranji proces ocenjevanja kapitalne ustreznosti (v nadaljevanju: proces ICAAP). Prepoznala je tveganja, ki se pojavljajo pri poslovanju banke in izmed njih identificirala pomembna tveganja, kjer je bilo izmed 38 ovrednotenih tveganj 20 tveganj prepoznanih kot pomembnih tveganj, od tega 9 kot zelo pomembnih tveganj. Za vsako pomembno tveganje je nato banka določila enega izmed štirih načinov obravnave znotraj RAF, pri čemer se za vsa zelo pomembna tveganja zagotavlja podpora preko kapitala, kapitalskih blažilnikov ali likvidnostnih blažilnikov. Banka je v tem obdobju preverjala tudi sposobnost prevzemanja tveganja za kapital, tj. najnižje ravni ključnih kazalnikov tveganja, ki jih mora banka ves čas vzdrževati v skladu z zunanjimi oziroma notranjimi zahtevami. Ker so zunanje (regulativne) zahteve glede skupnega kapitala višje kot notranje zahteve, je banka sposobnost prevzemanja tveganj ugotavljala na podlagi regulativnih zahtev.

Banka je konec junija 2018 dosegala konsolidirani količnik skupnega kapitala in konsolidirani količnik navadnega lastniškega temeljnega kapitala, ki sta višja od vrednosti, pričakovanih s strani nadzornika, kot je podrobneje navedeno v Pojasnilu 21 Kapital, kapitalna ustreznost in količnik finančnega vzvoda v računovodskem delu polletnega poročila. Kljub visokim kapitalnim količnikom banka nadaljuje s politiko preudarnega upravljanja s kapitalom.

BISTVENE VRSTE TVEGANJ IN NEGOTOVOSTI V DRUGEM POLLETJU 2018

V drugi polovici leta 2018 bo banka usmerjena na nadaljnji razvoj metodologij ocenjevanja kreditnih parametrov oziroma nadaljnje zagotavljanje kakovosti podatkov za ocenjevanje zadevnih parametrov, skladno z izidi ovrednotenja. Banka bo dopolnjevala tehnološko podporo za izračun kreditne pričakovane izgube z implementacijo nekaterih modulov, ki bodo omogočali višjo integriranost, boljši nadzor kakovosti izračunov in simulacije. Nadalje bo nadgradila spremljanje strateških in drugih operativnih limitov, skladno s prenovljenim RAF-om, ter prevetrila večvrstne politike upravljanja tveganj. S tem bo v drugi polovici leta 2018 zaključila celovito prenovo RAF-a. Pomemben del nalog bo predstavljala posodobitev načrta sanacije. Banka bo v drugi polovici leta skladno s strategijo NPE nadaljevala z dejavnostmi zmanjševanja NPE portfelja kljub pomembnemu padcu deleža NPE zaradi paketne prodaje. Pomemben del bo predstavljala tudi nadgradnja tehnološke podpore pri postopku dodeljevanja bonitetnih ocen, ki se bo izvajala v drugi polovici leta 2018, z namenom vpeti novosti, ki jih prinaša MSRP 9.

Banka bo ohranila nizko nagnjenost k prevzemanju tržnega tveganja. Zaradi unovčevanja zavarovanj pri poslih kreditiranja oziroma zaradi potencialnih konverzij spornih terjatev v lastniške deleže pa vseeno obstaja možnost začasnega povečevanja portfelja lastniških in dolžniških vrednostnih papirjev, kar bi lahko povečalo izpostavljenost banke tržnemu tveganju. Na potencialno povečano izpostavljenost tržnemu tveganju lahko vplivajo tudi neizpolnitve pogodbenih obveznosti nasprotnih strank iz naslova poslov z izvedenimi finančnimi instrumenti, ki jih skupina zapira pri uveljavljenih evropskih bankah.

Banka predvideva, da se bodo dobre likvidnostne razmere nadaljevale tudi v drugem polletju 2018. Ne glede na navedeno bo banka nadgrajevala procese upravljanja z likvidnostjo oziroma proces ILAAP, prav tako pa bo v drugi polovici leta 2018 nadaljevala z aktivnim upravljanjem obrestnega tveganja in aktivnostmi za interne nadgradnje merjenja in upravljanja obrestnega tveganja. Banka na tem področju nadgrajuje tudi programsko opremo.

Banka bo še naprej posvečala ustrezno pozornost upravljanju operativnega tveganja, zlasti na področjih, ki so potrebna nadaljnjih izboljšav (modelsko tveganje, tveganje ravnanja, kibernetško tveganje). Banka bo razvijala ustrezno metodologijo in nadaljevala z izvajanjem analiz tveganj. Prav tako bo nadalje vzdrževala in nadgrajevala sistem upravljanja neprekinjenega poslovanja. Nadaljevala bo aktivnosti na področju vzpostavitve sistema za redno posodabljanje načrtov neprekinjenega poslovanja in priprave načrta testiranja.

Banka bo nadgradila prenovljen sistem procesa ICAAP v okviru načrta aktivnosti za tekoče leto.

SPREMEMBE V NADZORNEM SVETU IN V SESTAVI UPRAVE BANKE

SPREMEMBE V NADZORNEM SVETU

Konec junija 2018 je bil predsednik nadzornega sveta mag. Marko Garbajs, namestnica predsednika nadzornega sveta Melita Malgaj ter člani mag. Alenka Vrhovnik Težak, Rok Pivk, Dejan Kaisersberger, dr. Peter Merc in mag. Bernarda Babič.

V prvem polletju 2018 se je sestava nadzornega sveta spremenila. Konec leta 2017 je bil predsednik nadzornega sveta mag. Marko Garbajs, namestnica predsednika nadzornega sveta Melita Malgaj ter člani mag. Alenka Vrhovnik Težak, Rok Pivk, Dejan Kaisersberger, dr. Peter Merc in Blaž Šterk. Od 1. januarja 2018 dalje je bila članica nadzornega sveta mag. Bernarda Babič, medtem ko je bil Blaž Šterk član do 31. decembra 2017.

Nadzorni svet se je 20. aprila 2018 seznanil z odstopno izjavo člana nadzornega sveta dr. Petra Merca, ki je z 10. aprilom 2018 odstopil kot član nadzornega sveta Abanke d.d. Funkcijo člana nadzornega sveta je opravljal do 9. julija 2018.

Nadzorni svet se je 22. maja 2018 seznanil z odstopno izjavo članice nadzornega sveta mag. Bernarde Babič, na podlagi katere ji je funkcija prenehala 5. julija 2018.

SPREMEMBE V SESTAVI UPRAVE BANKE

Abanko je konec junija 2018 vodila tričlanska uprava, ki so jo sestavljali predsednik uprave mag. Jože Lenič ter člana uprave mag. Matevž Slapničar in Matej Golob Matzele, kar je enako kot konec leta 2017.

RAČUNOVODSKO POROČILO

IZJAVA O ODGOVORNOSTI UPRAVE

Uprava banke potrjuje računovodske izkaze Abanke d.d. in konsolidirane računovodske izkaze Skupine Abanka za polletje, končano na dan 30. junij 2018, na straneh od 34 do 47 ter uporabljene računovodske usmeritve in pojasnila k računovodskim izkazom na straneh od 48 do 90 tega medletnega poročila.

Uprava je odgovorna, da so računovodski izkazi za prvo polletje 2018 in prvo polletje 2017 pripravljani tako, da predstavljajo resnično in pošteno sliko premoženjskega stanja banke in skupine ter izidov njenega poslovanja za polletje, končano 30. junija 2018.

Uprava potrjuje, da so bile računovodske usmeritve, uporabljene v polletju, končanem 30. junija 2018, skladne s tistimi, uporabljenimi v letnih računovodskih izkazih za obdobje, ki se je končalo 31. decembra 2017, razen spremembe računovodske usmeritve glede pripoznavanja davka na finančne storitve ter računovodskih standardov in drugih sprememb, ki veljajo od vključno 1. januarja 2018 dalje in jih je potrdila EU. Uprava tudi potrjuje, da so zgoščeni medletni računovodski izkazi skupaj s pojasnili izdelani na podlagi predpostavke o nadaljnjem poslovanju banke in skupine ter v skladu z veljavno zakonodajo in Mednarodnim računovodskim standardom 34.

Uprava je tudi odgovorna za ustrezno vodeno računovodstvo, za sprejem ustreznih ukrepov za zavarovanje premoženja ter za preprečevanje in odkrivanje prevar in drugih nepravilnosti oziroma nezakonnosti.

Uprava izjavlja, da v polletju, končanem na dan 30. junij 2018, Abanka d.d. ni začela poslov s povezanimi strankami, ki bi bili opravljeni pod neobičajnimi tržnimi pogoji.

Ljubljana, 23. avgust 2018

Uprava banke

mag. Matevž SLAPNIČAR
Član uprave

Matej GOLOB MATZELE
Član uprave

mag. Jože LENIČ
Predsednik uprave



VSEBINA

POJASNILO

STRAN

ZGOŠČENI MEDLETNI RAČUNOVODSKI IZKAZI ABANKE D.D. IN SKUPINE ABANKA	34
NEREVIDIRANI IZKAZ POSLOVNEGA IZIDA ABANKE D.D.	34
NEREVIDIRANI IZKAZ VSEOBSEGAJOČEGA DONOSA ABANKE D.D.	35
NEREVIDIRANI IZKAZ FINANČNEGA POLOŽAJA ABANKE D.D.	36
NEREVIDIRANI IZKAZ SPREMEMB LASTNIŠKEGA KAPITALA ABANKE D.D.	38
NEREVIDIRANI IZKAZ DENARNIH TOKOV ABANKE D.D.	39
NEREVIDIRANI KONSOLIDIRANI IZKAZ POSLOVNEGA IZIDA SKUPINE ABANKA	41
NEREVIDIRANI KONSOLIDIRANI IZKAZ VSEOBSEGAJOČEGA DONOSA SKUPINE ABANKA	42
NEREVIDIRANI KONSOLIDIRANI IZKAZ FINANČNEGA POLOŽAJA SKUPINE ABANKA	43
NEREVIDIRANI KONSOLIDIRANI IZKAZ SPREMEMB LASTNIŠKEGA KAPITALA SKUPINE ABANKA	45
NEREVIDIRANI KONSOLIDIRANI IZKAZ DENARNIH TOKOV SKUPINE ABANKA	46
IZBRANA POJASNILA K RAČUNOVODSKIM IZKAZOM	48

ZGOŠČENI MEDLETNI RAČUNOVODSKI IZKAZI ABANKE D.D. IN SKUPINE ABANKA

NEREVIDIRANI IZKAZ POSLOVNEGA IZIDA ABANKE D.D.

Zap. št.	VSEBINA	POJASNILO	ZNESEK	
			1. 1.-30. 6. 2018	1. 1.-30. 6. 2017 prilagojeno
1	2		3	4
1	Prihodki iz obresti	4	32.807	40.010
2	Odhodki za obresti	4	(3.341)	(3.481)
3	Čiste obresti (1+2)		29.466	36.529
4	Prihodki iz dividend		898	1.469
5	Prihodki iz opravnin (provizij)	5	25.617	25.460
6	Odhodki za opravnine (provizije)	5	(7.077)	(6.205)
7	Čiste opravnine (provizije) (5+6)		18.540	19.255
8	Čisti dobički iz finančnih sredstev in obveznosti, ki niso merjeni po pošteni vrednosti prek poslovnega izida	6	13.650	4.391
9	Čisti dobički iz finančnih sredstev in obveznosti v posesti za trgovanje		1.804	1.040
10	Čisti dobički iz finančnih sredstev, obvezno merjenih po pošteni vrednosti prek poslovnega izida, ki niso v posesti za trgovanje	7	2.975	/
11	Čiste (izgube) iz finančnih sredstev in obveznosti, določenih za merjenje po pošteni vrednosti prek poslovnega izida		(538)	(12)
12	Čiste (izgube) / dobički iz tečajnih razlik		(489)	417
13	Čisti dobički / (izgube) iz odprave pripoznanja nefinančnih sredstev		6	(10)
14	Druge čiste poslovne (izgube)		(2.029)	(1.434)
15	Administrativni stroški	8	(30.049)	(30.626)
16	Amortizacija	8	(3.563)	(3.729)
17	Čiste (izgube) ob spremembi pogojev odplačevanja finančnih sredstev		(46)	/
18	Rezervacije	9	1.123	1.660
19	Oslabitve	10	12.234	6.946
20	Čisti dobički iz nekratkoročnih sredstev v posesti za prodajo, in z njimi povezanimi obveznostmi	17	307	3
21	DOBIČEK IZ REDNEGA POSLOVANJA (3+4+7 do 20)		44.289	35.899
22	Davek iz dohodka pravnih oseb iz rednega poslovanja		(3.875)	(3.444)
23	ČISTI DOBIČEK IZ REDNEGA POSLOVANJA (21+22)		40.414	32.455
24	ČISTI DOBIČEK POSLOVNEGA LETA (23)		40.414	32.455

Objavo teh zgoščenih medletnih računovodskih izkazov je odobrila uprava dne 23. avgusta 2018.

Uprava banke

mag. Matevž SLAPNIČAR
Član uprave

Matej GOLOB MATZELE
Član uprave

mag. Jože LENIČ
Predsednik uprave





Pojasnila na straneh od 48 do 90 so sestavni del medletnih računovodskih izkazov.

NEREVIDIRANI IZKAZ VSEOBSEGAJOČEGA DONOSA ABANKE D.D.

Zap. št. 1	VSEBINA 2	ZNESEK	
		1. 1.-30. 6. 2018 3	1. 1.-30. 6. 2017 4
1	ČISTI DOBIČEK POSLOVNEGA LETA PO OBDAVČITVI	40.414	32.455
2	DRUGI VSEOBSEGAJOČI DONOS PO OBDAVČITVI (3+4)	(110)	(6.859)
3	POSTAVKE, KI NE BODO PRERAZVRŠČENE V POSLOVNI IZID (3.1 + 3.2)	400	-
3.1	Dobički v zvezi s spremembami poštene vrednosti naložb v lastniške instrumente, merjenih po pošteni vrednosti prek drugega vseobsegajočega donosa	494	-
3.2	Davek iz dohodka pravnih oseb v zvezi s postavkami, ki se lahko pozneje prerazvrstijo v poslovni izid	(94)	-
4	POSTAVKE, KI SE LAHKO POZNEJE PRERAZVRSTIJO V POSLOVNI IZID (4.1 + 4.2)	(510)	(6.859)
4.1	Izgube v zvezi z naložbami v dolžniške finančne instrumente, merjenimi po pošteni vrednosti prek drugega vseobsegajočega donosa (4.1.1 + 4.1.2)	(630)	(8.468)
4.1.1	Izgube iz prevrednotenja, izkazane v kapitalu	(650)	(5.296)
4.1.2	Prenos izgub/(dobičkov) v poslovni izid	20	(3.172)
4.2	Davek iz dohodka pravnih oseb v zvezi s postavkami, ki se lahko pozneje prerazvrstijo v poslovni izid	120	1.609
5	VSEOBSEGAJOČI DONOS POSLOVNEGA LETA PO OBDAVČITVI (1+2)	40.304	25.596

Objavo teh zgoščenih medletnih računovodskih izkazov je odobrila uprava dne 23. avgusta 2018.

Uprava banke

mag. Matevž SLAPNIČAR
Član uprave

Matej GOLOB MATZELE
Član uprave

mag. Jože LENIČ
Predsednik uprave





Pojasnila na straneh od 48 do 90 so sestavni del medletnih računovodskih izkazov.

NEREVIDIRANI IZKAZ FINANČNEGA POLOŽAJA ABANKE D.D.

Zap. štev.	VSEBINA	POJASNILO	ZNESEK		
			30. 06. 2018	01. 01. 2018	31. 12. 2017
1	2		3	4	5
1	Denar v blagajni, stanje na računih pri centralni banki in vpogledne vloge pri bankah		439.953	411.665	411.665
2	Finančna sredstva v posesti za trgovanje		3.244	3.048	3.048
3	Finančna sredstva, obvezno merjena po pošteni vrednosti prek poslovnega izida, ki niso v posesti za trgovanje	11	39.486	41.580	/
4	Finančna sredstva, razpoložljiva za prodajo (MRS 39)	12	/	/	1.090.690
5	Finančna sredstva, merjena po pošteni vrednosti prek drugega vseobsegajočega donosa	13	172.847	173.619	/
6	Finančna sredstva, merjena po odplačni vrednosti	14	2.987.710	2.925.826	/
	- dolžniški vrednostni papirji		948.423	890.409	/
	- krediti bankam		42.594	60.732	/
	- krediti strankam, ki niso banke		1.932.660	1.950.975	/
	- druga finančna sredstva		64.033	23.710	/
7	Kreditni (MRS 39)	15	/	/	2.066.543
	- krediti bankam		/	/	60.745
	- krediti strankam, ki niso banke		/	/	1.982.137
	- druga finančna sredstva		/	/	23.661
8	Finančna sredstva v posesti do zapadlosti (MRS 39)		/	/	15.408
9	Naložbe v kapital odvisnih družb	17	8.278	9.448	9.448
10	Opredmetena sredstva		35.238	36.412	36.412
	- opredmetena osnovna sredstva		35.026	36.228	36.228
	- naložbene nepremičnine		212	184	184
11	Neopredmetena sredstva		8.875	7.254	7.254
12	Terjatve za davek od dohodkov pravnih oseb		9.085	12.436	12.408
	- terjatve za davek		-	3.323	3.323
	- odložene terjatve za davek		9.085	9.113	9.085
13	Druga sredstva		2.980	2.303	2.302
14	Nekratkoročna sredstva v posesti za prodajo		806	806	806
15	SKUPAJ SREDSTVA (od 1 do 14)		3.708.502	3.624.397	3.655.984

NEREVIDIRANI IZKAZ FINANČNEGA POLOŽAJA ABANKE D.D. (nadaljevanje)

Zap. štev.	VSEBINA	POJASNILO	ZNESEK		
			30. 06. 2018	01. 01. 2018	31. 12. 2017
1	2		3	4	5
16	Finančne obveznosti v posesti za trgovanje		2.662	2.492	2.492
17	Finančne obveznosti, določene za merjenje po pošteni vrednosti prek poslovnega izida		2.409	1.871	/
18	Finančne obveznosti, merjene po odplačni vrednosti		3.092.712	3.013.637	3.013.637
	- vloge bank in centralne banke		33.141	24.243	24.243
	- vloge strank, ki niso banke		2.879.730	2.860.697	2.860.697
	- krediti bank in centralne banke		93.892	89.011	89.011
	- krediti strank, ki niso banke		473	500	500
	- dolžniški vrednostni papirji	18	13.394	13.021	13.021
	- druge finančne obveznosti		72.082	26.165	26.165
19	Rezervacije	19	47.688	43.374	53.676
20	Obveznosti za davek od dohodkov pravnih oseb		3.417	1.263	5.960
	- obveznosti za davek		2.483	304	-
	- odložene obveznosti za davek		934	959	5.960
21	Druge obveznosti		1.520	1.366	1.276
22	SKUPAJ OBVEZNOSTI (od 16 do 21)		3.150.408	3.064.003	3.077.041
23	Osnovni kapital		151.000	151.000	151.000
24	Kapitalske rezerve		282.459	282.459	282.459
25	Akumulirani drugi vseobsegajoči donos		3.721	3.831	33.317
26	Rezerve iz dobička		51.710	51.710	51.710
27	Zadržani dobiček (vključno s čistim dobičkom poslovnega leta)		69.204	71.394	60.457
28	SKUPAJ KAPITAL (od 23 do 27)		558.094	560.394	578.943
29	SKUPAJ OBVEZNOSTI IN KAPITAL (22+28)		3.708.502	3.624.397	3.655.984

Objavo teh zgoščenih medletnih računovodskih izkazov je odobrila uprava dne 23. avgusta 2018.

Uprava banke

mag. Matevž SLAPNIČAR
Član uprave

Matej GOLOB MATZELE
Član uprave

mag. Jože LENIČ
Predsednik uprave





Pojasnila na straneh od 48 do 90 so sestavni del medletnih računovodskih izkazov.

NEREVIDIRANI IZKAZ SPREMEMB LASTNIŠKEGA KAPITALA ABANKE D.D. V POSLOVNEM OBDOBJU OD 1. JANUARJA DO 30. JUNIJA 2018

Ozn. post.	VSEBINA	Osnovni kapital	Kapitalske rezerve	Akumulirani drugi vseobsegajoči donos	Rezerve iz dobička	Zadržani dobiček s čistim dobičkom poslovnega leta)	Skupaj kapital (od 3 do 7)
1	2	3	4	5	6	7	8
1	ZAČETNO STANJE V POSLOVNEM OBDOBJU (pred prehodom)	151.000	282.459	33.317	51.710	60.457	578.943
2	Prehod na MSRP 9 (pojasnilo 2)	-	-	(29.486)	-	10.937	(18.549)
3	ZAČETNO STANJE V POSLOVNEM OBDOBJU (1+2)	151.000	282.459	3.831	51.710	71.394	560.394
4	Vseobsegajoči donos poslovnega leta po obdavčitvi	-	-	(110)	-	40.414	40.304
5	Izplačilo dividend (pojasnilo 20)	-	-	-	-	(42.620)	(42.620)
6	Drugo	-	-	-	-	16	16
7	KONČNO STANJE V POSLOVNEM OBDOBJU (3+4+5+6)	151.000	282.459	3.721	51.710	69.204	558.094

NEREVIDIRANI IZKAZ SPREMEMB LASTNIŠKEGA KAPITALA ABANKE D.D. V POSLOVNEM OBDOBJU OD 1. JANUARJA DO 30. JUNIJA 2017

Ozn. post.	VSEBINA	Osnovni kapital	Kapitalske rezerve	Akumulirani drugi vseobsegajoči donos	Rezerve iz dobička	Zadržani dobiček s čistim dobičkom poslovnega leta)	Skupaj kapital (od 3 do 7)
1	2	3	4	5	6	7	8
1	ZAČETNO STANJE V POSLOVNEM OBDOBJU	151.000	282.459	42.466	47.448	91.078	614.451
2	Vseobsegajoči donos poslovnega leta po obdavčitvi	-	-	(6.859)	-	32.455	25.596
3	Izplačilo dividend	-	-	-	-	(68.991)	(68.991)
4	KONČNO STANJE V POSLOVNEM OBDOBJU (1+2+3)	151.000	282.459	35.607	47.448	54.542	571.056

Objavo teh zgoščenih medletnih računovodskih izkazov je odobrila uprava dne 23. avgusta 2018.

Uprava banke

mag. Matevž SLAPNIČAR
Član uprave

Matej GOLOB MATZELE
Član uprave

mag. Jože LENIČ
Predsednik uprave

Pojasnila na straneh od 48 do 90 so sestavni del medletnih računovodskih izkazov.

NEREVIDIRANI IZKAZ DENARNIH TOKOV ABANKE D.D.

Oznaka	VSEBINA	POJASNILO	ZNESEK	
			1. 1.-30. 6. 2018	1. 1.-30. 6. 2017
1	2		3	4
A	DENARNI TOKOVI PRI POSLOVANJU			
a)	Čisti poslovni izid pred obdavčitvijo		44.289	35.899
	Amortizacija		3.563	3.729
	Oslabitev naložb v dolžniške finančne instrumente, merjenih po pošteni vrednosti prek drugega vseobsegajočega donosa	10	18	-
	(Odprava oslabitev) kreditov in drugih finančnih sredstev, merjenih po odplačni vrednosti	10	(12.330)	(6.946)
	Oslabitev drugih sredstev	10	44	-
	Čiste izgube / (dobički) iz tečajnih razlik		489	(417)
	Čisti (dobički) / izgube pri prodaji opredmetenih osnovnih sredstev		(6)	6
	Čiste izgube pri prodaji neopredmetenih sredstev		-	1
	Drugi (dobički) iz naložbenja	22	(4.485)	(464)
	Čisti (dobički) ob prodaji naložbe v kapital odvisne družbe	17	(307)	-
	Druge prilagoditve čistega poslovnega izida pred obdavčitvijo	22	(1.122)	(1.656)
	Denarni tokovi pri poslovanju pred spremembami poslovnih sredstev in obveznosti		30.153	30.152
b)	Zmanjšanja / (povečanja) poslovnih sredstev (brez denarnih ekvivalentov)		181	(1.137)
	Čisto (povečanje) / zmanjšanje finančnih sredstev v posesti za trgovanje		(192)	1.705
	Čisto zmanjšanje finančnih sredstev, obvezno merjenih po pošteni vrednosti prek poslovnega izida, ki niso v posesti za trgovanje		2.094	11.365
	Čisto zmanjšanje finančnih sredstev, merjenih po pošteni vrednosti prek drugega vseobsegajočega donosa		1.103	-
	Čisto (povečanje) kreditov in drugih finančnih sredstev, merjenih po odplačni vrednosti		(2.102)	(13.431)
	Čisto (povečanje) drugih sredstev		(722)	(776)
c)	Povečanja poslovnih obveznosti		75.845	51.423
	Čisto povečanje / (zmanjšanje) finančnih obveznosti v posesti za trgovanje		170	(1.951)
	Čisto povečanje finančnih obveznosti, določenih za merjenje po pošteni vrednosti prek poslovnega izida		538	-
	Čisto povečanje vlog in najetih kreditov, merjenih po odplačni vrednosti		74.610	62.024
	Čisto povečanje / (zmanjšanje) izdanih dolžniških vrednostnih papirjev, merjenih po odplačni vrednosti		373	(8.257)
	Čisto povečanje / (zmanjšanje) drugih obveznosti		154	(393)
č)	Denarni tokovi pri poslovanju (a+b+c)		106.179	80.438
d)	Vrnjeni / (plačani) davek na dohodek pravnih oseb		1.664	(7.078)
e)	Neto denarni tokovi pri poslovanju (č+d)		107.843	73.360

NEREVIDIRANI IZKAZ DENARNIH TOKOV ABANKE D.D. (nadaljevanje)

Oznaka	VSEBINA	POJASNILO	ZNESEK	
			1. 1.-30. 6. 2018	1. 1.-30. 6. 2017
1	2		3	4
B.	DENARNI TOKOVI PRI NALOŽBENJU			
a)	Prejemki pri naložbenju		123.417	17.511
	Prejemki pri prodaji opredmetenih osnovnih sredstev		67	86
	Prejemki pri prodaji naložbe v kapital odvisne družbe		831	-
	Prejemki pri prodaji in zapadlosti naložb v dolžniške vrednostne papirje, merjene po odplačni vrednosti		122.519	17.422
	Prejemki iz nekratkoročnih sredstev in z njimi povezanih obveznosti v posesti za prodajo		-	3
b)	Izdatki pri naložbenju		(179.250)	(1.604)
	(Izdatki pri nakupu opredmetenih osnovnih sredstev)		(787)	(524)
	(Izdatki pri nakupu neopredmetenih sredstev)		(3.287)	(1.080)
	(Izdatki pri nakupu dolžniških vrednostnih papirjev, merjenih po odplačni vrednosti)		(175.176)	-
c)	Neto denarni tokovi pri naložbenju (a+b)		(55.833)	15.907
C.	DENARNI TOKOVI PRI FINANCIRANJU			
a)	Prejemki pri financiranju		-	-
b)	Izdatki pri financiranju		(42.620)	(68.991)
	(Plačane dividende)	20	(42.620)	(68.991)
c)	Neto denarni tokovi pri financiranju (a+b)		(42.620)	(68.991)
D.	Učinki spremembe deviznih tečajev na denarna sredstva in njihove ustreznike		2.220	(5.755)
E.	Čisto povečanje denarnih sredstev in denarnih ustreznikov (Ae+Bc+Cc)		9.390	20.276
F.	Denarna sredstva in njihovi ustrezniki na začetku obdobja		459.907	385.760
G.	Denarna sredstva in njihovi ustrezniki na koncu obdobja (D+E+F)	22	471.517	400.281

Objavo teh zgoščenih računovodskih izkazov je odobrila uprava dne 23. avgusta 2018.

Uprava banke

mag. Matevž SLAPNIČAR
Član uprave

Matej GOLOB MATZELE
Član uprave

mag. Jože LENIČ
Predsednik uprave

Pojasnila na straneh od 48 do 90 so sestavni del medletnih računovodskih izkazov.

NEREVIDIRANI KONSOLIDIRANI IZKAZ POSLOVNEGA IZIDA SKUPINE ABANKA

Zap. št.	VSEBINA	POJASNILO	ZNESEK	
			1. 1.-30. 6. 2018	1. 1.-30. 6. 2017 prilagojeno
1	2		3	4
1	Prihodki iz obresti	4	33.244	40.817
2	Odhodki za obresti	4	(3.345)	(3.487)
3	Čiste obresti (1+2)		29.899	37.330
4	Prihodki iz dividend		898	1.469
5	Prihodki iz opravnin (provizij)	5	25.608	25.453
6	Odhodki za opravnine (provizije)	5	(7.120)	(6.236)
7	Čiste opravnine (provizije) (5+6)		18.488	19.217
8	Čisti dobički iz finančnih sredstev in obveznosti, ki niso merjeni po pošteni vrednosti prek poslovnega izida	6	13.650	4.391
9	Čisti dobički iz finančnih sredstev in obveznosti v posesti za trgovanje		1.804	1.040
10	Čisti dobički iz finančnih sredstev, obvezno merjenih po pošteni vrednosti prek poslovnega izida, ki niso v posesti za trgovanje	7	2.975	/
11	Čiste (izgube) iz finančnih sredstev in obveznosti, določenih za merjenje po pošteni vrednosti prek poslovnega izida		(538)	(12)
12	Čiste (izgube) / dobički iz tečajnih razlik		(489)	417
13	Čisti dobički / (izgube) iz odprave pripoznanja nefinančnih sredstev		28	(5)
14	Druge čiste poslovne (izgube)		(1.801)	(1.248)
15	Administrativni stroški	8	(30.868)	(31.818)
16	Amortizacija	8	(3.948)	(4.317)
17	Čiste (izgube) ob spremembi pogojev odplačevanja finančnih sredstev		(46)	/
18	Rezervacije	9	1.123	1.656
19	Oslabitve	10	12.702	7.939
20	Čiste (izgube) / dobički iz nekratkoročnih sredstev v posesti za prodajo, in z njimi povezanimi obveznostmi	17	(1.115)	3
21	DOBIČEK IZ REDNEGA POSLOVANJA (3+4+7 do 20)		42.762	36.062
22	Davek iz dohodka pravnih oseb iz rednega poslovanja		(3.889)	(3.513)
23	ČISTI DOBIČEK IZ REDNEGA POSLOVANJA (21+22)		38.873	32.549
24	ČISTI DOBIČEK POSLOVNEGA LETA (23)		38.873	32.549

Objavo teh zgoščenih medletnih računovodskih izkazov je odobrila uprava dne 23. avgusta 2018.

Uprava banke

mag. Matevž SLAPNIČAR
Član uprave

Matej GOLOB MATZELE
Član uprave

mag. Jože LENIČ
Predsednik uprave





Pojasnila na straneh od 48 do 90 so sestavni del medletnih računovodskih izkazov.

NEREVIDIRANI KONSOLIDIRANI IZKAZ VSEOBSEGAJOČEGA DONOSA SKUPINE ABANKA

Zap. štev.	VSEBINA	ZNESEK	
		1. 1.-30. 6. 2018	1. 1.-30. 6. 2017
1	2	3	4
1	ČISTI DOBIČEK POSLOVNEGA LETA PO OBDAVČITVI	38.873	32.549
2	DRUGI VSEOBSEGAJOČI DONOS PO OBDAVČITVI (3+4)	(110)	(6.859)
3	POSTAVKE, KI NE BODO PRERAZVRŠČENE V POSLOVNI IZID (3.1 + 3.2)	400	-
3.1	Dobički v zvezi s spremembami poštene vrednosti naložb v lastniške instrumente, merjenih po pošteni vrednosti prek drugega vseobsegajočega donosa	494	-
3.2	Davek iz dohodka pravnih oseb v zvezi s postavkami, ki ne bodo prerazvrščene v poslovni izid	(94)	-
4	POSTAVKE, KI SE LAHKO POZNEJE PRERAZPREDIJO V POSLOVNI IZID (4.1 + 4.2)	(510)	(6.859)
4.1	Izgube v zvezi z naložbami v dolžniške finančne instrumente, merjenimi po pošteni vrednosti prek drugega vseobsegajočega donosa (4.1.1 + 4.1.2)	(630)	(8.468)
4.1.1	Izgube iz prevrednotenja, izkazane v kapitalu	(650)	(5.296)
4.1.2	Prenos izgub / (dobičkov) v poslovni izid	20	(3.172)
4.2	Davek iz dohodka pravnih oseb v zvezi s postavkami, ki se lahko pozneje prerazvrstijo v poslovni izid	120	1.609
5	VSEOBSEGAJOČI DONOS POSLOVNEGA LETA PO OBDAVČITVI (1+2)	38.763	25.690

Objavo teh zgoščenih medletnih računovodskih izkazov je odobrila uprava dne 23. avgusta 2018.

Uprava banke

mag. Matevž SLAPNIČAR
Član uprave

Matej GOLOB MATZELE
Član uprave

mag. Jože LENIČ
Predsednik uprave



Pojasnila na straneh od 48 do 90 so sestavni del medletnih računovodskih izkazov.

NEREVIDIRANI KONSOLIDIRANI IZKAZ FINANČNEGA POLOŽAJA SKUPINE ABANKA

Zap. št.	VSEBINA	POJASNILO	ZNESEK		
			30. 6. 2018	01. 01. 2018	31. 12. 2017
1	2		3	4	5
1	Denar v blagajni, stanje na računih pri centralni banki in vpgledne vloge pri bankah		440.045	412.168	412.168
2	Finančna sredstva v posesti za trgovanje		3.244	3.048	3.048
3	Finančna sredstva, obvezno merjena po pošteni vrednosti prek poslovnega izida, ki niso v posesti za trgovanje	11	39.486	41.580	/
4	Finančna sredstva, razpoložljiva za prodajo (MRS 39)	12	/	/	1.090.690
5	Finančna sredstva, merjena po pošteni vrednosti prek drugega vseobsegajočega donosa	13	172.847	173.619	/
6	Finančna sredstva, merjena po odplačni vrednosti	14	2.976.935	2.911.237	/
	- dolžniški vrednostni papirji		948.423	890.409	/
	- krediti bankam		42.594	60.732	/
	- krediti strankam, ki niso banke		1.921.620	1.936.130	/
	- druga finančna sredstva		64.298	23.966	/
7	Kreditni (MRS 39)	15	/	/	2.052.122
	- krediti bankam		/	/	60.745
	- krediti strankam, ki niso banke		/	/	1.967.460
	- druga finančna sredstva		/	/	23.917
8	Finančna sredstva v posesti do zapadlosti (MRS 39)		/	/	15.408
9	Opredmetena sredstva		42.212	45.985	45.985
	- opredmetena osnovna sredstva		35.275	38.963	38.963
	- naložbene nepremičnine		6.937	7.022	7.022
10	Neopredmetena sredstva		9.029	7.427	7.427
11	Terjatve za davek od dohodkov pravnih oseb		9.085	12.324	12.296
	- terjatve za davek		-	3.164	3.164
	- odložene terjatve za davek		9.085	9.160	9.132
12	Druga sredstva		13.610	13.963	13.962
13	Nekratkoročna sredstva v posesti za prodajo		1.071	1.071	1.071
14	SKUPAJ SREDSTVA (od 1 do 13)		3.707.564	3.622.422	3.654.177

NEREVIDIRANI KONSOLIDIRANI IZKAZ FINANČNEGA POLOŽAJA SKUPINE ABANKA (nadaljevanje)

Zap. št.	VSEBINA	POJASNILO	ZNESEK		
			30. 6. 2018	01. 01. 2018	31. 12. 2017
1	2		3	4	5
15	Finančne obveznosti v posesti za trgovanje		2.662	2.492	2.492
16	Finančne obveznosti, določene za merjenje po pošteni vrednosti prek poslovnega izida		2.409	1.871	/
17	Finančne obveznosti, merjene po odplačni vrednosti		3.090.435	3.008.973	3.008.973
	- vloge bank in centralne banke		33.141	24.243	24.243
	- vloge strank, ki niso banke		2.876.885	2.855.544	2.855.544
	- krediti bank in centralne banke		93.892	89.011	89.011
	- krediti strank, ki niso banke		473	482	482
	- dolžniški vrednostni papirji	18	13.394	13.021	13.021
	- druge finančne obveznosti		72.650	26.672	26.672
18	Rezervacije	19	47.739	43.500	53.796
19	Obveznosti za davek od dohodkov pravnih oseb		3.316	1.263	5.960
	- obveznosti za davek		2.382	304	-
	- odložene obveznosti za davek		934	959	5.960
20	Druge obveznosti		3.284	2.763	2.673
21	SKUPAJ OBVEZNOSTI (od 15 do 20)		3.149.845	3.060.862	3.073.894
22	Osnovni kapital		151.000	151.000	151.000
23	Kapitalske rezerve		282.459	282.459	282.459
24	Akumulirani drugi vseobsegajoči donos		3.718	3.798	33.284
25	Rezerve iz dobička		51.717	51.760	51.760
26	Zadržani dobiček (vključno s čistim dobičkom poslovnega leta)		68.825	72.543	61.780
27	SKUPAJ KAPITAL (od 22 do 26)		557.719	561.560	580.283
28	SKUPAJ OBVEZNOSTI IN KAPITAL (21+27)		3.707.564	3.622.422	3.654.177

Objavo teh zgoščenih računovodskih izkazov je odobrila uprava dne 23. avgusta 2018.

Uprava banke

mag. Matevž SLAPNIČAR
Član uprave

Matej GOLOB MATZELE
Član uprave

mag. Jože LENIČ
Predsednik uprave

Pojasnila na straneh od 48 do 90 so sestavni del medletnih računovodskih izkazov.

NEREVIDIRANI KONSOLIDIRANI IZKAZ SPREMEMB LASTNIŠKEGA KAPITALA SKUPINE ABANKA V POSLOVNEM OBDOBJU OD 1. JANUARJA DO 30. JUNIJA 2018

Ozn. post.	VSEBINA	Osnovni kapital	Kapitalske rezerve	Akumulirani drugi vseobsegajoči donos	Rezerve iz dobička	Zadržani dobiček (vključno s čistim dobičkom poslovnega leta)	Skupaj kapital (od 3 do 7)
1	2	3	4	5	6	7	8
1	ZAČETNO STANJE V POSLOVNEM OBDOBJU (pred prehodom)	151.000	282.459	33.284	51.760	61.780	580.283
2	Prehod na MSRP 9 (pojasnilo 2)	-	-	(29.486)	-	10.763	(18.723)
3	ZAČETNO STANJE V POSLOVNEM OBDOBJU (1+2)	151.000	282.459	3.798	51.760	72.543	561.560
4	Vseobsegajoči donos poslovnega leta po obdavčitvi	-	-	(110)	-	38.873	38.763
5	Izplačilo dividend (pojasnilo 20)	-	-	-	-	(42.620)	(42.620)
6	Drugo	-	-	30	(43)	29	16
7	KONČNO STANJE V POSLOVNEM OBDOBJU (3+4+5+6)	151.000	282.459	3.718	51.717	68.825	557.719

NEREVIDIRANI KONSOLIDIRANI IZKAZ SPREMEMB LASTNIŠKEGA KAPITALA SKUPINE ABANKA V POSLOVNEM OBDOBJU OD 1. JANUARJA DO 30. JUNIJA 2017

Ozn. post.	VSEBINA	Osnovni kapital	Kapitalske rezerve	Akumulirani drugi vseobsegajoči donos	Rezerve iz dobička	Zadržani dobiček (vključno s čistim dobičkom poslovnega leta)	Skupaj kapital (od 3 do 7)
1	2	3	4	5	6	7	8
1	ZAČETNO STANJE V POSLOVNEM OBDOBJU	151.000	282.459	42.445	47.468	93.456	616.828
2	Vseobsegajoči donos poslovnega leta po obdavčitvi	-	-	(6.859)	-	32.549	25.690
3	Izplačilo dividend	-	-	-	-	(68.991)	(68.991)
4	KONČNO STANJE V POSLOVNEM OBDOBJU (1+2+3)	151.000	282.459	35.586	47.468	57.014	573.527

Objavo teh zgoščenih medletnih računovodskih izkazov je odobrila uprava dne 23. avgusta 2018.

Uprava banke

mag. Matevž SLAPNIČAR
Član uprave

Matej GOLOB MATZELE
Član uprave

mag. Jože LENIČ
Predsednik uprave

Pojasnila na straneh od 48 do 90 so sestavni del medletnih računovodskih izkazov.

NEREVIDIRANI KONSOLIDIRANI IZKAZ DENARNIH TOKOV SKUPINE ABANKA

Oznaka	VSEBINA	POJASNILO	ZNESEK	
			1. 1.-30. 6. 2018	1. 1.-30. 6. 2017
1	2		3	4
A	DENARNI TOKOVI PRI POSLOVANJU			
a)	Čisti poslovni izid pred obdavčitvijo		42.762	36.062
	Amortizacija		3.948	4.317
	Oslabitev naložb v dolžniške finančne instrumente, merjenih po pošteni vrednosti prek drugega vseobsegajočega donosa	10	18	-
	(Odprava oslabitev) kreditov in drugih finančnih sredstev, merjenih po odplačni vrednosti	10	(12.314)	(6.247)
	(Odprava oslabitev) drugih sredstev	10	(440)	(1.692)
	Čiste izgube / (dobički) iz tečajnih razlik		489	(417)
	Čisti (dobički) / izgube pri prodaji opredmetenih osnovnih sredstev		(28)	1
	Čiste izgube pri prodaji neopredmetenih sredstev		-	1
	Drugi (dobički) iz naložbenja	22	(4.485)	(464)
	Čiste izgube pri prodaji naložbe v kapital odvisne družbe	17	1.115	-
	Druge prilagoditve čistega poslovnega izida pred obdavčitvijo	22	(1.122)	(1.652)
	Denarni tokovi pri poslovanju pred spremembami poslovnih sredstev in obveznosti		29.943	29.909
b)	(Povečanja) poslovnih sredstev (brez denarnih ekvivalentov)		(2.074)	(14)
	Čisto (povečanje) / zmanjšanje finančnih sredstev v posesti za trgovanje		(192)	1.705
	Čisto zmanjšanje finančnih sredstev, obvezno merjenih prek poslovnega izida, ki niso v posesti za trgovanje		2.094	11.365
	Čisto zmanjšanje finančnih sredstev, merjenih po pošteni vrednosti prek drugega vseobsegajočega donosa		1.103	-
	Čisto (povečanje) kreditov in drugih finančnih sredstev, merjenih po odplačni vrednosti		(5.712)	(14.732)
	Čisto zmanjšanje nekratkoročnih sredstev v posesti za prodajo		-	167
	Čisto zmanjšanje drugih sredstev		633	1.481
c)	Povečanja poslovnih obveznosti		78.599	50.518
	Čisto povečanje / (zmanjšanje) finančnih obveznosti v posesti za trgovanje		170	(1.951)
	Čisto povečanje finančnih obveznosti, določenih za merjenje po pošteni vrednosti prek poslovnega izida		538	-
	Čisto povečanje vlog in najetih kreditov, merjenih po odplačni vrednosti		76.997	60.412
	Čisto povečanje / (zmanjšanje) izdanih dolžniških vrednostnih papirjev, merjenih po odplačni vrednosti		373	(8.257)
	Čisto povečanje drugih obveznosti		521	314
č)	Denarni tokovi pri poslovanju (a+b+c)		106.468	80.413
d)	Vrnjeni / (plačani) davek na dohodek pravnih oseb		1.366	(7.120)
e)	Neto denarni tokovi pri poslovanju (č+d)		107.834	73.293

NEREVIDIRANI KONSOLIDIRANI IZKAZ DENARNIH TOKOV SKUPINE ABANKA (nadaljevanje)

Oznaka	VSEBINA	POJASNILO	ZNESEK	
			1. 1.-30. 6. 2018	1. 1.-30. 6. 2017
1	2		3	4
B.	DENARNI TOKOVI PRI NALOŽBENJU			
a)	Prejemki pri naložbenju		123.731	18.623
	Prejemki pri prodaji opredmetenih osnovnih sredstev		381	1.198
	Prejemki pri prodaji naložbe v kapital odvisne družbe		831	-
	Prejemki pri prodaji in zapadlosti naložb v dolžniške vrednostne papirje, merjene po odplačni vrednosti		122.519	17.422
	Prejemki iz nekratkoročnih sredstev in z njimi povezanih obveznosti v posesti za prodajo		-	3
b)	Izdatki pri naložbenju		(179.966)	(2.112)
	(Izdatki pri nakupu opredmetenih osnovnih sredstev)		(1.480)	(1.024)
	(Izdatki pri nakupu neopredmetenih sredstev)		(3.310)	(1.088)
	(Izdatki pri nakupu dolžniških vrednostnih papirjev, merjenih po odplačni vrednosti)		(175.176)	-
c)	Neto denarni tokovi pri naložbenju (a+b)		(56.235)	16.511
C.	DENARNI TOKOVI PRI FINANCIRANJU			
a)	Prejemki pri financiranju		-	-
b)	Izdatki pri financiranju		(42.620)	(68.991)
	(Plačane dividende)	20	(42.620)	(68.991)
c)	Neto denarni tokovi pri financiranju (a+b)		(42.620)	(68.991)
D.	Učinki spremembe deviznih tečajev na denarna sredstva in njihove ustreznike		2.220	(5.755)
E.	Čisto povečanje denarnih sredstev in denarnih ustreznikov (Ae+Bc+Cc)		8.979	20.813
F.	Denarna sredstva in njihovi ustrezniki na začetku obdobja		460.410	385.778
G.	Denarna sredstva in njihovi ustrezniki na koncu obdobja (D+E+F)	22	471.609	400.836

Objavo teh zgoščenih medletnih računovodskih izkazov je odobrila uprava dne 23. avgusta 2018.

Uprava banke

mag. Matevž SLAPNIČAR
Član uprave

Matej GOLOB MATZELE
Član uprave

mag. Jože LENIČ
Predsednik uprave





Pojasnila na straneh od 48 do 90 so sestavni del medletnih računovodskih izkazov.

IZBRANA POJASNILA K RAČUNOVODSKIM IZKAZOM

1. PREGLED POMEMBNIH RAČUNOVODSKIH USMERITEV

Pri sestavljanju ločenih in konsolidiranih medletnih računovodskih izkazov so bile upoštevane temeljne računovodske usmeritve, podane v nadaljevanju.

Poročajoča družba

Abanka d.d. je družba s sedežem v Sloveniji. Konsolidirani računovodski izkazi na dan in za polletje, ki se je končalo 30. junija 2018, zajemajo banko in njeno odvisno družbo (skupaj imenovane »skupina« in posamično »družbe skupine«). Skupina izvaja predvsem bančne storitve za prebivalstvo in pravne osebe ter investicijsko bančništvo.

1.1. Podlaga za pripravo računovodskih izkazov

a) Podlaga za pripravo računovodskih izkazov

Ustrezne računovodske usmeritve, uporabljene pri sestavljanju računovodskih izkazov za polletje 2018, so enake, kot so bile uporabljene za pripravo letnega poročila za leto 2017, razen spremembe računovodske usmeritve glede pripoznavanja davka na finančne storitve (pojasnilo 1.1.h Primerjalni podatki) ter računovodskih standardov in drugih sprememb, ki veljajo od vključno 1. januarja 2018 dalje in jih je potrdila EU. Ustrezne računovodske usmeritve so bile dosledno uporabljene in računovodske ocene so bile izdelane po načelu previdnosti in dobrega gospodarjenja. Uprava potrjuje, da so zgoščeni medletni računovodski izkazi skupaj s pojasnili izdelani na podlagi predpostavke o nadaljnjem poslovanju banke in skupine za ocenitveno obdobje, ki zajema dvanajst mesecev po datumu odobritve objave teh medletnih računovodskih izkazov, ter v skladu z veljavno zakonodajo in Mednarodnimi standardi računovodskega poročanja, ki jih je sprejela Evropska unija.

b) Izjava o skladnosti

Zgoščeni medletni računovodski izkazi banke in konsolidirani računovodski izkazi so pripravljene v skladu z Mednarodnim računovodskim standardom 34 – Medletno računovodsko poročanje. Letni računovodski izkazi banke in skupine so pripravljene v skladu z Mednarodnimi standardi računovodskega poročanja, kot jih je sprejela Evropska unija. V primerjavi z izkazi, ki so sestavni del letnega poročila, vsebujejo medletni izkazi manjši obseg pojasnil in razkritij. Polletne izkaze, pripravljene v zgoščeni obliki, je zato potrebno brati v povezavi z letnimi izkazi za poslovno leto 2017.

c) Funkcijska in poročevalska valuta

Zgoščeni medletni računovodski izkazi banke in konsolidirani računovodski izkazi skupine so izraženi v evrih, ki so funkcijska valuta banke. Vsi podatki so zaokroženi na tisoč, razen če je navedeno drugače. Zaradi zaokroževanja lahko prihaja do manjših odstopanj.

d) Objavljeni standardi, tolmačenja in spremembe, ki se uporabljajo za poslovno leto, ki se je začelo 1. januarja 2018

Od standardov, ki so se pričeli uporabljati s 1. januarjem 2018, je za skupino z vidika računovodskih izkazov najpomembnejši MSRP 9 - Finančni instrumenti. Več o samem standardu ter učinkih prehoda je predstavljeno v pojasnilu 2. MSRP 9 – Finančni instrumenti (vključno z učinki prehoda).

Drugi objavljeni standardi, tolmačenja in spremembe, ki se uporabljajo za poslovno leto, ki se je začelo 1. januarja 2018 so:

- MSRP 15 – Prihodki iz pogodb s kupci, ki ga je EU sprejela 22. septembra 2016 (se uporablja za letna obdobja, ki se začnejo 1. januarja 2018 ali pozneje).
- Spremembe MSRP 15 – Prihodki iz pogodb s kupci – Pojasnila k MSRP 15, ki jih je EU sprejela 31. oktobra 2017 (se uporablja za letna obdobja, ki se začnejo 1. januarja 2018 ali pozneje).

- Spremembe MSRP 4 – Zavarovalne pogodbe – Uporaba MSRP 9 – Finančni instrumenti skupaj z MSRP 4 – Zavarovalne pogodbe, ki jih je EU sprejela 3. novembra 2017 (se uporablja za letna obdobja, ki se začnejo 1. januarja 2018 ali pozneje oziroma ob prvi uporabi MSRP 9 – Finančni instrumenti).
- Spremembe MSRP 2 – Plačilo na podlagi delnic – Razvrščanje in merjenje plačilnih transakcij na podlagi delnic, ki jih je EU sprejela 26. februarja 2018 (se uporabljajo za letna obdobja, ki se začnejo 1. januarja 2018 ali pozneje).
- Spremembe različnih standardov – Izboljšave MSRP (obdobje 2014–2016), ki izhajajo iz letnega projekta za izboljšanje MSRP (MSRP 1, MSRP 12 in MRS 28), predvsem z namenom odpravljanja neskladnosti in razlage besedila, ki jih je EU sprejela 8. februarja 2018 (spremembe MSRP 1 in MRS 28 se uporabljajo za letna obdobja, ki se začnejo 1. januarja 2018 ali pozneje).
- Spremembe MRS 40 – Naložbene nepremičnine – Prenos naložbenih nepremičnin, ki jih je EU sprejela 14. marca 2018 (se uporabljajo za letna obdobja, ki se začnejo 1. januarja 2018 ali pozneje).
- OPMSRP 22 – Transakcije in predplačilo nadomestila v tuji valuti – ki ga je EU sprejela 28. marca 2018 (se uporablja za letna obdobja, ki se začnejo 1. januarja 2018 ali pozneje).

Uporaba navedenih standardov nima pomembnega vpliva na računovodske izkaze skupine.

e) Objavljeni standardi, tolmačenja in spremembe, ki še niso v uporabi za poslovno leto, ki se je začelo 1. januarja 2018

Skupina se je odločila, da ne bo vnaprej sprejela naslednjih objavljenih standardov in tolmačenj, ki jih je potrdila EU, niso pa še veljali za poslovno leto, ki se je začelo 1. januarja 2018:

- MSRP 16 – Najemi, ki ga je EU sprejela 31. oktobra 2017 (se uporablja za letna obdobja, ki se začnejo 1. januarja 2019 ali pozneje).
- Spremembe MSRP 9 – Finančni instrumenti – Elementi predplačila z negativnim nadomestilom, ki jih je EU sprejela 22. marca 2018 (se uporabljajo za letna obdobja, ki se začnejo 1. januarja 2019 ali pozneje).

Skupina ocenjuje, da uvedba MSRP 16 ter spremembe MSRP 9 ne bodo imeli pomembnega vpliva na računovodske izkaze skupine.

f) Novi standardi in spremembe obstoječih standardov, ki jih je izdal Upravni odbor za mednarodne računovodske standarde (OMRS), vendar jih EU še ni sprejela

- MSRP 17 – Zavarovalne pogodbe (se uporablja za letna obdobja, ki se začnejo 1. januarja 2021 ali pozneje).
- OPMSRP 23 – Negotovost pri obravnavi davka iz dohodka (se uporablja za letna obdobja, ki se začnejo 1. januarja 2019 ali pozneje).
- Spremembe MRS 28 – Naložbe v pridružena podjetja in skupne podvige – Dolgoročni deleži v pridruženih podjetjih in skupnih podvigih (se uporabljajo za letna obdobja, ki se začnejo 1. januarja 2019 ali pozneje).
- Spremembe različnih standardov – Izboljšave MSRP (obdobje 2015–2017), ki izhajajo iz letnega projekta za izboljšanje MSRP (MSRP 3, MSRP 11, MRS 12 in MRS 23), predvsem z namenom odpravljanja neskladnosti in razlage besedila (se uporabljajo za letna obdobja, ki se začnejo 1. januarja 2019 ali pozneje).
- Spremembe MRS 19 – Zasluzki zaposlenih – Načrtovanje sprememb, omejitev in poravnjav (se uporabljajo za letna obdobja, ki se začnejo 1. januarja 2019 ali pozneje).
- Dopolnitve konceptualnega okvirja MSRP standardov (»Amendments to References to the Conceptual Framework in IFRS Standards«) (se uporabljajo za letna obdobja, ki se začnejo 1. januarja 2020 ali pozneje).

Skupina predvideva, da uvedba teh novih standardov in sprememb obstoječih v obdobju začetne uporabe ne bo imela pomembnega vpliva na njene računovodske izkaze.

- Obračunavanje varovanja pred tveganjem (del MSRP 9) v zvezi s portfeljem finančnih sredstev in obveznosti, katerega načel EU ni sprejela, ostaja še naprej neregulirano. Skupina ocenjuje, da uporaba obračunavanja varovanja pred tveganji v zvezi s finančnimi sredstvi in obveznostmi v skladu z zahtevami MRS 39 – Finančni instrumenti: Pripoznavanje in merjenje ne bi imela pomembnega vpliva na računovodske izkaze, če bi bila uporabljena na datum bilance stanja.

g) Podatki v izbranih pojasnilih k računovodskim izkazom

Razkritja v pojasnilih k računovodskim izkazom so prikazani za banko in za skupino posebej. Kadar so podatki za banko in za skupino popolnoma identični, so prikazani le za skupino. Pojasnili 3 in 26 sta pripravljena na konsolidirani osnovi, ker ne prihaja do pomembnih odstopanj med banko in skupino.

h) Primerjalni podatki

- MSRP 9

V primerjavi s predstavitvijo računovodskih izkazov za leto, ki se je končalo 31. decembra 2017, so se sheme za prikaz Izkaza poslovnega izida, Izkaza finančnega položaja in Izkaza denarnih tokov spremenile zaradi prilagoditve ob uvedbi MSRP 9 ter sprememb, predpisanih s strani Banke Slovenije. V skladu z določbami prehoda na MSRP 9 je banka izbrala možnost, po kateri v računovodskih izkazih za leto 2018 ne preračuna primerjalnih podatkov, zato je predstavitev teh medletnih zgoščenih izkazov za leto 2017 v skladu z MRS 39, za leto 2018 pa v skladu z MSRP 9.

- Davek na finančne storitve (DFS)

Skupina je v letu 2018 davek na finančne storitve, ki se je do tedaj zajemal med druge poslovne izgube, začela pripoznavati kot zniževanje prihodkov (po neto principu). Posledično so se v izkazu poslovnega izida spremenili primerjalni podatki za leto 2017 v postavkah: prihodki iz obresti, prihodki iz opravnin (provizij) ter drugi čisti poslovni dobički/(izgube). Prihodki iz obresti (za kredite strankam, ki niso banke) so se znižali za 126 tisoč evrov, prihodki iz opravnin so nižji za 1.716 tisoč evrov, na drugi strani pa so nižje druge čiste poslovne izgube za 1.842 tisoč evrov. Čisti poslovni dobiček ostane nespremenjen.

2. MSRP 9 – FINANČNI INSTRUMENTI (VKLJUČNO Z UČINKI PREHODA)

Upravni odbor za mednarodne računovodske standarde (OMRS) je 24. julija 2014 izdal končno verzijo MSRP 9 – Finančni instrumenti, ki je bila z Uredbo Komisije EU 2016/2067 z dne 22. novembra 2016 sprejeta za uporabo v EU. MSRP 9 velja za letna obdobja, ki se začnejo 1. januarja 2018 ali pozneje, in v celoti nadomesti MRS 39 – Finančni instrumenti: Pripoznavanje in merjenje.

Oktober 2017 je IASB izdala dopolnitev k MSRP 9 – Elementi predplačila z negativnim nadomestilom. Dopolnitev velja za letna obdobja, ki se začnejo 1. januarja 2019 ali kasneje. Zgodnejša uporaba je dovoljena.

Skupina je prvič uporabila MSRP 9 na dan 1. januarja 2018 in ni izkoristila možnosti zgodnejše uporabe zgoraj navedenih dopolnil k MSRP 9.

1. Razvrščanje in merjenje

V skladu z MSRP 9 je razvrščanje in merjenje finančnih instrumentov v računovodskih izkazih določeno z izbranim poslovnim modelom, v okviru katerega se finančna sredstva upravljajo, in značilnostmi njihovih pogodbenih denarnih tokov. Ob začetnem pripoznanju skupina razvrsti vsako finančno sredstvo v enega izmed naslednjih poslovnih modelov:

1. model z namenom pridobivanja pogodbenih denarnih tokov (merjenje po odplačni vrednosti),
2. model z namenom pridobivanja pogodbenih denarnih tokov in prodaje (merjenje po pošteni vrednosti prek drugega vseobsegajočega donosa),
3. ostali modeli (merjenje po pošteni vrednosti prek poslovnega izida in prek drugega vseobsegajočega donosa).

Skupina presoja namen poslovnega modela, v okviru katerega je finančno sredstvo razvrščeno, na portfeljski osnovi, saj to predstavlja način upravljanja poslovanja in posredovanja informacij poslovođstvu. Pri opredelitvi poslovnega modela skupina upošteva naslednje informacije:

- politike in cilje za portfelj finančnih sredstev ter delovanje teh politik v praksi;
- pogostost, obseg in časovno razporeditev prodaj v preteklih obdobjih, razloge za prodaje in pričakovanja o prihodnji prodajni dejavnosti;
- način vrednotenja uspešnosti poslovnega modela in finančnih sredstev, ki se upravljajo v skladu z njim, in način poročanja o tem poslovođstvu banke;
- tveganja, ki vplivajo na uspešnost poslovnega modela (in finančnih sredstev, ki se upravljajo v skladu z njim), in zlasti način, kako se navedena tveganja obvladujejo;
- način določanja variabilnega dela prejemka managerja, odgovornega za te posle (na primer, ali prejemki temeljijo na pošteni vrednosti upravljanih sredstev ali na obsegu prejetih pogodbenih denarnih tokov), na podlagi kriterijev nagrajevanja, določenih v internih aktih skupine.

Skupina uvršča v poslovni model v posesti z namenom pridobivanja pogodbenih denarnih tokov (vrednotenje po odplačni vrednosti) posojila in tiste dolžniške vrednostne papirje, ki niso namenjeni uravnavanju operativne, tekoče likvidnosti, temveč so namenjeni pobiranju pogodbenih denarnih tokov.

V poslovni model v posesti z namenom pridobivanja pogodbenih denarnih tokov in prodaje (vrednotenje po pošteni vrednosti prek drugega vseobsegajočega donosa) skupina uvršča dolžniške vrednostne papirje bančne knjige, ki so namenjeni uravnavanju operativne, tekoče likvidnosti in so praviloma bolj likvidni in manj kreditno tvegani. Skupina je izbrala nepreklicno možnost vrednotenja kapitalskih instrumentov, ki niso namenjeni trgovanju, po pošteni vrednosti prek vseobsegajočega donosa, kjer se samo prihodki iz dividend pripoznajo v izkazu poslovnega izida, za:

- lastniške vrednostne papirje, ki so dopolnitev glavne dejavnosti banke (strateški značaj za banko) in
- lastniške vrednostne papirje, ki so podpora glavni dejavnosti banke (infrastrukturni značaj za banko) in so bili po MRS 39 razvrščeni med finančna sredstva, razpoložljiva za prodajo.

Vsa finančna sredstva, ki niso razvrščena kot merjena po odplačni vrednosti ali pošteni vrednosti prek drugega vseobsegajočega donosa, se merijo po pošteni vrednosti prek poslovnega izida. Skupina meri po pošteni vrednosti prek poslovnega izida tiste instrumente, ki ne prestanejo SPPI testa in naslednja finančna sredstva:

- instrumente, pridobljene za varovanje pred tveganji ostalih pozicij;
- strukturirane produkte,
- vrednostne papirje v posesti za trgovanje;
- lastniške vrednostne papirje, za katere ob začetnem pripoznanju ni izbrala možnosti nepreklicne izbire merjenja po pošteni vrednosti prek drugega vseobsegajočega donosa.

Finančna sredstva, ki so v posesti z namenom trgovanja, in tista, katerih uspešnost se meri na osnovi poštenih vrednosti, se merijo po pošteni vrednosti prek poslovnega izida, ker njihov namen nista niti zbiranje pogodbenih denarnih tokov niti zbiranje pogodbenih denarnih tokov in prodaja.

V skladu z MSRP 9 se vgrajeni izvedeni finančni instrumenti v primeru, ko gostiteljska pogodba sodi v okvir MSRP 9, ne ločujejo od gostiteljske pogodbe, ampak se presoja celoten izveden finančni instrument za namen razvrščanja v skladu z MSRP 9.

Ocena, ali pogodbeni denarni tokovi predstavljajo izključno plačilo glavnice in obresti (angl. SPPI test)

Skupina za dolžniške instrumente, razvrščene v model z namenom pridobivanja pogodbenih denarnih tokov ter v model z namenom pridobivanja pogodbenih denarnih tokov in prodaje, izvaja SPPI test. Za namen te ocene je glavnica opredeljena kot poštena vrednost finančnega sredstva ob začetnem pripoznanju. Obresti so opredeljene kot nadomestilo za časovno vrednost denarja, kreditno tveganje povezano z neodplačano glavnico in druga osnovna posojilna tveganja in stroške (likvidnostno tveganje in administrativni stroški) ter profitno maržo.

Pri oceni pogoja, ali pogodbeni denarni tokovi predstavljajo izključno plačilo glavnice in obresti, skupina presoja pogodbene značilnosti finančnega instrumenta. Ta ocena vključuje tudi presojo, ali finančno sredstvo vsebuje pogodbena določila, ki lahko spremenijo čas in znesek pogodbenih denarnih tokov na način, da ta pogoj ne bi bil več izpolnjen. Pri tem skupina upošteva:

- možne dogodke, ki bi lahko spremenili čas in znesek pogodbenih denarnih tokov;
- možnost predčasnega odplačevanja oziroma podaljševanja časa odplačevanja;
- pogoje, ki skupino omejujejo pri denarnih tokovih določenih sredstev (npr. podrejenost izplačil);
- značilnosti, ki spremenijo pojmovanje časovne vrednosti denarja (npr. periodično ponastavljanje obrestnih mer).

Ob uvedbi MSRP 9 je skupina ugotovila le nekaj primerov finančnih sredstev, kjer pogodbeni denarni tokovi ne predstavljajo zgolj plačila glavnice in obresti.

2. Oslabitev finančnih sredstev in rezervacije

MSRP 9 v primerjavi z MRS 39 namesto modela nastale izgube uvaja v prihodnost usmerjen model pričakovane izgube. To zahteva pomembne presoje o tem, kako spremembe ekonomskih dejavnikov vplivajo na pričakovane izgube iz kreditnega tveganja, ki so določene na osnovi verjetnostno tehtanega povprečja.

Nov model oslabitev velja za naslednje finančne instrumente, ki niso merjeni po pošteni vrednosti prek poslovnega izida:

- dolžniška finančna sredstva;
- terjatve iz najema in
- zunajbilančna sredstva, ki izvirajo iz potencialnih obveznosti iz kreditnih pogodb in finančnih garancij (pred MSRP 9 so se ta sredstva slabila v skladu z MRS 37 - Rezervacije, pogojne obveznosti in pogojna sredstva).

V skladu z MSRP 9 se izguba zaradi oslabitve ne pripozna za lastniške vrednostne papirje.

MSRP 9 v osnovi razlikuje med pripoznavanjem izgube z upoštevanjem možnih izgub, ki se pričakujejo v obdobju 12 mesecev in z upoštevanjem vseh možnih izgub, ki se pričakujejo v celotni življenjski dobi finančnega sredstva. V povezavi s tem skupina razvršča finančna sredstva, ki so predmet oslabitve v skladu z MSRP 9, v naslednje skupine:

- **skupina 1** (angl. *Stage 1*), v katero se razvrsti finančno sredstvo ob njegovi odobritvi in traja dokler ni prepoznano povečano kreditno tveganje. Oslabitve se izračunavajo z upoštevanjem možnih izgub, ki se pričakujejo v obdobju 12 mesecev. Prihodki od obresti za ta sredstva se izračunajo na osnovi bruto knjigovodske vrednosti;
- **skupina 2** (angl. *Stage 2*), v katero se prerazvrsti finančno sredstvo v trenutku prepoznanja povečanega kreditnega tveganja do nastanka dogodka neplačila. Za povečano kreditno tveganje se v vsakem primeru šteje zamuda plačila nad 30 dni. Oslabitve se izračunavajo z upoštevanjem vseh možnih izgub, ki se pričakujejo v celotni življenjski dobi finančnega sredstva. Prihodki od obresti za ta sredstva se izračunajo na osnovi bruto knjigovodske vrednosti;
- **skupina 3** (angl. *Stage 3*), v katero se prerazvrsti finančno sredstvo, če obstajajo nepristranski dokazi o oslabitvi oziroma je prišlo do nastanka dogodka neplačila (tj. nedonosne izpostavljenosti v skladu s 178. členom uredbe CRR) in v katero so razvrščena finančna sredstva, ki so oslabiljena ob nastanku ali nakupu (angl. *purchased or originated credit-impaired financial assets – POCI*). Oslabitve se izračunavajo z upoštevanjem vseh možnih izgub, ki se pričakujejo v celotni življenjski dobi finančnega sredstva. Prihodki od obresti za ta sredstva se izračunajo na osnovi neto knjigovodske vrednosti.

Zahteve MSRP 9 glede oslabitev so kompleksne in zahtevajo pomembne presoje posloводства ter ocene in predpostavke predvsem na naslednjih področjih, ki so podrobneje predstavljena v nadaljevanju:

- ocenjevanje pomembnega povečanja kreditnega tveganja od začetnega pripoznanja;
- vključevanje v prihodnost usmerjenih (angl. forward-looking) informacij v merjenje pričakovane izgube iz kreditnega tveganja.

Merjenje pričakovane izgube iz kreditnega tveganja

Pričakovana izguba iz kreditnega tveganja predstavlja verjetnostno tehtano oceno izgub iz kreditnega tveganja in je merjena na naslednji način:

- finančna sredstva, ki na datum poročanja niso oslabljena: razlika med sedanjo vrednostjo pogodbenih denarnih tokov in sedanjo vrednostjo pričakovanih denarnih tokov;
- finančna sredstva, ki so na datum poročanja oslabljena: razlika med bruto knjigovodsko vrednostjo in sedanjo vrednostjo ocenjenih bodočih denarnih tokov;
- nečrpan del kreditnih obvez: sedanja vrednost razlike med pogodbenimi denarnimi tokovi v primeru črpanja in pričakovanimi denarnimi tokovi;
- finančne garancije: sedanja vrednost pričakovanih plačil imetniku garancije, zmanjšana za zneske, za katere skupina pričakuje, da jih bo nadomestila.

Oprelitev neplačila (angl. default)

V skladu z MSRP 9 je skupina opredelila kot finančno sredstvo v pogojih neplačila tisto sredstvo, za katero velja:

- da je malo verjetno, da bo poplačano (angl. unlikely to pay),
- da dolžnik zamuja s plačilom pomembne obveznosti več kot 90 dni.

Ta opredelitev neplačila je skladna z opredelitvijo neplačila, ki bo uporabljena za namene regulatornega poročanja.

Pri presoji, ali se dolžnik nahaja v pogojih neplačila, skupina upošteva naslednje dejavnike:

- kvalitativne: npr. kršitev kreditnih zavez,
- kvantitativne: npr. status zapadlosti in neplačila drugih obveznosti istega dolžnika,
- na podlagi podatkov, pridobljenih iz notranjih in zunanjih virov.

Pomembno povečanje kreditnega tveganja

Skupina razvršča finančna sredstva na podlagi naslednjih meril, ki odražajo pomembno povečanje kreditnega tveganja:

- bonitetna ocena oziroma spremembe bonitetne ocene kot posledica zgodnjega odkrivanja povečanja kreditnega tveganja (angl. Early Warning System),
- vključenost dolžnika na opazovalno listo,
- sprememba pogojev odplačevanja finančnega sredstva zaradi nezmožnosti dolžnika odplačevati dolg pod prvotno dogovorjenimi pogoji (restrukturiranje finančnega sredstva),
- pomembna kreditna obveznost v zamudi nad 30 dni.

Vhodni podatki v izračun pričakovane izgube iz kreditnega tveganja

Vhodni podatki, ki vstopajo v izračun pričakovane kreditne izgube, so naslednji:

- verjetnost neplačila (angl. Probability of Default ali PD),
- izguba ob neplačilu (angl. Loss Given Default ali LGD),
- izpostavljenost ob neplačilu (angl. Exposure at Default ali EAD), vključno s konverzijskim faktorjem (angl. Credit Conversion Factor ali CCF).

Ti parametri so izpeljani iz interno razvitih statističnih modelov, javno dostopnih podatkov in drugih zgodovinskih podatkov, ki se uporabljajo pri regulatornih modelih, ob upoštevanju značilnosti, ki se nanašajo na segmente izpostavljenosti do pravnih oseb, prebivalstva in države. Prilagojeni so za informacije, usmerjene v prihodnost, kot je opisano v nadaljevanju.

Ocena verjetnosti neplačila predstavlja oceno na določen dan, ki bo izračunana na podlagi statističnih modelov. Ti modeli temeljijo na interno zbranih podatkih, ki obsegajo tako kvalitativne kot kvantitativne dejavnike, v nekaterih primerih pa tudi na javno dostopnih podatkih (npr. pri dolžniških vrednostnih papirjih). V primeru, da bodo izpostavljenosti oziroma stranke prehajale med bonitetnimi razredi, bo to vodilo k spremembi ocene pripadajočega PD. Ocenjeni PD so prilagojeni za različne makroekonomske scenarije.

Velikost izgube ob neplačilu: Skupina oceni LGD na podlagi interno razvitih statističnih modelov, javno dostopnih podatkov in drugih zgodovinskih podatkov. Podatki so zbrani predvsem na portfelju neplačnikov, kjer se opazuje poplačevanje zapadlih neplačanih izpostavljenosti v času od nastanka neplačila. V nekaterih primerih (npr. pri vrednostnih papirjih) temeljijo tudi na drugih podatkih, ki se uporabljajo pri regulatornih modelih. Ocenjeni LGD so prilagojeni za različne makroekonomske scenarije.

Izpostavljenost ob neplačilu predstavlja pričakovano izpostavljenost ob nastopu dogodka neplačila. Skupina ocenjuje EAD za vsak mesec v prihodnosti. Izhodišče je tekoča izpostavljenost skupine, ki se spremlja na podlagi ocenjene spremembe izpostavljenosti. Pri poslih, ki imajo pogodbeni amortizacijski načrt, se izpostavljenost ocenjuje na podlagi amortizacijskega načrta, prilagojenega za predplačila in potencialne zamude plačil (v nadaljevanju: scenarij zamud). V primeru poslov, ki nimajo vnaprej določenega amortizacijskega načrta, je za črpan del izpostavljenosti EAD enak črpanemu znesku do zapadlosti posla s pripisanimi prihodnjimi obrestmi. Ob zapadlosti posla se upošteva še scenarij zamud. EAD za zunajbilančni del izpostavljenosti je enak zunajbilančnemu znesku na datum izračuna izgub iz kreditnega tveganja vse do zapadlosti posla. Ob zapadlosti je upoštevan scenarij zamud. Zunajbilančni del je pomnožen s konverzijskim faktorjem, ki je ocenjen na podlagi zgodovinskih podatkov oziroma z regulatorno določenim konverzijskim faktorjem, kadar skupina nima dovolj razpoložljivih zgodovinskih podatkov o dejanskih črpanjih.

V prihodnost usmerjene informacije

V skladu z MSRP 9 je skupina v izračun pričakovane izgube iz kreditnega tveganja vgradila v prihodnost usmerjene informacije. Za ta namen je skupina oblikovala osnovni scenarij prihodnjih gibanj makroekonomskih spremenljivk in ustrezen nabor drugih možnih scenarijev. Ta proces vključuje razvoj dveh dodatnih makroekonomskih scenarijev in presojo relativne verjetnosti njihovega izida. Zunanji viri informacij za ta namen vključujejo javno objavljene ekonomske podatke ter napovedi vladnih in monetarnih organizacij in izbrane strokovne ocene.

Osnovni scenarij predstavlja najverjetnejši izid in je usklajen z informacijami, ki jih skupina uporablja za namen planiranja. Ostala scenarija predstavljata optimističen scenarij, ki predpostavlja ugodnejše gospodarsko okolje v prihodnje, kot je bilo napovedano v osnovnem scenariju, in pesimističen scenarij, ki predpostavlja poslabšanje gospodarskega okolja v primerjavi z osnovnim scenarijem.

Skupina je opredelila in dokumentirala ključne dejavnike kreditnega tveganja in povezanih izgub ter na podlagi zgodovinskih podatkov ocenila povezavo med makroekonomskimi spremenljivkami ter kreditnim tveganjem in povezanimi izgubami. Ključni dejavniki vključujejo predvsem stopnjo nezaposlenosti in napovedi BDP.

3. Obračunavanje varovanja pred tveganji (angl. Hedge Accounting)

Skupina je glede na dejstvo, da na datum začetka uporabe MSRP 9 ni imela sklenjenih poslov obračunavanja varovanja pred tveganjem, ter glede na možnost, ki jo določa standard, izbrala računovodsko usmeritev, po kateri bo v primeru sklenitve poslov obračunavanja varovanja pred tveganji še naprej uporabljala zahteve pri obračunavanju varovanja pred tveganjem iz MRS 39 vse do veljavnosti MSRP 9 v delu, ki se nanaša na obračunavanje varovanja portfelja pred tveganji - macro hedge.

2.1. Prehod na MSRP 9

Spremembe računovodskih usmeritev so bile večinoma uporabljene retrospektivno, razen v naslednjih primerih:

- skupina je izkoristila izjemo, ki dovoljuje, da se primerjalne informacije preteklih obdobij zaradi učinkov razvrščanja in merjenja (vključno z oslavitvami) ne preračunajo v skladu z MRS 8. Razlike v knjigovodskih vrednostih finančnih sredstev, ki izhajajo iz uvedbe MSRP 9, so pripoznane v postavki zadržani dobički na dan 1. januar 2018 (pojasnili 2.1.1. in 2.1.2.).
- Na podlagi dejstev in okoliščin, ki so obstajale na datum prve uporabe, so bile narejene naslednje ocene:
 - opredelitev poslovnega modela v okviru katerega se poseduje finančno sredstvo;
 - določitev lastniških vrednostnih papirjev, ki niso namenjeni trgovanju, za merjenje po pošteni vrednosti prek drugega vseobsegajočega donosa.
- Skupina je kot izhodišče pri razvrščanju kreditov v skupine (angl.: stages) upoštevala stanje kreditov na dan 31. december 2015. To je prvi datum zaključka leta po združitvi Abanke in Banke Celje ter so podatki usklajeni in primerljivi. Od tega dne dalje je skupina preverjala, ali je prišlo do pomembnega tveganja ali ne, za komitente, ki so bili po stanju na dan 31. december 2015 razvrščeni v najboljše (Stage 1) bonitetne razrede.
- Skupina je za namen prehoda na MSRP 9 kot kupljena ali izdana finančna sredstva s poslabšano kreditno kakovostjo, t.j. POCI, označila pomembna odobrena finančna sredstva (brez upoštevanja garancij) določenim dolžnikom, ki so bili na dan 31. december 2015 razvrščeni v bonitetni skupini D ali E. Skupina ocenjuje, da ni potrebno izračunati učinka spremembe pogojev obstoječega finančnega sredstva (ang. contract modification) na dan 1. januar 2018, ker bi bil le-ta nepomemben.

Učinki prehoda na MSRP 9

Skupni učinek uvedbe MSRP 9 na zadržani dobiček skupine iz naslova prehoda na MSRP 9 na dan 1. januar 2018 znaša 10.763 tisoč evrov (pojasnilo 2.1.2.), medtem ko na zadržani dobiček banke znaša 10.937 tisoč evrov (pojasnilo 2.1.1.).

Omenjeni učinek banke predstavlja:

- povečanje za 4.614 tisoč evrov zaradi učinka razvrščanja in merjenja (povečanje za 7.750 tisoč evrov iz naslova lastniških vrednostnih papirjev, vrednotenih po pošteni vrednosti prek poslovnega izida ter zmanjšanje za 3.136 tisoč evrov iz naslova kreditov, obvezno merjenih po pošteni vrednosti prek poslovnega izida),
- povečanje za 6.627 tisoč evrov zaradi učinka oslabitev in rezervacij (povečanje za 10.302 tisoč evrov iz naslova rezervacij ter znižanje za 3.675 tisoč evrov iz naslova oslabitev),
- zmanjšanje za 304 tisoč evrov zaradi učinka tekočih in odloženih davkov.

Regulativni kapital se (ob upoštevanju vseh učinkov, kot da so revidirani) zviša za 1.722 tisoč evrov. Spremembe iz naslova razvrščanja in merjenja so vplivale na zmanjšanje regulativnega kapitala za 4.269 tisoč evrov, spremembe iz naslova oslabitev in rezervacij pa na njegovo povišanje za 5.991 tisoč evrov. Učinek na regulativni kapital je predstavljen v pojasnilu 2.1.3.

Banka lahko v času do zaključka priprave prvih letnih računovodskih izkazov, ki vključujejo datum prve uporabe, davčno obravnavo odloženih davkov na oslabitve lastniških vrednostnih papirjev, prerazvrščenih v kategorijo po pošteni vrednosti prek poslovnega izida ter nove računovodske usmeritve, predpostavke, presoje in tehnike ocenjevanja, ki so trenutno vzpostavljene, še spremeni.

2.1.1. Razčlenitev učinka prehoda na MSRP 9 na 1.1.2018 – Abanka

Uvedba MSRP 9 je vplivala na razvrščanje in merjenje finančnih sredstev na dan 1. januar 2018, kot je predstavljeno v nadaljevanju.

- Sredstva, namenjena trgovanju, in izvedeni finančni instrumenti, namenjeni varovanju pred tveganji, ki so bili v skladu z MRS 39 razvrščeni v skupino finančnih sredstev, namenjenih trgovanju, in merjeni po pošteni vrednosti prek poslovnega izida, so tudi v skladu z MSRP 9 še naprej merjeni po pošteni vrednosti prek poslovnega izida.
- Krediti, ki so bili v skladu z MRS 39 razvrščeni v skupino posojila in terjatve ter merjeni po odplačni vrednosti, so v skladu z MSRP 9 še naprej v veliki večini merjeni po odplačni vrednosti, nekaj primerov pa je zaradi neprestanega SPPI testa merjenih po pošteni vrednosti.
- Vrednostni papirji, ki so bili v skladu z MRS 39 razvrščeni v skupino finančnih sredstev v posesti do zapadlosti in merjeni po odplačni vrednosti, so v skladu z MSRP 9 še naprej merjeni po odplačni vrednosti.
- Dolžniški vrednostni papirji, ki so bili v skladu z MRS 39 razvrščeni v skupino finančnih sredstev, razpoložljivih za prodajo, so v skladu z MSRP 9 v večjem deležu merjeni po odplačni vrednosti, v manjšem deležu pa po pošteni vrednosti prek drugega vseobsegajočega donosa. Zaradi razveljavitve prevrednotenja dolžniških vrednostnih papirjev, ki so po MSRP 9 merjeni po odplačni vrednosti, se zniža regulativni kapital skupine za 3.830 tisoč evrov.
- Večina lastniških vrednostnih papirjev, ki so bili v skladu z MRS 39 razvrščeni v skupino finančnih sredstev razpoložljivih za prodajo, je v skladu z MSRP 9 merjena po pošteni vrednosti prek poslovnega izida. Za lastniške vrednostne papirje, ki so posedovani z dolgoročnim strateškim namenom in imajo za skupino infrastrukturni značaj ter niso namenjeni trgovanju, je skupina na dan 1. januar 2018 izbrala nepreklicno možnost vrednotenja po pošteni vrednosti prek drugega vseobsegajočega donosa.

a) Finančna sredstva

	Knjigovodska vrednost po MRS 39 31. december 2017	Prerazvrstitev	Ponovno merjenje	Knjigovodska vrednost po MSRP 9 1. januar 2018
Po odplačni vrednosti				
Denar v blagajni, stanje na računih pri centralni banki in v pogledne vloge pri bankah	411.665			411.665
Dolžniški vrednostni papirji, merjeni po odplačni vrednosti				
Začetno stanje	–			
Prerazvrstitev iz kategorije v posesti do zapadlosti (MRS 39)		15.408		
Prerazvrstitev iz kategorije razpoložljivi za prodajo (MRS 39)		901.893		
Ponovno merjenje - iz poštene vrednosti na odplačno vrednost			(26.744)	
Ponovno merjenje - oblikovane oslabitve			(148)	
Končno stanje				890.409
Kreditni bankam, merjeni po odplačni vrednosti				
Začetno stanje	60.745			
Ponovno merjenje - oblikovane oslabitve			(13)	
Končno stanje				60.732
Kreditni strankam, ki niso banke, merjeni po odplačni vrednosti				
Začetno stanje	1.982.137			
Prerazvrstitev v kategorijo obvezno merjeni po pošteni vrednosti prek poslovnega izida, ki niso v posesti za trgovanje		(29.538)		
Prenos razmejitev provizij za odobritev med obveznostmi		89		
Ponovno merjenje - oslabitve (dodatno oblikovane ali ukinjene)			(1.713)	
Končno stanje				1.950.975
Druga finančna sredstva, merjena po odplačni vrednosti				
Začetno stanje	23.661			
Ponovno merjenje - ukinjene oslabitve			49	
Končno stanje				23.710
Finančna sredstva v posesti do zapadlosti				
Začetno stanje	15.408			
Prerazvrstitev v kategorijo dolžniških vrednostnih papirjev, merjenih po odplačni vrednosti		(15.408)		
Končno stanje				–
Druga sredstva				
Začetno stanje	2.302			
Ponovno merjenje - ukinjene oslabitve			1	
Končno stanje				2.303
Skupaj finančna sredstva, merjena po odplačni vrednosti	2.495.918	872.444	(28.568)	3.339.794
Po pošteni vrednosti prek poslovnega izida				
Finančna sredstva v posesti za trgovanje	3.048			3.048
Finančna sredstva, obvezno merjena po pošteni vrednosti prek poslovnega izida, ki niso v posesti za trgovanje				
Začetno stanje	–			
Prerazvrstitev iz kategorije krediti strankam, ki niso banke (odplačna vrednost)		29.538		
Prerazvrstitev dolžniških vrednostnih papirjev iz kategorije razpoložljivi za prodajo (MRS 39)		15.178		
Ponovno merjenje kreditov - iz odplačne vrednosti na pošteno vrednost			(3.136)	
Končno stanje				41.580
Skupaj finančna sredstva, merjena po pošteni vrednosti prek poslovnega izida	3.048	44.716	(3.136)	44.628

	Knjigovodska vrednost po MRS 39 31. december 2017	Prerazvrstitev	Ponovno merjenje	Knjigovodska vrednost po MSRP 9 1. januar 2018
Po pošteni vrednosti prek drugega vseobsegajočega donosa				
Finančna sredstva, razpoložljiva za prodajo				
Začetno stanje	1.090.690			
Prerazvrstitev v kategorijo po odplačni vrednosti (vrednostni papirji)		(901.893)		
Prerazvrstitev v kategorijo obvezno merjeni po pošteni vrednosti prek poslovnega izida, ki niso v posesti za trgovanje		(15.178)		
Prerazvrstitev v kategorijo po pošteni vrednosti prek drugega vseobsegajočega donosa (dolžniški instrumenti)		(142.828)		
Prerazvrstitev v kategorijo po pošteni vrednosti prek drugega vseobsegajočega donosa (kapitalski instrumenti)		(30.791)		
Končno stanje				–
Finančna sredstva, merjena po pošteni vrednosti prek drugega vseobsegajočega donosa (dolžniški instrumenti)				
Začetno stanje	–			
Prerazvrstitev iz kategorije razpoložljivi za prodajo (MRS 39)		142.828		
Končno stanje				142.828
Finančna sredstva, merjena po pošteni vrednosti prek drugega vseobsegajočega donosa (kapitalski instrumenti)				
Začetno stanje	–			
Prerazvrstitev iz kategorije razpoložljivi za prodajo (MRS 39)		30.791		
Končno stanje				30.791
Skupaj finančna sredstva, merjena po pošteni vrednosti prek drugega vseobsegajočega donosa	1.090.690	(917.071)	–	173.619

b) Finančne obveznosti

	Knjigovodska vrednost po MRS 39 31. december 2017	Prerazvrstitev	Ponovno merjenje	Knjigovodska vrednost po MSRP 9 1. januar 2018
Po pošteni vrednosti prek poslovnega izida				
Finančne obveznosti, določene za merjenje po pošteni vrednosti prek poslovnega izida				
Začetno stanje	–			
Učinki merjenja nečrpanih danih kreditov, obvezno merjenih po pošteni vrednosti prek poslovnega izida, ki niso v posesti za trgovanje			1.871	
Končno stanje				1.871

c) Terjatve in obveznosti za davke

	Knjigovodska vrednost po MRS 39 31. december 2017	Oblikovanje ali odprava	Knjigovodska vrednost po MSRP 9 1. januar 2018
Terjatve za davek od dohodkov pravnih oseb			
Začetno stanje	12.408		
Oblikovanje terjatev za odloženi davek na oslabitve dolžniških vrednostnih papirjev, merjenih po odplačni vrednosti		28	
Končno stanje			12.436
Obveznosti za davek od dohodkov pravnih oseb			
Začetno stanje	5.960		
Obveznost iz davka na dohodek pravnih oseb - prehod na MSRP 9		304	
Odprava obveznosti za odloženi davek na vrednotenje dolžniških vrednostnih papirjev, razpoložljivih za prodajo po MRS 39, ki so se ob prehodu na MSRP 9 prerazvrstili v kategorijo po odplačni vrednosti		(5.081)	
Obveznost za odloženi davek na vrednotenje lastniških vrednostnih papirjev, razpoložljivih za prodajo po MRS 39, ki so se ob prehodu na MSRP 9 prerazvrstili v kategorijo obvezno merjeni po pošteni vrednosti prek poslovnega izida, ki niso v posesti za trgovanje		80	
Končno stanje			1.263

d) Oslabitve in rezervacije

	31. december 2017 oslabitve v skladu z MRS 39 / rezervacije v skladu z MRS 37	oslabitve obresti 31. december 2017	Pre-razvrstitev	Ponovno merjenje	1. januar 2018 kreditne oslabitve v skladu z MSRP 9
Kreditni in terjatve v skladu z MRS 39 / finančna sredstva po odplačni vrednosti v skladu z MSRP 9	(182.384)	(12.479)	69.467	(1.199)	(126.595)
<i>Kreditni in terjatve - bankam</i>	-	-	-	(13)	(13)
<i>Kreditni in terjatve - strankam, ki niso banke</i>	(182.030)	(11.714)	69.467	(1.713)	(125.990)
<i>Kreditni in terjatve - druga finančna sredstva</i>	(354)	(765)	-	527	(592)
Finančna sredstva v posesti do zapadlosti v skladu z MRS 39 / finančna sredstva po odplačni vrednosti v skladu z MSRP 9	-	-	-	(1)	(1)
Kreditni in terjatve v skladu z MRS 39 / finančna sredstva po pošteni vrednosti prek poslovnega izida v skladu z MSRP 9	(26.556)	(1.333)	27.889	-	-
Dolžniški vrednostni papirji, razpoložljivi za prodajo v skladu z MRS 39 / finančna sredstva po odplačni vrednosti v skladu z MSRP 9	-	-	-	(148)	(148)
Dolžniški vrednostni papirji, razpoložljivi za prodajo v skladu z MRS 39 / dolžniška finančna sredstva po FVOCI v skladu z MSRP 9	-	-	-	(8)	(8)
Skupaj popravki	(208.940)	(13.812)	97.356	(1.356)	(126.752)
Rezervacije za garancije in druge zunajbilančne obveznosti	(29.644)	-	-	10.302	(19.342)
Skupaj popravki in rezervacije	(238.584)	(13.812)	97.356	8.946	(146.094)

e) Drugi vseobsegajoči donos

	Knjigovodska vrednost po MRS 39 31. december 2017	Učinki prehoda	Knjigovodska vrednost po MSRP 9 1. januar 2018
Začetno stanje	33.317		
Ukinitve vrednotenja zaradi prenosa dolžniških vrednostnih papirjev na odplačno vrednost		(26.744)	
Prenos vrednotenja zaradi prenosa lastniških vrednostnih papirjev iz kategorije razpoložljivi za prodajo na obvezno merjeni po pošteni vrednosti prek poslovnega izida		(9.667)	
Odprava odloženih davkov (dolžniških in lastniških vrednostnih papirjev) zaradi prenosa med kategorijami		6.917	
Dodatno oblikovanje oslabitev dolžniških vrednostnih papirjev, merjenih po pošteni vrednosti prek drugega vseobsegajočega donosa		8	
Končno stanje			3.831

f) Zadržani dobiček

	Knjigovodska vrednost po MRS 39 31. december 2017	Učinki prehoda	Knjigovodska vrednost po MSRP 9 1. januar 2018
Začetno stanje	60.457		
Prenos vrednotenja in odloženih davkov zaradi prenosa lastniških vrednostnih papirjev na obvezno merjene po pošteni vrednosti prek poslovnega izida		7.750	
Ponovno merjenje kreditov zaradi prenosa iz odplačne vrednosti na pošteno vrednost		(3.136)	
Ponovno merjenje kreditov – dodatno oblikovane oslabitve (kreditni strankam, ki niso banke)		(1.713)	
Ponovno merjenje kreditov – dodatno oblikovane oslabitve (kreditni bankam)		(13)	
Ponovno merjenje dolžniških vrednostnih papirjev – dodatno oblikovane oslabitve		(148)	
Oblikovanje oslabitev dolžniških vrednostnih papirjev merjenih po pošteni vrednosti prek drugega vseobsegajočega donosa		(8)	
Oblikovanje terjatev za odloženi davek iz naslova dolžniških vrednostnih papirjev merjenih po odplačni vrednosti		28	
Ponovno merjenje drugih finančnih sredstev ter drugih sredstev		50	
Učinki merjenja finančnih obveznosti		(1.871)	
Ponovno merjenje rezervacij za garancije in druge zabilančne obveznosti		10.302	
Obveznost iz davka na dohodek pravnih oseb - prehod na MSRP 9		(304)	
Končno stanje			71.394

2.1.2. Razčlenitev učinka prehoda na MSRP 9 na 1.1.2018 – Skupina

Skupni učinek uvedbe MSRP 9 na zadržani dobiček skupine na dan 1. januar 2018 znaša 10.763 tisoč evrov. Omenjeni učinek skupine predstavlja:

- povečanje za 4.614 tisoč evrov zaradi učinka razvrščanja in merjenja (povečanje za 7.750 tisoč evrov iz naslova lastniških vrednostnih papirjev, vrednotenih po pošteni vrednosti prek poslovnega izida ter zmanjšanje za 3.136 tisoč evrov iz naslova kreditov, obvezno merjenih po pošteni vrednosti prek poslovnega izida),
- povečanje za 6.453 tisoč evrov zaradi učinka oslabitev in rezervacij (povečanje za 10.295 tisoč evrov iz naslova rezervacij ter znižanje za 3.842 tisoč evrov iz naslova oslabitev),
- zmanjšanje za 304 tisoč evrov zaradi učinka tekočih in odloženih davkov.

Učinek na skupino se nekoliko razlikuje od prikazanega prehoda na MSRP 9 na nivoju banke zgolj zaradi konsolidacijskih knjižb. V spodnji tabeli so prikazane le tiste postavke, katerih prehod se razlikuje od v točki 2.1.1. prikazanih učinkov za banko.

	Knjigovodska vrednost po MRS 39 31. december 2017	Prerazvrstitev	Ponovno merjenje	Knjigovodska vrednost po MSRP 9 1. januar 2018
Kreditni strankam, ki niso banke, merjeni po odplačni vrednosti				
Začetno stanje	1.967.460			
Prerazvrstitev v kategorijo obvezno merjeni po pošteni vrednosti prek poslovnega izida, ki niso v posesti za trgovanje		(29.538)		
Prenos razmejitev provizij za odobritev med obveznosti		89		
Ponovno merjenje - oslabitve (dodatno oblikovane ali ukinjene)			(1.881)	
Končno stanje				1.936.130
Rezervacije za garancije in druge zunajbilančne obveznosti	(29.637)	–	10.295	(19.342)

2.1.3. Učinek na (regulativni) kapital

V izračunu regulativnega kapitala se po stanju na dan 1. januar 2018 pripoznajo učinki prehoda na MSRP 9 iz naslova drugega vseobsegajočega donosa (na solo in konsolidirani osnovi v višini -10.089 tisoč evrov) in bonitetnih filtrov - zahteve po preudarnem vrednotenju (na solo in konsolidirani osnovi v višini 874 tisoč evrov), medtem ko se bo zadržani dobiček zaradi prehoda na MSRP 9 vključil po revidiranju izkazov poslovanja za leto 2018 (na solo osnovi v višini 10.937 tisoč evrov; na konsolidirani osnovi v višini 10.763 tisoč evrov). Skupina ob uvedbi modela pričakovanih kreditnih izgub ne bo uporabila možnosti postopnega vpliva na regulativni kapital, ki jo omogoča Uredba (EU) 2017/2395.

Znesek skupne izpostavljenosti tveganjem banke je na dan 1. januar 2018 znašal 2.087.575 tisoč evrov in je bil za 22.057 tisoč evrov višji kot konec leta 2017. V kolikor bi se zadržani dobiček zaradi prehoda že vključil, bi regulativni kapital banke po stanju na dan 1. januar 2018 znašal 503.151 tisoč evrov in bi bil za 1.722 tisoč evrov višji kot konec leta 2017. Na isti dan bi količnik skupnega kapitala (total capital ratio), količnik temeljnega kapitala (Tier 1 capital ratio) in količnik navadnega lastniškega temeljnega kapitala (Common Equity Tier 1 capital ratio) banke znašali 24,10 odstotka in bi bili glede na konec leta 2017 nižji za 17 bazičnih točk.

Znesek skupne izpostavljenosti tveganjem skupine na dan 1. januar 2018 znaša 2.072.461 tisoč evrov in je za 21.921 tisoč evrov višji kot konec leta 2017. V kolikor bi se zadržani dobiček zaradi prehoda že vključil, bi regulativni kapital skupine po stanju na dan 1. januar 2018 znašal 505.176 tisoč evrov in bi bil za 1.548 tisoč evrov višji kot konec leta 2017. Na isti dan bi količnik skupnega kapitala (total capital ratio), količnik temeljnega kapitala (Tier 1 capital ratio) in količnik navadnega lastniškega temeljnega kapitala (Common Equity Tier 1 capital ratio) skupine znašali 24,38 odstotka in bi bili glede na konec leta 2017 nižji za 19 bazičnih točk.

UNČINEK NA REGULATIVNI KAPITAL IN ZNESEK SKUPNE IZPOSTAVLJENOSTI TVEGANJEM – ABANKA D.D.

Učinek MSRP 9 iz naslova zadržanega dobička je v spodnjih tabelah informativno že upoštevan na CET 1, medtem ko bo v dejanskem izračunu CET 1 vključen šele po revidiranih računovodskih izkazih za leto 2018.

Abanka	Kapital iz izkaza finančnega položaja	Navadni lastniški temeljni kapital	Navadni lastniški temeljni kapital (po prenehanju veljave prehodnih določb)
Stanje 31. december 2017	578.943	501.429	520.918
učinki MSRP 9 na zadržani dobiček (pred davki), od tega:	11.241	11.241	11.241
Razvrščanje in merjenje	4.614	4.614	4.614
Oslabitve in rezervacije	6.627	6.627	6.627
davki	(304)	(304)	(304)
učinki MSRP 9 na zadržani dobiček po davkih	10.937	10.937	10.937
učinki MSRP 9 na akumulirani drugi vseobsegajoči donos	(29.486)	(29.486)	(29.486)
učinki MSRP 9 zaradi regulatornih odbitkov ali bonitetnih filtrov	–	20.271	874
Stanje 1. januar 2018	560.394	503.151	503.243

	Znesek skupne izpostavljenosti tveganjem	Znesek skupne izpostavljenosti tveganjem (po prenehanju veljave prehodnih določb)
Stanje 31. december 2017	2.065.518	2.052.629
učinki MSRP 9 na znesek skupne izpostavljenosti tveganjem (RWA)	22.057	22.057
Stanje 1. januar 2018	2.087.575	2.074.686
Količnik navadnega lastniškega temeljnega kapitala 31. december 2017	24,28 %	25,38 %
Količnik navadnega lastniškega temeljnega kapitala 1. januar 2018	24,10 %	24,26 %
sprememba v bazičnih točkah	(17)	(112)

UNČINEK NA REGULATIVNI KAPITAL IN ZNESEK SKUPNE IZPOSTAVLJENOSTI TVEGANJEM – SKUPINA

Učinek MSRP 9 iz naslova zadržanega dobička je v spodnjih tabelah informativno že upoštevan na CET 1, medtem ko bo v dejanskem izračunu CET 1 vključen šele po revidiranih računovodskih izkazih za leto 2018.

Skupina	Kapital iz izkaza finančnega položaja	Navadni lastniški temeljni kapital	Navadni lastniški temeljni kapital (po prenehanju veljave prehodnih določb)
Stanje 31. december 2017	580.283	503.628	523.111
učinki MSRP 9 na zadržani dobiček (pred davki), od tega:	11.067	11.067	11.067
Razvrščanje in merjenje	4.614	4.614	4.614
Oslabitve in rezervacije	6.453	6.453	6.453
davki	(304)	(304)	(304)
učinki MSRP 9 na zadržani dobiček po davkih	10.763	10.763	10.763
učinki MSRP 9 na akumulirani drugi vseobsegajoči donos	(29.486)	(29.486)	(29.486)
učinki MSRP 9 zaradi regulatornih odbitkov ali bonitetnih filtrov	–	20.271	874
Stanje 1. januar 2018	561.560	505.176	505.262

	Znesek skupne izpostavljenosti tveganjem	Znesek skupne izpostavljenosti tveganjem (po prenehanju veljave prehodnih določb)
Stanje 31. december 2017	2.050.540	2.047.052
učinki MSRP 9 na znesek skupne izpostavljenosti tveganjem (RWA)	21.921	21.921
Stanje 1. januar 2018	2.072.461	2.068.973
Količnik navadnega lastniškega temeljnega kapitala 31. december 2017	24,56 %	25,55 %
Količnik navadnega lastniškega temeljnega kapitala 1. januar 2018	24,38 %	24,42 %
sprememba v bazičnih točkah	(19)	(113)

3. KLJUČNE RAČUNOVODSKE OCENE IN PRESOJE PRI UPORABI RAČUNOVODSKIH USMERITEV

Skupina oblikuje ocene in predpostavke, ki vplivajo na izkazane zneske sredstev in obveznosti v naslednjem poročevalskem obdobju. Ocene in presoje se kontinuirano preverjajo in temeljijo na preteklih izkušnjah in drugih dejavnikih, vključno s pričakovanji prihodnjih dogodkov, ki se v danih okoliščinah zdijo smiselna.

a) Izgube zaradi oslabitve posojil in terjatev

Skupina redno spremlja kakovost kreditnega portfelja, ocenjuje izgube iz kreditnega tveganja ter ugotavlja vpliv poslabšanja kreditnega portfelja na višino izgube iz kreditnega tveganja, poslovni izid in regulativni kapital oziroma količnik kapitalske ustreznosti. Z analizami občutljivosti zagotavlja dodatne informacije o potencialnih izgubah iz kreditnega tveganja in potrebnih oslabitvah finančnih sredstev. V nadaljevanju sta predstavljeni dve izmed analiz, na podlagi katerih se ugotavlja vpliv poslabšanja kreditnega portfelja na višino izgube iz kreditnega tveganja.

Prva analiza občutljivosti predpostavlja, da se dva odstotka terjatev z bonitetnimi ocenami A, B, C in D poslabšata za eno bonitetno skupino. Na podlagi podatkov po stanju konec prvega polletja 2018 bi se izguba iz kreditnega tveganja povečala za 5 odstotkov (30. junij 2017: 2,1 odstotka) oziroma za 6,1 milijona evrov (30. junij 2017: 5,2 milijona evrov). Druga analiza občutljivosti se izvaja ob predpostavki, da se 1 odstotek terjatev z bonitetnimi ocenami A, B in C poslabša za eno bonitetno skupino, 1 odstotek teh terjatev se poslabša za dve bonitetni skupini in 2 odstotka terjatev z bonitetno oceno D se poslabšata za eno bonitetno skupino. Rezultat te analize občutljivosti je pokazal, da bi se na podlagi podatkov po stanju konec prvega polletja 2018 izguba iz kreditnega tveganja povečala za 10,7 odstotka (30. junij 2017: 3,9 odstotke) oziroma za 13 milijonov evrov (30. junij 2017: 9,9 milijona evrov).

b) Poštene vrednosti finančnih sredstev in obveznosti

Finančni instrumenti, merjeni po poštenu vrednosti

Skupina je pri merjenju poštene vrednosti v polletju končanem 30. junija 2018 uporabila enake računovodske usmeritve in tehnike vrednotenja, kot jih je uporabila v letnih računovodskih izkazih za obdobje, ki se je končalo 31. decembra 2017. V skladu z MSRP 13 skupina posamezne finančne instrumente razvršča v tri ravni poštene vrednosti glede na naravo vhodnih podatkov, ki so bili uporabljeni pri ocenjevanju vrednosti.

Tehnike vrednotenja in ravni poštene vrednosti so podrobneje predstavljene v Letnem poročilu 2017.

Skupina za merjenje poštene vrednosti danih kreditov uporablja na donosu zasnovan način z metodo neto sedanje vrednosti oziroma transakcijske cene za kupljena POCI sredstva.

METODE VREDNOTENJA FINANČNIH INSTRUMENTOV, MERJENIH PO POŠTENI VREDNOSTI

	Kotirane cene na aktivnih trgih (raven 1)	Metode vrednotenja na podlagi tržnih podatkov (raven 2)	Metode vrednotenja, ki ne temeljijo na tržnih podatkih (raven 3)	Skupaj
Stanje 30. junij 2018				
Finančna sredstva, merjena po poštenu vrednosti				
Finančna sredstva v posesti za trgovanje	–	3.027	217	3.244
– delnice	–	–	217	217
– izvedeni finančni instrumenti	–	3.015	–	3.015
– drugo	–	12	–	12
Finančna sredstva, obvezno merjena po poštenu vrednosti prek poslovnega izida (niso v posesti za trgovanje)	16.680	2	22.804	39.486
– delnice in kapitalske naložbe	16.680	2	238	16.920
– krediti in druga finančna sredstva	–	–	22.566	22.566
Finančna sredstva, merjena po poštenu vrednosti prek drugega vseobsegajočega donosa	104.933	61.379	6.535	172.847
– delnice in kapitalske naložbe	–	–	6.535	6.535
– dolžniški vrednostni papirji	104.933	36.638	–	141.571
– sklad za reševanje bank	–	24.741	–	24.741
– drugo	–	–	–	–
Skupaj finančna sredstva	121.613	64.408	29.556	215.577
Finančne obveznosti, merjene po poštenu vrednosti				
Finančne obveznosti v posesti za trgovanje	–	2.662	–	2.662
– izvedeni finančni instrumenti	–	2.647	–	2.647
– spot posli	–	15	–	15
Finančne obveznosti, določene za merjenje po poštenu vrednosti prek poslovnega izida	–	–	2.409	2.409
Skupaj finančne obveznosti	–	2.662	2.409	5.071

	Kotirane cene na aktivnih trgih (raven 1)	Metode vrednotenja na podlagi tržnih podatkov (raven 2)	Metode vrednotenja, ki ne temeljijo na tržnih podatkih (raven 3)	Skupaj
Stanje 31. december 2017				
Finančna sredstva, merjena po pošteni vrednosti				
Finančna sredstva, namenjena trgovanju	–	2.831	217	3.048
– delnice	–	–	217	217
– izvedeni finančni instrumenti	–	2.815	–	2.815
– drugo	–	16	–	16
Finančna sredstva, pripoznana po pošteni vrednosti skozi izkaz poslovnega izida	–	–	–	–
– investicija, vezana na enoto premoženja	–	–	–	–
Finančna sredstva, razpoložljiva za prodajo	316.628	767.766	6.296	1.090.690
– dolžniški vrednostni papirji	301.691	743.030	–	1.044.721
– delnice	14.937	2	2.837	17.776
– deleži	–	–	3.459	3.459
– sklad za reševanje bank	–	24.734	–	24.734
Skupaj finančna sredstva	316.628	770.597	6.513	1.093.738
Finančne obveznosti, merjene po pošteni vrednosti				
Finančne obveznosti, namenjene trgovanju	–	2.492	–	2.492
– izvedeni finančni instrumenti	–	2.469	–	2.469
– spot posli	–	23	–	23
Skupaj finančne obveznosti	–	2.492	–	2.492

V prvem polletju 2018 ni bilo prenosov med ravnmi poštenih vrednosti.

GIBANJE FINANČNIH SREDSTEV IN OBVEZNOSTI, MERJENIH PO POŠTENI VREDNOSTI, KI PO HIERARHIJI POŠTENE VREDNOSTI SPADAJO V RAVEN 3

	Finančna sredstva v posesti za trgovanje	Finančna sredstva, razpoložljiva za prodajo	Finančna sredstva obvezno merjena po pošteni vrednosti prek poslovnega izida (niso v posesti za trgovanje)	Finančna sredstva, merjena po pošteni vrednosti prek drugega vseobsegajočega donosa	Skupaj
	Delnice	Deleži			
Stanje 31. december 2017	217	6.296	/	/	6.513
Prehod na MSRP 9	–	(6.296)	26.641	6.058	26.403
Stanje 1. januar 2018	217	–	26.641	6.058	32.916
Skupaj dobički	–	–	1.290	504	1.794
– izkaz poslovnega izida	–	–	1.290	–	1.290
– izkaz vseobsegajočega donosa	–	–	–	504	504
Sprememba v stanju, ki ni posledica prehodov med ravnmi oziroma vrednotenja	–	–	(5.127)	(27)	(5.154)
Stanje 30. junij 2018	217	–	22.804	6.535	29.556
Dobički, pripoznani v izkazu poslovnega izida, za finančne instrumente v stanju na dan 30. junij 2018	–	–	1.290	–	1.290

	Finančne obveznosti, merjene po pošteni vrednosti prek poslovnega izida	Skupaj
Stanje 31. december 2017	/	/
Prehod na MSRP 9	1.871	1.871
Stanje 1. januar 2018	1.871	1.871
Skupaj dobički	538	538
– izkaz poslovnega izida	538	538
Stanje 30. junij 2018	2.409	2.409
Dobički / (izgube), pripoznani v izkazu poslovnega izida, za finančne instrumente v stanju na dan 30. junij 2018	538	538

	Finančna sredstva, namenjena trgovanju	Finančna sredstva, razpoložljiva za prodajo	Skupaj
	Delnice	Deleži	
Stanje 1. januar 2017	170	5.397	5.567
Skupaj dobički – izkaz vseobsegajočega donosa	–	223	223
Prodaja, odpoklic, zapadlost	–	(526)	(526)
Stanje 30. junij 2017	170	5.094	5.264
Dobički / (izgube), pripoznani v izkazu poslovnega izida, za finančne instrumente v stanju na dan 30. junij 2017	–	–	–

Finančni instrumenti, ki niso merjeni po pošteni vrednosti

Preglednica v nadaljevanju prikazuje knjigovodske vrednosti ter poštene vrednosti finančnih sredstev in finančnih obveznosti, ki v izkazu finančnega položaja niso merjeni po pošteni vrednosti.

FINANČNI INSTRUMENTI, KI NISO MERJENI PO POŠTENI VREDNOSTI

Stanje 30. junij 2018	Knjigovodska vrednost	Poštena vrednost			
		Raven 1	Raven 2	Raven 3	Skupaj
Finančna sredstva					
Denar v blagajni in stanje na računih pri centralni banki in vpogledne vloge pri bankah	440.045	440.045	–	–	440.045
Finančna sredstva, merjena po odplačni vrednosti	2.976.935	88.819	989.824	2.017.652	3.096.295
– dolžniški vrednostni papirji	948.423	88.819	883.054	–	971.873
– krediti bankam	42.594	–	42.472	–	42.472
– krediti strankam, ki niso banke	1.921.620	–	–	2.017.652	2.017.652
– pravne osebe	1.051.272	–	–	1.080.577	1.080.577
– prebivalstvo	870.348	–	–	937.075	937.075
– druga finančna sredstva	64.298	–	64.298	–	64.298
Finančne obveznosti					
Finančne obveznosti, merjene po odplačni vrednosti	3.090.435	–	3.048.930	–	3.048.930
– vloge bank in centralne banke	33.141	–	33.148	–	33.148
– vloge strank, ki niso banke	2.876.885	–	2.832.334	–	2.832.334
– pravne osebe	838.055	–	822.275	–	822.275
– prebivalstvo	2.038.830	–	2.010.059	–	2.010.059
– krediti bank in centralne banke	93.892	–	96.931	–	96.931
– krediti strank, ki niso banke	473	–	473	–	473
– dolžniški vrednostni papirji	13.394	–	13.394	–	13.394
– druge finančne obveznosti	72.650	–	72.650	–	72.650

(če ni navedeno drugače, so vsi zneski v tisoč EUR)

Stanje 31. december 2017	Knjigovodska vrednost	Poštena vrednost			
		Raven 1	Raven 2	Raven 3	Skupaj
Finančna sredstva					
Denar v blagajni in stanje na računih pri centralni banki in vpogledne vloge pri bankah	412.168	412.168	–	–	412.168
Kredit	2.052.122	–	84.557	2.090.605	2.175.162
– krediti bankam	60.745	–	60.640	–	60.640
– krediti strankam, ki niso banke	1.967.460	–	–	2.090.605	2.090.605
– pravne osebe	1.098.015	–	–	1.137.003	1.137.003
– prebivalstvo	869.445	–	–	953.602	953.602
– druga finančna sredstva	23.917	–	23.917	–	23.917
Finančna sredstva v posesti do zapadlosti	15.408	16.562	–	–	16.562
Finančne obveznosti					
Finančne obveznosti, merjene po odplačni vrednosti	3.008.973	–	2.971.869	–	2.971.869
– vloge bank in centralne banke	24.243	–	24.244	–	24.244
– vloge strank, ki niso banke	2.855.544	–	2.815.709	–	2.815.709
– pravne osebe	873.919	–	862.357	–	862.357
– prebivalstvo	1.981.625	–	1.953.352	–	1.953.352
– krediti bank in centralne banke	89.011	–	91.741	–	91.741
– krediti strank, ki niso banke	482	–	482	–	482
– dolžniški vrednostni papirji	13.021	–	13.021	–	13.021
– druge finančne obveznosti	26.672	–	26.672	–	26.672

Bistvene metode in predpostavke, ki se uporabljajo pri ocenjevanju poštene vrednosti finančnih instrumentov, ki v računovodskih izkazih niso merjeni po poštene vrednosti, so predstavljene v letnem poročilu 2017.

4. PRIHODKI IN ODHODKI IZ OBRESTI

	Abanka		Skupina	
	1. januar – 30. junij 2018	1. januar – 30. junij 2017 (prilagojeno)	1. januar – 30. junij 2018	1. januar – 30. junij 2017 (prilagojeno)
Prihodki iz obresti				
Finančna sredstva, merjena po odplačni vrednosti (MSRP 9)	31.556	/	31.993	/
– dolžniški vrednostni papirji	4.733	/	4.733	/
– krediti bankam	225	/	225	/
– krediti strankam, ki niso banke	26.598	/	27.035	/
Kreditni (MRS 39)	/	29.868	/	30.675
– bankam	/	254	/	254
– strankam, ki niso banke	/	29.614	/	30.421
Finančna sredstva v posesti za trgovanje	201	154	201	154
Finančna sredstva, obvezno merjena po pošteni vrednosti prek poslovnega izida, ki niso v posesti za trgovanje (MSRP 9)	309	/	309	/
Finančna sredstva, merjena po pošteni vrednosti prek drugega vseobsegajočega donosa (MSRP 9)	491	/	491	/
Vrednostni papirji, razpoložljivi za prodajo (MRS 39)	/	9.406	/	9.406
Finančna sredstva v posesti do zapadlosti (MRS 39)	/	461	/	461
Druga sredstva	250	121	250	121
	32.807	40.010	33.244	40.817
Odhodki za obresti				
Vloge	1.429	2.044	1.429	2.044
– bank	111	58	111	58
– strank, ki niso banke	1.318	1.986	1.318	1.986
Izdane obveznice in potrdila o vlogah	373	390	373	390
Finančne obveznosti v posesti za trgovanje	155	137	155	137
Kreditni bank in centralne banke	376	380	380	380
Druge obveznosti	1.008	530	1.008	536
	3.341	3.481	3.345	3.487
Čiste obresti	29.466	36.529	29.899	37.330

Čiste obresti v prvem polletju 2018 so nižje zaradi nižjih povprečnih realiziranih obrestnih mer kreditov strankam, ki niso banke, in naložb v dolžniške vrednostne papirje.

Primerjalni podatki za leto 2017 so bili v postavki krediti strankam, ki niso banke, prilagojeni (znižani) za 126 tisoč evrov iz naslova spremenjene računovodske usmeritve glede pripoznavanja davka na finančne storitve (pojasnilo 1.1. Primerjalni podatki).

5. PRIHODKI IN ODHODKI IZ OPRAVNIN

GLEDE NA VRSTO TRANSAKCIJ:

	Abanka		Skupina	
	1. januar – 30. junij 2018	1. januar – 30. junij 2017 (prilagojeno)	1. januar – 30. junij 2018	1. januar – 30. junij 2017 (prilagojeno)
Prihodki iz opravnin				
Plačilni promet	9.056	8.989	9.056	8.989
Vodenje transakcijskih računov	3.246	3.034	3.240	3.029
Kartično in bankomatsko poslovanje	9.341	9.014	9.341	9.014
Kreditni posli in dana jamstva	1.874	2.035	1.871	2.032
Druge storitve	2.100	2.388	2.100	2.389
	25.617	25.460	25.608	25.453
Odhodki iz opravnin				
Plačilni promet	968	996	973	996
Kartično in bankomatsko poslovanje	5.722	4.872	5.722	4.872
Druge storitve	387	337	425	368
	7.077	6.205	7.120	6.236
Čiste opravnine	18.540	19.255	18.488	19.217

Primerjalni podatki za leto 2017 so bili iz naslova spremenjene računovodske usmeritve glede pripoznavanja davka na finančne storitve prilagojeni (znižani) v naslednjih postavkah prihodkov iz opravnin: plačilni promet (662 tisoč evrov), vodenje transakcijskih računov (235 tisoč evrov), kartično in bankomatsko poslovanje (628 tisoč evrov), kreditni posli in dana jamstva (163 tisoč evrov) ter druge storitve (28 tisoč evrov) (pojasnilo 1.1. Primerjalni podatki).

6. ČISTI DOBIČKI/IZGUBE IZ FINANČNIH SREDSTEV IN OBVEZNOSTI, KI NISO MERJENI PO POŠTENI VREDNOSTI PREK POSLOVNEGA IZIDA

	Skupina	
	1. januar – 30. junij 2018	1. januar – 30. junij 2017
Čisti dobički iz finančnih sredstev in obveznosti, merjenih po odplačni vrednosti (MSRP 9)	13.653	/
Čiste izgube iz finančnih sredstev in obveznosti, merjenih po odplačni vrednosti (MSRP 9)	(3)	/
Realizirane izgube iz kreditov ter drugih finančnih sredstev in obveznosti (MRS 39)	/	(1)
Realizirani dobički iz kreditov ter drugih finančnih sredstev in obveznosti (MRS 39)	/	2.265
Realizirani čisti dobički iz finančnih sredstev, razpoložljivih za prodajo (MRS 39)	/	2.127
	13.650	4.391

Čisti dobički realizirani v prvem polletju 2018 so predvsem posledica dobičkov iz kreditov iz naslova paketne prodaje nedonosnih terjatev (»Non-Performing Loans«).

Banka je v prvem polletju 2017 prodala del obveznic DUTB ter ob tem znotraj čistih dobičkov iz finančnih sredstev, razpoložljivih za prodajo, realizirala dobiček v višini 1.656 tisoč evrov.

7. ČISTI DOBIČKI/IZGUBE IZ FINANČNIH SREDSTEV, OBVEZNO MERJENIH PO POŠTENI VREDNOSTI PREK POSLOVNEGA IZIDA, KI NISO V POSESTI ZA TRGOVANJE

	Skupina
	1. januar – 30. junij 2018
Čisti dobički od delnic in deležev	1.965
Čisti dobički iz naslova kreditov	1.010
	2.975

8. ADMINISTRATIVNI STROŠKI

	Abanka		Skupina	
	1. januar – 30. junij 2018	1. januar – 30. junij 2017	1. januar – 30. junij 2018	1. januar – 30. junij 2017
Stroški dela	18.553	18.559	18.976	19.094
– bruto plače	15.749	15.811	16.105	16.268
– dajatve za socialno zavarovanje	990	1.012	1.012	1.041
– dajatve za pokojninsko zavarovanje	1.814	1.736	1.859	1.785
Stroški storitev	7.279	7.098	7.547	7.527
Stroški reklame	677	760	687	789
Drugi administrativni stroški	874	1.183	903	1.225
Stroški računalniških storitev	1.987	2.249	1.987	2.249
Stroški najemnin	528	474	553	519
Drugi stroški	151	303	215	415
	30.049	30.626	30.868	31.818

Znotraj administrativnih stroškov se je v prvem polletju 2018 nanašalo 271 tisoč evrov na stroške prestrukturiranja (prvo polletje 2017: 156 tisoč evrov). Preostali stroški prestrukturiranja v višini 320 tisoč evrov so se v prvem polletju 2018 nanašali na stroške amortizacije (prvo polletje 2017: 367 tisoč evrov).

9. REZERVACIJE

	Abanka		Skupina	
	1. januar – 30. junij 2018	1. januar – 30. junij 2017	1. januar – 30. junij 2018	1. januar – 30. junij 2017
Rezervacije za pravno nerešene tožbe	973	(72)	973	(72)
Druge rezervacije	–	(13)	–	(13)
Rezervacije za zunajbilančne obveznosti	(2.096)	(1.575)	(2.096)	(1.571)
Neto (odpravljene) rezervacije	(1.123)	(1.660)	(1.123)	(1.656)

Pomemben del prihodkov iz ukinjenih rezervacij za zunajbilančne obveznosti skupine v prvem polletju leta 2018 se nanaša na storitvene garancije, ki so bile bodisi unovčene oziroma katerih veljavnost se je iztekla v prvem polletju 2018.

10. OSLABITVE

	Abanka		Skupina	
	1. januar – 30. junij 2018	1. januar – 30. junij 2017	1. januar – 30. junij 2018	1. januar – 30. junij 2017
Oslabitev/(odprava oslabitev) finančnih sredstev:				
– dolžniških vrednostnih papirjev, merjenih po pošteni vrednosti prek drugega vseobsegajočega donosa (MSRP 9)	18	/	18	/
– kreditov in terjatev, merjenih po odplačni vrednosti (MSRP 9)	(12.330)	/	(12.314)	/
– krediti strankam, ki niso banke	(12.550)	/	(12.534)	/
– druga finančna sredstva	220	/	220	/
– dolžniških vrednostnih papirjev, merjenih po odplačni vrednosti	34	/	34	/
– krediti strankam, ki niso banke (MRS 39)	/	(7.131)	/	(6.433)
– druga finančna sredstva (MRS 39)	/	185	/	186
Oslabitev/(odprava oslabitev) nefinančnih sredstev:				
– naložbene nepremičnine	–	–	–	(477)
– druga nefinančna sredstva	44	–	(440)	(1.215)
	(12.234)	(6.946)	(12.702)	(7.939)

Odprava oslabitev kreditov, merjenih po odplačni vrednosti, je v prvem polletju 2018, tako kot v 2017, predvsem posledica izboljšanja finančnega položaja družb, rednega in predčasnega odplačila kreditov ter prilivov iz naslova izterjave.

11. FINANČNA SREDSTVA, OBVEZNO MERJENA PO POŠTENI VREDNOSTI PREK POSLOVNEGA IZIDA, KI NISO V POSESTI ZA TRGOVANJE (MSRP 9)

	Skupina
	30. junij 2018
Delnice in deleži	16.920
Kredit	22.566
	39.486

Poštena vrednost je razkrita v pojasnilu 3.b.

12. FINANČNA SREDSTVA, RAZPOLOŽLJIVA ZA PRODAJO (MRS 39)

	Skupina
	31. december 2017
Dolžniški vrednostni papirji	1.044.721
Delnice in deleži	21.235
Sklad za reševanje bank	24.734
	1.090.690

13. FINANČNA SREDSTVA, MERJENA PO POŠTENI VREDNOSTI PREK DRUGEGA VSEOBSEGAJOČEGA DONOSA (MSRP 9)

	Skupina
	30. junij 2018
Dolžniški vrednostni papirji	141.571
Delnice in deleži	6.535
Sklad za reševanje bank	24.741
	172.847

Poštena vrednost je razkrita v pojasnilu 3.b.

	Skupina			
30. junij 2018	Skupina 1ⁱ	Skupina 2ⁱⁱ	Skupina 3ⁱⁱⁱ	Skupaj
Bruto dolžniški vrednostni papirji	141.598	–	–	141.598
Popravki vrednosti zaradi oslabitve	(27)	–	–	(27)
Neto dolžniški vrednostni papirji	141.571	–	–	141.571

14. FINANČNA SREDSTVA, MERJENA PO ODPLAČNI VREDNOSTI (MSRP 9)

	Abanka	Skupina
	30. junij 2018	30. junij 2018
Dolžniški vrednostni papirji (14.a)	948.423	948.423
Kreditni bankam (14.b)	42.594	42.594
Kreditni strankam, ki niso banke (14.c)	1.932.660	1.921.620
Druga finančna sredstva (14.d)	64.033	64.298
	2.987.710	2.976.935

Poštena vrednost je razkrita v pojasnilu 3.b.

a. DOLŽNIŠKI VREDNOSTNI PAPIRJI

	Skupina			
30. junij 2018	Skupina 1ⁱ	Skupina 2ⁱⁱ	Skupina 3ⁱⁱⁱ	Skupaj
Bruto dolžniški vrednostni papirji	948.606	–	–	948.606
Popravki vrednosti zaradi oslabitve	(183)	–	–	(183)
Neto dolžniški vrednostni papirji	948.423	–	–	948.423

ⁱ Popravki vrednosti za finančna sredstva brez povečanja kreditnega tveganja od začetnega pripoznanja

ⁱⁱ Popravki vrednosti za dolžniške instrumente z večjim povečanjem kreditnega tveganja od začetnega pripoznanja, vendar brez poslabšanja kreditne kakovosti

ⁱⁱⁱ Popravki vrednosti za dolžniške instrumente s poslabšano kreditno kakovostjo

b. KREDITI BANKAM

30. junij 2018	Skupina			
	Skupina 1 ⁱ	Skupina 2 ⁱⁱ	Skupina 3 ⁱⁱⁱ	Skupaj
Bruto krediti bankam	42.607	–	–	42.607
Popravki vrednosti zaradi oslabitve	(13)	–	–	(13)
Neto krediti bankam	42.594	–	–	42.594

c. KREDITI STRANKAM, KI NISO BANKE

30. junij 2018	Abanka			
	Skupina 1 ⁱ	Skupina 2 ⁱⁱ	Skupina 3 ⁱⁱⁱ	Skupaj
Kreditni pravnim osebam	965.396	99.269	63.548	1.128.213
Kreditni prebivalstvu	842.360	26.032	15.322	883.714
Bruto krediti strankam, ki niso banke	1.807.756	125.301	78.870	2.011.927
Popravki vrednosti zaradi oslabitve	(18.087)	(25.529)	(35.651)	(79.267)
Neto krediti strankam, ki niso banke	1.789.669	99.772	43.219	1.932.660

30. junij 2018	Skupina			
	Skupina 1 ⁱ	Skupina 2 ⁱⁱ	Skupina 3 ⁱⁱⁱ	Skupaj
Kreditni pravnim osebam	951.572	100.613	70.876	1.123.061
Kreditni prebivalstvu	842.360	26.032	17.736	886.128
Bruto krediti strankam, ki niso banke	1.793.932	126.645	88.612	2.009.189
Popravki vrednosti zaradi oslabitve	(18.059)	(25.529)	(43.981)	(87.569)
Neto krediti strankam, ki niso banke	1.775.873	101.116	44.631	1.921.620

GIBANJE ZAČASNO ODPISANIH TERJATEV, VODENIH V ZUNAJBILANČNI EVIDENCI

	Skupina		
	Pravne osebe	Prebivalstvo	Skupaj
Stanje 1. januar 2018	222.128	7.570	229.698
Povečanje	298	16	314
Znižanje zaradi dokončnih odpisov – zaključka postopka izterjave	(2.461)	(362)	(2.823)
Znižanje zaradi poplačil, konverzije, prodaje	(145.818)	(184)	(146.002)
Stanje 30. junij 2018	74.147	7.040	81.187

Iz naslova prodaje portfelja nedonosnih terjatev (»Non-Performing Loans«) se je v prvem polletju 2018 stanje začasno odpisanih terjatev, vodenih v zunajbilančni evidenci, znižalo za 141.028 tisoč evrov.

d. DRUGA FINANČNA SREDSTVA

30. junij 2018	Abanka			
	Skupina 1 ⁱ	Skupina 2 ⁱⁱ	Skupina 3 ⁱⁱⁱ	Skupaj
Bruto druga finančna sredstva	63.683	350	394	64.427
Popravki vrednosti zaradi oslabitve	(123)	(3)	(268)	(394)
Neto druga finančna sredstva	63.560	347	126	64.033

30. junij 2018	Skupina			
	Skupina 1 ⁱ	Skupina 2 ⁱⁱ	Skupina 3 ⁱⁱⁱ	Skupaj
Bruto druga finančna sredstva	63.679	426	782	64.887
Popravki vrednosti zaradi oslabitve	(123)	(3)	(463)	(589)
Neto druga finančna sredstva	63.556	423	319	64.298

15. KREDITI (MRS 39)

	Abanka	Skupina
	31. december 2017	31. december 2017
Kreditni bankam	60.745	60.745
Kreditni strankam, ki niso banke (15.a)	1.982.137	1.967.460
Druga finančna sredstva	23.661	23.917
	2.066.543	2.052.122

a. KREDITI STRANKAM, KI NISO BANKE

	Abanka	Skupina
	31. december 2017	31. december 2017
Kreditni pravnim osebam	1.327.572	1.298.765
Kreditni prebivalstvu	863.151	885.658
Bruto kreditni strankam, ki niso banke	2.190.723	2.184.423
Popravki vrednosti zaradi oslabitve	(208.586)	(216.963)
Neto kreditni strankam, ki niso banke	1.982.137	1.967.460

GIBANJE ZAČASNO ODPISANIH TERJATEV, VODENIH V ZUNAJBILANČNI EVIDENCI

	Skupina		
	Pravne osebe	Prebivalstvo	Skupaj
Stanje 1. januar 2017	244.850	10.855	255.705
Povečanje	13.152	445	13.597
Znižanje zaradi dokončnih odpisov – zaključka postopka izterjave	(16.013)	(505)	(16.518)
Znižanje zaradi poplačil, konverzije, prodaje	(2.807)	(174)	(2.981)
Stanje 30. junij 2017	239.182	10.621	249.803

16. GIBANJE POPRAVKOV VREDNOSTI

A) GIBANJE POPRAVKOV VREDNOSTI KREDITOV IN TERJATEV, MERJENIH PO ODPLAČNI VREDNOSTI (MSRP 9)

a. Krediti bankam

	Skupina			
	Skupina 1 ⁱ	Skupina 2 ⁱ	Skupina 3 ⁱⁱⁱ	Skupaj
Stanje 1. januar 2018	(13)	–	–	(13)
Stanje 30. junij 2018	(13)	–	–	(13)

b. Krediti strankam, ki niso banke

	Abanka						Skupaj
	Pravne osebe			Prebivalstvo			
	Skupina 1 ⁱ	Skupina 2 ⁱⁱ	Skupina 3 ⁱⁱⁱ	Skupina 1 ⁱ	Skupina 2 ⁱⁱ	Skupina 3 ⁱⁱⁱ	
Stanje 1. januar 2018	(11.126)	(30.436)	(70.034)	(944)	(4.465)	(8.985)	(125.990)
Povečanje zaradi novih finančnih sredstev	(6.954)	(5)	(311)	(121)	(91)	–	(7.482)
Zmanjšanje zaradi odprave pripoznanja	198	3.001	40.327	59	28	603	44.216
- od tega odpisi (prodaja)	–	–	33.376	–	–	61	33.437
Spremembe popravkov zaradi spremembe finančnih sredstev brez odprave pripoznanja	65	(6)	4	–	(72)	–	(9)
Ostale spremembe zaradi sprememb kreditnega tveganja ter tečajne razlike	1.681	5.212	2.527	(945)	1.305	218	9.998
Stanje 30. junij 2018	(16.136)	(22.234)	(27.487)	(1.951)	(3.295)	(8.164)	(79.267)

	Skupina						Skupaj
	Pravne osebe			Prebivalstvo			
	Skupina 1 ⁱ	Skupina 2 ⁱⁱ	Skupina 3 ⁱⁱⁱ	Skupina 1 ⁱ	Skupina 2 ⁱⁱ	Skupina 3 ⁱⁱⁱ	
Stanje 1. januar 2018	(11.055)	(30.478)	(77.032)	(944)	(4.479)	(10.548)	(134.536)
Povečanje zaradi novih finančnih sredstev	(6.933)	(5)	(311)	(121)	(91)	–	(7.461)
Zmanjšanje zaradi odprave pripoznanja	158	3.001	40.327	59	28	603	44.176
- od tega odpisi (prodaja)	–	–	33.376	–	–	61	33.437
Spremembe popravkov zaradi spremembe finančnih sredstev brez odprave pripoznanja	65	(6)	4	–	(72)	–	(9)
Ostale spremembe zaradi sprememb kreditnega tveganja ter tečajne razlike	1.657	5.254	2.635	(945)	1.319	341	10.261
Stanje 30. junij 2018	(16.108)	(22.234)	(34.377)	(1.951)	(3.295)	(9.604)	(87.569)

B) GIBANJE POPRAVKOV VREDNOSTI DOLŽNIŠKIH VREDNOSTNIH PAPIRJEV (merjenih po odplačni vrednosti) (MSRP 9)

	Skupina			
	Skupina 1 ⁱ	Skupina 2 ⁱⁱ	Skupina 3 ⁱⁱⁱ	Skupaj
Stanje 1. januar 2018	(149)	–	–	(149)
Ostale spremembe zaradi sprememb kreditnega tveganja ter tečajne razlike	(34)	–	–	(34)
Stanje 30. junij 2018	(183)	–	–	(183)

C) GIBANJE POPRAVKOV VREDNOSTI DOLŽNIŠKIH VREDNOSTNIH PAPIRJEV (merjenih po pošteni vrednosti prek drugega vseobsegajočega donosa) (MSRP 9)

	Skupina			
	Skupina 1 ⁱ	Skupina 2 ⁱⁱ	Skupina 3 ⁱⁱⁱ	Skupaj
Stanje 1. januar 2018	(8)	–	–	(8)
Povečanje zaradi novih finančnih sredstev	(5)	–	–	(5)
Ostale spremembe zaradi sprememb kreditnega tveganja ter tečajne razlike	(14)	–	–	(14)
Stanje 30. junij 2018	(27)	–	–	(27)

D) GIBANJE POPRAVKOV VREDNOSTI DRUGIH FINANČNIH SREDSTEV (merjenih po odplačni vrednosti) (MSRP 9)

	Abanka			
	Skupina 1 ⁱ	Skupina 2 ⁱⁱ	Skupina 3 ⁱⁱⁱ	Skupaj
Stanje 1. januar 2018	(67)	(2)	(523)	(592)
Povečanje zaradi novih finančnih sredstev	(2)	(10)	(303)	(315)
Zmanjšanje zaradi odprave pripoznanja	–	2	281	283
- od tega odpisi (prodaja)	–	–	266	266
Ostale spremembe zaradi sprememb kreditnega tveganja ter tečajne razlike	(54)	7	277	230
Stanje 30. junij 2018	(123)	(3)	(268)	(394)

	Skupina			
	Skupina 1 ⁱ	Skupina 2 ⁱⁱ	Skupina 3 ⁱⁱⁱ	Skupaj
Stanje 1. januar 2018	(67)	(214)	(555)	(836)
Povečanje zaradi novih finančnih sredstev	(2)	(10)	(303)	(315)
Zmanjšanje zaradi odprave pripoznanja	–	2	281	283
- od tega odpisi (prodaja)	–	–	266	266
Ostale spremembe zaradi sprememb kreditnega tveganja ter tečajne razlike	(54)	219	114	279
Stanje 30. junij 2018	(123)	(3)	(463)	(589)

E) GIBANJE POPRAVKOV VREDNOSTI KREDITOV IN TERJATEV (MRS 39)

	Abanka			Skupina		
	Pravne osebe	Prebivalstvo	Skupaj	Pravne osebe	Prebivalstvo	Skupaj
Stanje 1. januar 2017	219.398	18.590	237.988	225.160	22.918	248.078
Popravki vrednosti zaradi oslabitve	(5.773)	(1.358)	(7.131)	(5.022)	(1.411)	(6.433)
Prenos v zunajbilanco, odpisi, prodaje, konverzije kreditov	(8.809)	(122)	(8.931)	(8.850)	(290)	(9.140)
Tečajne razlike	(15)	(70)	(85)	(15)	(70)	(85)
Stanje 30. junij 2017	204.801	17.040	221.841	211.273	21.147	232.420

17. NALOŽBE V KAPITAL ODVISNIH DRUŽB

	Abanka		Skupina	
	2018	2017	2018	2017
Odvisne družbe				
Stanje 1. januar	9.448	4.483	–	–
Povečanja	–	4.436	–	–
Zmanjšanja	(1.170)	–	–	–
Oslabitve	–	529	–	–
Končno stanje (30. junij oziroma 31. december)	8.278	9.448	–	–

Abanka d.d. je 18. julija 2017 s kupcem Banka Sparkasse d.d., Ljubljana podpisala pogodbo o prodaji 100-odstotnega poslovnega deleža v odvisni družbi Aleasing d.o.o., Ljubljana. V pogodbi je bilo določeno, da bo poslovni delež prešel na kupca po izpolnitvi odložnih pogojev, ki so med drugim vključevali tudi pridobitev soglasja nadzornih organov. Konec marca 2018 sta Abanka d.d. kot prodajalec in Banka Sparkasse d.d. kot kupec družbe Aleasing d.o.o. potrdila, da so izpolnjeni vsi odložni pogoji, ki so bili potrebni za zaključek prodajnega postopka. Skladno s pogodbo je poslovni delež prešel na kupca s 1. aprilom 2018, ki je s tem datumom postal lastnik družbe Aleasing d.o.o., Ljubljana.

Odvisna družba Aleasing zaradi nematerialnosti v računovodskih izkazih ni bila prerazvrščena med nekratkoročna sredstva v posesti za prodajo. V konsolidiranem izkazu finančnega položaja so sredstva odvisne družbe Aleasing po stanju na dan 31. marec 2018 znašala 38.984 tisoč evrov, kar predstavlja 1,04 odstotka konsolidiranih sredstev, obveznosti družbe pa 36.392 tisoč evrov, kar predstavlja 1,14 odstotka konsolidiranih obveznosti. V konsolidiranem izkazu poslovnega izida je čisti dobiček družbe Aleasing znašal 115 tisoč evrov, kar predstavlja 0,46 odstotka konsolidiranega čistega dobička, prihodki družbe so znašali 1.021 tisoč evrov (1,29 odstotka celotnih konsolidiranih prihodkov), odhodki družbe pa 906 tisoč evrov (1,70 odstotka celotnih konsolidiranih odhodkov).

ANALIZA SREDSTEV IN OBVEZNOSTI, NAD KATERIMI JE BILO IZGUBLJENO OBVLADOVANJE

	Aleasing d.o.o.
Vpogledne vloge pri bankah	1.360
Finančna sredstva, merjena po odplačni vrednosti	34.381
– krediti bankam	13
– krediti strankam, ki niso banke	34.211
– druga finančna sredstva	157
Opredmetena sredstva	2.792
Neopredmetena sredstva	26
Terjatve za davek od dohodkov pravnih oseb	85
Druga sredstva	340
Skupaj sredstva	38.984
Finančne obveznosti, merjene po odplačni vrednosti	35.406
– krediti bank	35.048
– druge finančne obveznosti	358
Rezervacije	75
Obveznosti za davek od dohodkov pravnih oseb	15
Druge obveznosti	896
Skupaj obveznosti	36.392
Čista vrednost prodanih sredstev	2.592

DOBIČEK/ (IZGUBA) OD PRODAJE ODVISNE DRUŽBE

	Abanka	Skupina
Prejeto plačilo	1.477	1.477
Knjigovodska vrednost kapitalne naložbe	1.170	–
Čista vrednost prodanih sredstev	–	(2.592)
Dobiček / (izguba) od prodaje	307	(1.115)

ČISTI DENARNI PREJEMKI OD PRODAJE ODVISNIH DRUŽB

	Skupina
Prejeto plačilo v denarju in denarnih ustreznikih	1.477
Manj: stanje denarja in denarnih ustreznikov na dan prodaje	(1.360)
Čisti denarni prejemki od prodaje	117

18. IZDANI DOLŽNIŠKI VREDNOSTNI PAPIRJI

	Obrestna mera 30. junija	Skupina	
		30. junij 2018	31. december 2017
Potrdila o vlogah (zapadlost: 2018 do 2020)	5,95 %	13.394	13.021
Skupaj izdani dolžniški vrednostni papirji		13.394	13.021

Poštena vrednost je razkrita v pojasnilu 3.b.

19. REZERVACIJE

	Abanka		Skupina	
	30. junij 2018	31. december 2017	30. junij 2018	31. december 2017
Rezervacije za reorganizacijo	6.083	6.240	6.083	6.240
Rezervacije za pravno nerešene tožbe	13.223	12.371	13.223	12.371
Rezervacije za pokojnine in podobne obveznosti do zaposlencev	5.372	5.421	5.423	5.548
Rezervacije za zunajbilančne obveznosti (pojasnili 2 in 24)	17.244	29.644	17.244	29.637
– Skupina 1	1.626	/	1.626	/
– Skupina 2	959	/	959	/
– Skupina 3	14.659	/	14.659	/
Druge rezervacije	5.766	–	5.766	–
	47.688	53.676	47.739	53.796

Banka je v prvem polletju 2018 prodala portfelj nedonosnih terjatev (»Non-Performing Loans«) ter ob tem oblikovala rezervacije za nekatera jamstva, ki jih je prevzela nasproti kupcu, v višini 5.766 tisoč evrov (druge rezervacije).

20. IZPLAČILO DIVIDEND

Osnovni kapital banke je razdeljen na 15.100.000 navadnih kosovnih imenskih delnic. Skupno število delnic z glasovalno pravico znaša 15.100.000 delnic, kar predstavlja 100-odstotni delež izdajatelja Abanka d.d., delnic brez glasovalne pravice ni.

Na podlagi sprejetega skupščinskega sklepa je banka del bilančnega dobička za leto 2017 v višini 42.620 tisoč evrov uporabila za izplačilo dividend, preostanek bilančnega dobička iz leta 2017 v višini 17.837 tisoč evrov pa ostane nerazporejen kot zadržani dobiček. Banka je edinemu družbeniku, to je Republika Slovenija, izplačala dividende dne 29. maja 2018.

21. KAPITAL, KAPITALSKA USTREZNOST IN KOLIČNIK FINANČNEGA VZVODA

V regulativnem kapitalu po stanju na dan 30. junij 2018, so učinki prehoda na MSRP 9 vključeni le delno, in sicer v celoti iz naslova drugega vseobsegajočega donosa, medtem ko učinki prehoda na zadržani dobiček še niso vključeni.

Regulativni kapital banke je po stanju na dan 30. junij 2018 znašal 489.900 tisoč evrov in je bil za 11.528 tisoč evrov nižji kot konec leta 2017. Znotraj navedenega učinka je 10.937 tisoč evrov posledica še ne vključenega učinka prehoda na MSRP 9. Po potrditvi kapitala s strani revizije (revizija računovodskih izkazov za leto 2018) in vključitvi celotnih učinkov prehoda na MSRP, bo regulativni kapital v primerjavi z 31. decembrom 2017 nižji zgolj za 591 tisoč evrov. Znesek skupne izpostavljenosti tveganjem banke je konec junija 2018 znašal 2.125.304 tisoč evrov in je bil za 59.786 tisoč evrov višji kot konec leta 2017. Na isti dan so količnik skupnega kapitala (total capital ratio), količnik temeljnega kapitala (Tier 1 capital ratio) in količnik navadnega lastniškega temeljnega kapitala (Common Equity Tier 1 capital ratio) banke znašali 23,05 odstotka in so bili glede na konec leta 2017 nižji za 123 bazičnih točk.

Regulativni kapital skupine je po stanju na dan 30. junij 2018 znašal 491.087 tisoč evrov in je bil za 12.541 tisoč evrov nižji kot konec leta 2017. Znotraj navedenega učinka je 10.763 tisoč evrov posledica še ne vključenega učinka prehoda na MSRP 9. Po potrditvi kapitala s strani revizije (revizija računovodskih izkazov za leto 2018) in vključitvi celotnih učinkov prehoda na MSRP, bo regulativni kapital v primerjavi z 31. decembrom 2017 nižji za 1.778 tisoč evrov. Znesek skupne izpostavljenosti tveganjem skupine je konec junija 2018 znašal 2.123.354 tisoč evrov in je bil za 72.815 tisoč evrov višji kot konec leta 2017. Na isti dan so količnik skupnega kapitala (total capital ratio), količnik temeljnega kapitala (Tier 1 capital ratio) in količnik

navadnega lastniškega temeljnega kapitala (Common Equity Tier 1 capital ratio) skupine znašali 23,13 odstotka in so bili glede na konec leta 2017 nižji za 143 bazičnih točk.

V povezavi z Uredbo (EU) št. 575/2013 mora kreditna institucija od 1. januarja 2015 dalje izpolnjevati ali presegati količnik navadnega lastniškega temeljnega kapitala v višini 4,5 odstotka, količnik temeljnega kapitala v višini 6 odstotkov in količnik skupnega kapitala v višini 8 odstotkov. Skupina je na dan 30. junij 2018 presegla zakonske zahteve glede višine kapitalskih količnikov. Ob vključitvi simulacije stresnih scenarijev, ki jih je izvedla Evropska centralna banka (ECB), je ECB pripravila sklep o določitvi bonitetnih zahtev. Skupina mora v letu 2018 vzdrževati skupno kapitalsko zahtevo SREP v višini 13,63 odstotka in količnik navadnega lastniškega temeljnega kapitala v višini 11,78 odstotkov. Skupina je na dan 30. junij 2018 presegla zahteve ECB glede višine bonitetnih zahtev.

V povezavi z Uredbo (EU) št. 575/2013 morajo institucije od 1. januarja 2015 dalje razkrivati količnik finančnega vzvoda. Količnik finančnega vzvoda se izračuna kot mera temeljnega kapitala institucije deljena z mero skupno izpostavljenosti institucije in se izrazi kot odstotek.

Mera temeljnega kapitala banke je po stanju na dan 30. junij 2018 znašala 489.900 tisoč evrov in je bila za 11.528 tisoč evrov nižja kot konec leta 2017. Mera skupne izpostavljenosti banke je konec junija 2018 znašala 3.994.281 tisoč evrov je bila za 74.820 tisoč višja kot konec leta 2017. Na isti dan je količnik finančnega vzvoda banke znašal 12,27 odstotka in je bil glede na konec leta 2017 nižji za 53 bazičnih točk.

Mera temeljnega kapitala skupine je po stanju na dan 30. junij 2018 znašala 491.087 tisoč evrov in je bila za 12.541 tisoč evrov nižja kot konec leta 2017. Mera skupne izpostavljenosti skupine je konec junija 2018 znašala 3.992.812 tisoč evrov je bila za 75.816 tisoč višja kot konec leta 2017. Na isti dan je količnik finančnega vzvoda skupine znašal 12,30 odstotka in je bil glede na konec leta 2017 nižji za 56 bazičnih točk.

22. POJASNILO K IZKAZU DENARNIH TOKOV

Izkaz denarnih tokov je sestavljen po posredni metodi.

DENAR IN DENARNI USTREZNIKI

	Abanka		Skupina	
	30. junij 2018	30. junij 2017	30. junij 2018	30. junij 2017
Denar v blagajni, stanje na računih pri centralni banki in vpogledne vloge pri bankah	439.953	348.639	440.045	349.194
Kreditni bankam	31.564	51.642	31.564	51.642
	471.517	400.281	471.609	400.836

DENARNI TOKOVI OD OBRESTI IN DIVIDEND

	Abanka		Skupina	
	1. januar – 30. junij 2018	1. januar – 30. junij 2017	1. januar – 30. junij 2018	1. januar – 30. junij 2017
Plačane obresti	2.425	4.115	2.425	4.115
Prejete obresti	50.322	51.843	51.013	53.188
Prejete dividende	898	1.469	898	1.469

DRUGE POSTAVKE V IZKAZU DENARNIH TOKOV

Druge prilagoditve čistega poslovnega izida pred obdavčitvijo skupine so se v prvem polletju 2018 nanašale na neto rezervacije (1.123 tisoč evrov) in realizirane izgube ob odpravi pripoznanja finančnih sredstev, merjenih po odplačni vrednosti (1 tisoč evrov). Drugi dobički iz naložbenja v znesku 4.485 tisoč evrov so se v prvem polletju 2018 nanašali na finančna sredstva, merjena po odplačni vrednosti.

Druge prilagoditve čistega poslovnega izida pred obdavčitvijo skupine so se v prvem polletju 2017 nanašale na neto rezervacije, izgube ob odpravi pripoznanja drugih sredstev, razen sredstev v posesti za prodajo in realizirane izgube ob odpravi finančnih sredstev, ki niso merjena po pošteni vrednosti. Drugi dobički iz naložbenja v znesku 464 tisoč evrov nanašajo na finančna sredstva v posesti do zapadlosti (461 tisoč evrov) in nekratkoročna sredstva v posesti za prodajo (3 tisoč evrov).

23. DAVEK OD DOHODKA

V skladu z lokalnimi predpisi lahko davčni organi kadarkoli pregledajo poslovne knjige in računovodske evidence banke še pet let po letu poročanja ter odmerijo dodatno obveznost plačila davka in kazni. V letu 2015 je bil uveden davčni inšpekcijski nadzor, predmet katerega je bil davek od dohodkov pravnih oseb za obdobje od 1. januarja 2009 do 31. decembra 2014. Postopek je bil v letu 2018 zaključen.

Z zaključkom navedenega postopka je banka izključila davčno tveganje negotovega izida davčnih sporov z davčnim organom, saj nima odprtih davčnih inšpekcijskih pregledov.

Celotna neizrabljena davčna izguba banke na dan 30. junij znaša 801.236 tisoč evrov, za skupino pa 812.846 tisoč evrov. Davčna izguba se lahko naprej prenaša neomejeno.

24. POGOJNE OBVEZNOSTI IN PREVZETE FINANČNE OBVEZE

a) Investicijske obveznosti

Na dan 30. junij 2018 banka oziroma skupina ni imela pomembnih investicijskih obveznosti. V prvem polletju 2018 ni bilo pomembnejših prevzemov ali odtujitev opredmetenih osnovnih sredstev.

b) Pravni postopki

Skupina in banka sta kot toženi stranki na dan 30. junij 2018 udeleženi v več sodnih in drugih sporih. Skupni znesek zoper banko vloženih tožbenih denarnih zahtevkov je znašal na dan 30. junij 2018 22.783 tisoč evrov brez obračunanih zamudnih obresti (31. december 2017: 23.227 tisoč evrov). V skladu z oceno verjetnosti izida spora so oblikovane ustrezne rezervacije.

S področja varstva intelektualne lastnine je banka udeležena v več sporih, ki jih zoper njo vodi ABANCA CORPORACION BANCARIA S.A. iz Španije na razveljavitev dveh mednarodnih znamk ABANKA št. 860 632 in št. 860 561. Postopki se vodijo v naslednjih državah: v Španiji, Avstriji, Franciji, Veliki Britaniji, Nemčiji, Švici, Hrvaški ter na Portugalskem in Madžarskem, ker naj se omenjeni znamki ne bi uporabljali na območju teh držav. Postopki se nahajajo v različnih fazah in so v teku, banka vlaga pravna sredstva z namenom zavarovanja svojih interesov. Postopek v Švici je zaključen, dokončno je odločeno v korist Abance corporation bancaria S.A.

c) Zunajbilančne obveznosti

Spodnja preglednica prikazuje pogodbene zneske garancij, ki jih je izdala banka oziroma skupina, in obvez za kreditiranje strank:

GARANCIJE IN OBVEZE

	Abanka		Skupina	
	30. junij 2018	31. december 2017	30. junij 2018	31. december 2017
Storitvene garancije	216.938	203.380	216.508	202.938
Finančne garancije	63.675	55.393	63.675	55.393
Avali	3	6	3	6
Akreditivi	92	40	92	40
Kreditne obveze	412.083	374.909	411.278	373.601
Izvedeni finančni instrumenti	3.014	2.815	3.014	2.815
Drugo	865	236	865	236
	696.670	636.779	695.435	635.029
Rezervacije za garancije in druge zunajbilančne obveznosti ter druge rezervacije:				
– rezervacije za garancije in druge zunajbilančne obveznosti (pojasnili 2 in 19)	(17.244)	(29.644)	(17.244)	(29.637)
	679.426	607.135	678.191	605.392

25. POSLI S POVEZANIMI STRANKAMI

Stranke štejejo za povezane, če ena stranka lahko obvladuje drugo ali nanjo pomembno vpliva pri finančnih in poslovnih odločitvah.

Med povezane stranke banke so zajete: odvisne družbe, ključno ravnateljsko osebje (uprava banke, izvršni direktorji banke, člani nadzornega sveta banke in ožji družinski člani doslej navedenih) ter druge povezane družbe (posamezna podjetja, v katerih ima ključno ravnateljsko osebje močan vpliv).

Med povezane stranke skupine so zajete: pridružene družbe, ključno ravnateljsko osebje (uprava banke, izvršni direktorji banke, člani nadzornega sveta banke, direktorji odvisnih družb in ožji družinski člani doslej navedenih) ter druge povezane družbe (posamezna podjetja, v katerih ima ključno ravnateljsko osebje močan vpliv).

Določeno število bančnih poslov se v rednem poslovanju sklene s povezanimi strankami. Poslovanje s povezanimi strankami v obdobju poročanja je vključevalo:

POSLI S POVEZANIMI STRANKAMI BANKE

Vrsta povezane stranke	Odvisne družbe		Ključno ravnateljsko osebje		Druge povezane družbe	
	30. junij 2018	31. december 2017	30. junij 2018	31. december 2017	30. junij 2018	31. december 2017
Finančna sredstva						
Kredit	13.829	50.940	225	237	–	–
Lastniški vrednostni papirji						
– naložbe v kapital odvisnih družb	8.278	9.448	–	–	–	–
Finančne obveznosti						
Vloge	2.845	5.153	1.000	817	2	–
Kredit strank, ki niso banke	–	18	–	–	–	–
Druge finančne obveznosti	15	59	–	–	–	–
Zunajbilančna evidenca						
Nominalen znesek kreditnih obvez in izdanih finančnih garancij	1.235	1.750	47	41	–	–
Popravek vrednosti finančnih sredstev	–	239	–	–	–	–
Rezervacije za zunajbilančne obveznosti	1	6	–	–	–	–

Vrsta povezane stranke	Odvisne družbe		Ključno ravnateljsko osebje		Druge povezane družbe	
	1. januar – 30. junij 2018	1. januar – 30. junij 2017	1. januar – 30. junij 2018	1. januar – 30. junij 2017	1. januar – 30. junij 2018	1. januar – 30. junij 2017
Prihodki iz obresti	337	669	2	3	–	–
Odhodki iz obresti	–	–	1	2	–	–
Prihodki iz opravnin	3	3	1	1	–	–
Drugi čisti poslovni dobički	56	51	–	–	–	–
Administrativni stroški	192	182	–	–	–	–
Prihodki iz odprave oslabitev finančnih sredstev	43	13	–	–	–	–
Prihodki iz rezervacij za zunajbilančne obveznosti	–	4	–	–	–	–

POSLSI S POVEZANIMI STRANKAMI SKUPINE

Vrsta povezane stranke	Ključno ravnateljsko osebje		Druge povezane družbe	
	30. junij 2018	31. december 2017	30. junij 2018	31. december 2017
Finančna sredstva				
Kreditni	227	240	–	–
Finančne obveznosti				
Vloge	1.080	956	2	–
Zunajbilančna evidenca				
Nominalen znesek kreditnih obvez in izdanih finančnih garancij	50	44	–	–

Vrsta povezane stranke	Pridružene družbe		Ključno ravnateljsko osebje		Druge povezane družbe	
	1. januar – 30. junij 2018	1. januar – 30. junij 2017	1. januar – 30. junij 2018	1. januar – 30. junij 2017	1. januar – 30. junij 2018	1. januar – 30. junij 2017
Prihodki iz obresti	–	–	2	3	–	–
Odhodki iz obresti	–	–	1	2	–	–
Prihodki iz opravnin	–	–	1	1	–	–

Banka je imela na dan 30. junij 2018 med finančnimi sredstvi, merjenimi po odplačni vrednosti, dolžniške vrednostne papirje Republike Slovenije v višini 360.264 tisoč evrov in druga finančna sredstva v višini 6 tisoč evrov ter med finančnimi sredstvi, merjenimi po pošteni vrednosti prek drugega vseobsegajočega donosa, dolžniške vrednostne papirje Republike Slovenije v višini 37.180 tisoč evrov.

Banka je imela na dan 31. december 2017 med finančnimi sredstvi, razpoložljivimi za prodajo, dolžniške vrednostne papirje Republike Slovenije v višini 318.189 tisoč evrov in med finančnimi sredstvi v posesti do zapadlosti dolžniške vrednostne papirje Republike Slovenije v višini 15.562 tisoč evrov. Odkupljene terjatve do države so na dan 31. december 2017 znašale 470 tisoč evrov.

Prihodki iz obresti iz zgornjih poslov so v prvem polletju 2018 znašali 3.649 tisoč evrov (prvo polletje 2017: 4.280 tisoč evrov), prihodki iz provizij pa so v tem obdobju znašali 40 tisoč evrov (prvo polletje 2017: 0 tisoč evrov). Čisti dobički iz trgovanja z dolžniškimi vrednostnimi papirji so v prvem polletju 2018 znašali 331 tisoč evrov (prvo polletje 2017: 101 tisoč evrov).

Banka na dan 30. junij 2018 ni imela depozitov Ministrstva za finance (31. december 2017: 10.009 tisoč evrov). Odhodki iz obresti iz tega naslova so v prvem polletju 2018 znašali 82 tisoč evrov (prvo polletje 2017: 27 tisoč evrov).

Banka ima pogodbene odnose tudi s podjetji, povezanimi z državo.

Posamično pomembne transakcije s podjetji, povezanimi z državo, predstavljajo dani in prejeti dolgoročni krediti ter vloge. Na dan 30. junij 2018 je znašal skupni znesek posamično pomembnih danih dolgoročnih kreditov 223.831 tisoč evrov (3 pogodbe), prejetih dolgoročnih kreditov 56.005 tisoč evrov (4 pogodbe), prejetih vlog 40.096 tisoč evrov (1 pogodba) ter danih vlog 10.296 tisoč evrov (1 pogodba).

Skupni znesek preostalih (posamično nepomembnih) danih dolgoročnih kreditov je na dan 30. junij 2018 znašal 29.560 tisoč evrov, prejetih dolgoročnih kreditov 35.822 tisoč evrov ter prejetih vlog 23.551 tisoč evrov.

Posamično pomembne transakcije s podjetji, povezanimi z državo, so na dan 31. december 2017 predstavljali dani in prejeti dolgoročni krediti ter vloge. Na dan 31. december 2017 banka ni imela posamično pomembnih dolžniških vrednostnih papirjev, razpoložljivih za prodajo, skupni znesek posamično pomembnih danih dolgoročnih kreditov je znašal 248.600 tisoč evrov (4 pogodbe), prejetih dolgoročnih kreditov 58.261 tisoč evrov (4 pogodbe), prejetih vlog 40.026 tisoč evrov (1 pogodba) ter danih vlog 10.264 tisoč evrov (1 pogodba).

Skupni znesek preostalih (posamično nepomembnih) dolžniških vrednostnih papirjev, razpoložljivih za prodajo, je na dan 31. december 2017 znašal 23.293 tisoč evrov, danih kreditov 55.598 tisoč evrov, prejetih dolgoročnih kreditov 43.480 tisoč evrov, prejetih vlog 38.719 tisoč evrov in danih vlog 6.348 tisoč evrov.

Obrestni prihodki poslov s podjetji, povezanimi z državo, so v prvem polletju 2018 znašali 1.269 tisoč evrov (prvo polletje 2017: 5.285 tisoč evrov), obrestni odhodki pa so v prvem polletju 2018 znašali 815 tisoč evrov (prvo polletje 2017: 738 tisoč evrov).

26. ANALIZA POSLOVNIH SEGMENTOV

a) Poslovni segmenti

Poslovanje skupine sestavljajo naslednji segmenti poslovanja:

- poslovanje s prebivalstvom zajema naslednje storitve: osebne račune (rezidentov in nerezidentov), varčevalne račune, vezane vloge v domači in tuji valuti, rentno in namensko varčevanje, spletno banko, mobilno banko, mobilno storitev AbaSms, kredite, limite, zavarovalne storitve, sklade, plačilne kartice, Abacent, zlato, sefe, MoneyGramm, oblikuj.si kartico, plačilni promet in plačilne instrumente, e-račun;
- poslovanje s pravnimi osebami zajema naslednje storitve: transakcijske račune, limite (prekoračitve), kredite in depozite različnih ročnosti, plačilne kartice, potrdila o vlogah, dokumentarno poslovanje, garancije, akreditive, plačilni promet in plačilne instrumente, Abatočko, upravljanje denarnih sredstev na računih (cash management), Abakredit, e-račun, spletno banko, mobilno banko, spletni plačilni servis, mobilno storitev AbaSms;
- finančni trgi zajemajo naslednje aktivnosti: trgovanje s finančnimi instrumenti, upravljanje z likvidnostjo, investicijsko bančništvo in medbančno poslovanje.

Segment »drugi« vključuje aktivnosti skupine, ki se nanašajo na skrbniške in administrativne storitve, aktivnosti odvisnih družb (leasing in druge aktivnosti) in konsolidacijske knjižbe.

Na rezultate po segmentih poslovanja vpliva sistem oportunitetnih obrestnih mer. Sistem temelji na alternativnih/oportunitetnih obrestnih merah, ki so opredeljene za vse pomembne obrestovane postavke sredstev in obveznosti na nivoju pogodbe. Oportunitetne obrestne mere so osnova za izračunavanje oportunitetnih obrestnih marž, za segmente sredstev kot razlika med dejansko realiziranimi prihodki in oportunitetnimi prihodki in za segmente obveznosti kot razlika med oportunitetnimi odhodki in dejansko realiziranimi odhodki. Pozitivne oziroma negativne oportunitetne obrestne marže so temelj za ugotavljanje pozitivnih oziroma negativnih prispevkov k rezultatom poslovanja po posameznih segmentih. Rokovna transformacija kot razlika med oportunitetnimi prihodki in odhodki je izkazana na segmentu »drugi« (posledica ročnostne neusklajenosti sredstev in obveznosti).

Na rezultate po segmentih poslovanja vplivajo tudi transakcije med poslovnimi segmenti za namen medsebojnega obračunavanja dohodkovnih učinkov. Narejene so na podlagi dogovorjenih in usklajenih instrumentarijev prenosa različnih učinkov (interni prenosi/razporejanje posrednih stroškov po vseh segmentih poslovanja, obremenjevanje komercialnih poslovnih segmentov z režijskimi stroški, interni prenosi dohodkovnih učinkov med poslovnimi segmenti).

Obveznosti oziroma viri so po segmentih poslovanja alocirani glede na to, v katerem segmentu poslovanja so bili pridobljeni, prav tako se odhodki od obresti oziroma drugi neobrestni odhodki od financiranja nahajajo po tistih segmentih poslovanja, v katerih so bili pridobljeni viri.

Sredstva in obveznosti po segmentih poslovanja predstavljajo večino sredstev in obveznosti v izkazu finančnega položaja, ne vključujejo pa terjatev zaradi davkov, ki so izkazane na ravni skupine in niso razporejene po segmentih poslovanja.

Poslovni segmenti se poročajo upravi banke.

OSNOVNE INFORMACIJE PO POSLOVNIH SEGMENTIH SKUPINE

Stanje 30. junij 2018	Poslovanje s fizičnimi osebami (prebivalstvo in samostojni podjetniki)	Poslovanje s pravnimi osebami	Finančni trgi	Drugi	Skupaj
Čisti dobički iz poslov s komitenti ¹	23.635	19.443	4.972	1.235	49.285
Prihodki iz poslov z drugimi segmenti	–	–	–	–	–
Rezultati segmenta	445	32.512	2.573	7.232	42.762
Dobiček iz poslovanja					42.762
Bruto dobiček					42.762
Davek iz dohodka pravnih oseb					(3.889)
Čisti dobiček					38.873
Sredstva segmenta	917.700	1.106.048	1.635.641	48.175	3.707.564
Naložba v kapital odvisne družbe			8.278	(8.278)	–
Skupaj sredstva					3.707.564
Obveznosti segmenta	2.120.981	759.692	234.953	34.219	3.149.845
Skupaj obveznosti					3.149.845
Druge postavke segmenta					
Investicijska vlaganja	112	12	1	4.665	4.790
Amortizacija	995	149	25	2.779	3.948
Neto ukinjene / (oblikovane) oslabitve in rezervacije	516	13.917	(57)	(551)	13.825
¹ Vključujejo:					
– prihodke iz obresti	14.297	12.615	5.895	437	33.244
– odhodke iz obresti	(1.047)	(234)	(2.051)	(13)	(3.345)
– prihodke iz dividend	–	–	898	–	898
– prihodke iz opravnin	13.985	10.164	594	865	25.608
– odhodke iz opravnin	(3.600)	(3.102)	(364)	(54)	(7.120)

OSNOVNE INFORMACIJE PO POSLOVNIH SEGMENTIH SKUPINE

Stanje 30. junij 2017	Poslovanje s fizičnimi osebami (prebivalstvo in samostojni podjetniki)	Poslovanje s pravnimi osebami	Finančni trgi	Drugi	Skupaj
Čisti dobički iz poslov s komitenti ¹	23.730	21.832	10.820	1.634	58.016
Prihodki iz poslov z drugimi segmenti	–	–	–	–	–
Rezultati segmenta	2.144	15.924	5.208	12.786	36.062
Dobiček iz poslovanja					36.062
Bruto dobiček					36.062
Davek iz dohodka pravnih oseb					(3.513)
Čisti dobiček					32.549
Sredstva segmenta	884.458	1.013.726	1.661.541	46.615	3.606.340
Dolgoročne naložbe v kapital odvisnih družb	–	–	4.483	(4.483)	–
Skupaj sredstva					3.606.340
Obveznosti segmenta	2.032.173	749.007	227.917	23.716	3.032.813
Skupaj obveznosti					3.032.813
Druge postavke segmenta					
Investicijska vlaganja	550	8	3	1.551	2.112
Amortizacija	1.059	178	27	3.053	4.317
Neto ukinjene oslabitve in rezervacije	1.629	6.908	–	1.058	9.595
¹ Vključujejo:					
– prihodke iz obresti	14.628	15.020	10.362	807	40.817
– odhodke iz obresti	(1.624)	(260)	(1.587)	(16)	(3.487)
– prihodke iz dividend	–	–	1.469	–	1.469
– prihodke iz opravnin	13.891	9.812	875	875	25.453
– odhodke iz opravnin	(3.165)	(2.740)	(299)	(32)	(6.236)

Investicijska vlaganja se nanašajo na kupljena opredmetena osnovna sredstva in neopredmetena sredstva v obdobju poročanja.

27. SEZONSKOST ALI KONJUNKTURNOST MEDLETNEGA DELOVANJA

Skupina Abanka ne ustvarja bistvenih sezonsko, konjunktorno ali priložnostno pridobljenih prihodkov. Bančna skupina pri polletnem poročanju razmejuje tiste stroške, ki se razmejujejo tudi na koncu poslovnega leta.

28. NARAVA IN ZNESEK NENAVADNIH POSTAVK

V prvem polletju 2018 ni bilo po naravi, obsegu ali pojavitvi nenavadnih postavk, ki bi vplivale na sredstva, dolgove, kapital, čisti dobiček oziroma izgubo ali denarne tokove.

29. DOGODKI PO DATUMU POROČANJA

Po koncu poročevalskega obdobja ni bilo pomembnih dogodkov, ki bi zahtevali dodatna razkritja ali popravke predstavljenih zgoščenih računovodskih izkazov.

