

NEREVIDIRANO POROČILO  
Skupine Abanka za prvo polletje  
2017



# VSEBINA

<b>POSLOVNO POROČILO</b>	<b>3</b>
<b>POMEMBNEJŠI PODATKI IN KAZALNIKI POSLOVANJA</b>	<b>4</b>
POMEMBNEJŠI PODATKI IN KAZALNIKI POSLOVANJA – SKUPINA ABANKA	4
POMEMBNEJŠI PODATKI IN KAZALNIKI POSLOVANJA – ABANKA	5
<b>PREDSTAVITEV BANKE IN SKUPINE ABANKA</b>	<b>7</b>
PREDSTAVITEV BANKE	7
STORITVE BANKE	8
OSEBNA IZKAZNICA BANKE	9
SKUPINA ABANKA	9
<i>Dejavnosti odvisnih družb</i>	9
POMEMBNEJŠI POSLOVNI DOGODKI V PRVEM POLLETJU 2017 IN PO KONCU PRVEGA POLLETJA 2017	11
<i>Pomembnejši poslovni dogodki v prvem polletju 2017</i>	11
<i>Pomembnejši poslovni dogodki po koncu prvega polletja 2017</i>	12
<b>FINANČNI REZULTATI POSLOVANJA SKUPINE IN BANKE</b>	<b>13</b>
ODRAZ POSLOVANJA V IZKAZU POSLOVNEGA IZIDA	13
ODRAZ POSLOVANJA V IZKAZU FINANČNEGA POLOŽAJA	15
POSLOVANJE SKUPINE V PRVEM POLLETJU 2017	17
<i>Poslovanje s pravnimi osebami</i>	17
<i>Poslovanje s prebivalstvom</i>	19
<i>Razmere na finančnih trgih in upravljanje portfelja dolžniških vrednostnih papirjev</i>	21
<i>Plačilni promet</i>	21
<i>Kartično in bankomatsko poslovanje</i>	21
<i>Borznoposredniško poslovanje</i>	22
<i>Skrbniške in administrativne storitve</i>	22
<i>Celotni kapital in delniška struktura</i>	22
<b>UPRAVLJANJE TVEGANJ</b>	<b>23</b>
UPRAVLJANJE TVEGANJ V PRVEM POLLETJU 2017	23
BISTVENE VRSTE TVEGANJ IN NEGOTOVOSTI V DRUGEM POLLETJU 2017	25
<b>SPREMEMBE V NADZORNEM SVETU IN V SESTAVI UPRAVE BANKE</b>	<b>26</b>
SPREMEMBE V NADZORNEM SVETU	26
SPREMEMBE V SESTAVI UPRAVE BANKE	26
<b>RAČUNOVODSKO POROČILO</b>	<b>27</b>
IZJAVA O ODGOVORNOSTI UPRAVE	28
ZGOŠČENI MEDLETNI RAČUNOVODSKI IZKAZI ABANKE IN SKUPINE ABANKA	30
IZBRANA POJASNILA K RAČUNOVODSKIM IZKAZOM	44

---

# POSLOVNO POROČILO

# POMEMBNEJŠI PODATKI IN KAZALNIKI POSLOVANJA

## POMEMBNEJŠI PODATKI IN KAZALNIKI POSLOVANJA – SKUPINA ABANKA

IZKAZ FINANČNEGA POLOŽAJA (v tisoč EUR)	30. 6. 2017	31. 12. 2016
Bilančna vsota	3.606.340	3.614.833
Skupni znesek vlog nebančnega sektorja	2.786.731	2.775.399
Skupni znesek kreditov nebančnemu sektorju	1.810.557	1.806.473
Celotni kapital	573.527	616.828

IZKAZ POSLOVNEGA IZIDA (v tisoč EUR)	1.-6. 2017	1.-6. 2016
Čiste obresti	37.456	40.103
Čisti neobrestni prihodki	25.146	33.739
Stroški dela, splošni in administrativni stroški	(31.818)	(34.352)
Amortizacija	(4.317)	(4.347)
Oslabitve in rezervacije	9.595	22.218
Poslovni izid pred obdavčitvijo iz rednega poslovanja	36.062	57.361
Davek iz dohodka pravnih oseb iz rednega poslovanja	(3.513)	(10.064)

IZKAZ VSEOBSEGAJOČEGA DONOSA (v tisoč EUR)	1.-6. 2017	1.-6. 2016
Drugi vseobsegajoči donos pred obdavčitvijo	(8.468)	(6.659)
Davek iz dohodka pravnih oseb od drugega vseobsegajočega donosa	1.609	1.132

KAZALNIKI	1.-6. 2017	1.-6. 2016
Količnik navadnega lastništva temeljnega kapitala	25,7 %	26,8 %
Količnik temeljnega kapitala	25,7 %	26,8 %
Količnik skupnega kapitala	25,7 %	26,8 %
<b>Profitabilnost (v %)</b>		
- donos na aktivo po obdavčitvi <sup>(1)</sup>	1,79 *	2,49 *
- donos na kapital po obdavčitvi <sup>(2)</sup>	10,71 *	16,52 *

\* Letni preračun je izveden linearno na podlagi 6-mesečnih podatkov.

### Pojasnila:

Podatki in kazalniki poslovanja so izračunani v skladu z Navodilom za izdelavo izkaza finančnega položaja, izkaza poslovnega izida in izkaza vseobsegajočega donosa ter izračun kazalnikov poslovanja bank in hranilnic, ki ga je predpisala Banka Slovenije na podlagi Sklepa o poslovnih knjigah in letnih poročilih bank in hranilnic (Uradni list RS, številka 50/2015).

- (1) Kazalnik je izračunan kot razmerje: **čisti poslovni izid/povprečna aktiva**. Povprečna aktiva je izračunana kot povprečje stanj aktive na zadnji dan posameznih četrtletij, vključno s stanjem aktive na zadnji dan decembra preteklega leta.
- (2) Kazalnik je izračunan kot razmerje: **čisti poslovni izid/povprečni kapital**. Povprečni kapital je izračunan kot povprečje stanj kapitala na zadnji dan posameznih četrtletij, vključno s stanjem kapitala na zadnji dan decembra preteklega leta.

## POMEMBNEJŠI PODATKI IN KAZALNIKI POSLOVANJA – ABANKA

<b>IZKAZ FINANČNEGA POLOŽAJA (v tisoč EUR)</b>	<b>30. 6. 2017</b>	<b>31. 12. 2016</b>
Bilančna vsota	<b>3.604.649</b>	3.612.362
Skupni znesek vlog nebančnega sektorja, merjenih po odplačni vrednosti	<b>2.789.442</b>	2.776.583
– pravnih in drugih oseb, ki opravljajo dejavnost <sup>1</sup>	<b>829.000</b>	850.784
– prebivalstva	<b>1.960.442</b>	1.925.799
Skupni znesek kreditov nebančnemu sektorju, merjenih po odplačni vrednosti	<b>1.829.661</b>	1.826.524
– pravnim in drugim osebam, ki opravljajo dejavnost <sup>1</sup>	<b>1.003.088</b>	1.011.425
– prebivalstvu	<b>826.573</b>	815.099
Celotni kapital	<b>571.056</b>	614.451
Oslabitev finančnih sredstev in rezervacije	<b>270.131</b>	289.157
Obseg zunajbilančnega poslovanja (B.1 do B.4)	<b>800.911</b>	695.525

<b>IZKAZ POSLOVNEGA IZIDA (v tisoč EUR)</b>	<b>1.-6. 2017</b>	<b>1.-6. 2016</b>
Čiste obresti	<b>36.655</b>	39.427
Čisti neobrestni prihodki	<b>24.993</b>	32.584
Stroški dela, splošni in administrativni stroški	<b>(30.626)</b>	(32.864)
Amortizacija	<b>(3.729)</b>	(3.731)
Oslabitev in rezervacije	<b>8.606</b>	21.751
Poslovni izid pred obdavčitvijo iz rednega poslovanja	<b>35.899</b>	57.167
Davek iz dohodka pravnih oseb iz rednega poslovanja	<b>(3.444)</b>	(9.781)

<b>IZKAZ VSEOBSEGAJOČEGA DONOSA (v tisoč EUR)</b>	<b>1.-6. 2017</b>	<b>1.-6. 2016</b>
Drugi vseobsegajoči donos pred obdavčitvijo	<b>(8.468)</b>	(6.659)
Davek iz dohodka pravnih oseb od drugega vseobsegajočega donosa	<b>1.609</b>	1.132

<b>ŠTEVILO ZAPOSLENIH</b>	<b>30. 6. 2017</b>	<b>31. 12. 2016</b>
	<b>1.115</b>	1.147

<b>DELNICE</b>	<b>30. 6. 2017</b>	<b>31. 12. 2016</b>
Število delničarjev	<b>1</b>	1
Število delnic	<b>15.100.000</b>	15.100.000
Pripadajoči znesek kosovne delnice v osnovnem kapitalu (v EUR)	<b>10,00</b>	10,00
Knjigovodska vrednost delnice (v EUR)	<b>37,82</b>	40,69

### Pojasnila:

<sup>1</sup> Med pravne in druge osebe vključujemo: nefinančne družbe, državo, druge finančne organizacije, samostojne podjetnike, tuje pravne osebe in neprofitne izvajalce storitev gospodinjstvom.

## KAZALNIKI

1.-6. 2017

1.-6. 2016

KAZALNIKI	1.-6. 2017	1.-6. 2016
<b>Količnik navadnega lastniškega temeljnega kapitala</b>	<b>25,4 %</b>	26,6 %
<b>Količnik temeljnega kapitala</b>	<b>25,4 %</b>	26,6 %
<b>Količnik skupnega kapitala</b>	<b>25,4 %</b>	26,6 %
<b>Kvaliteta sredstev in prevzetih obveznosti (v %)</b>		
Oslabitev finančnih sredstev, merjenih po odplačni vrednosti, in rezervacije za prevzete obveznosti/razvrščene aktivne bilančne in razvrščene zunajbilančne postavke	<b>8,46</b>	9,96
<b>Profitabilnost (v %)</b>		
– obrestna marža <sup>(1)</sup>	<b>2,02 *</b>	2,04 *
– marža finančnega posredništva <sup>(2)</sup>	<b>3,40 *</b>	3,73 *
– donos na aktivo po obdavčitvi <sup>(3)</sup>	<b>1,79 *</b>	2,46 *
– donos na kapital pred obdavčitvijo <sup>(4)</sup>	<b>11,78 *</b>	19,99 *
– donos na kapital po obdavčitvi <sup>(5)</sup>	<b>10,65 *</b>	16,57 *
<b>Stroški poslovanja (v %)</b>		
– operativni stroški/povprečna aktiva	<b>1,89 *</b>	1,90 *
<b>Likvidnost (v %)</b>		
- likvidna sredstva/kratkoročne finančne obveznosti do nebančnega sektorja, merjene po odplačni vrednosti	<b>44,03</b>	49,99
- likvidna sredstva/povprečna aktiva	<b>27,50</b>	28,40

\* Letni preračun je izveden linearno na podlagi 6-mesečnih podatkov.

**Pojasnila:**

Podatki in kazalniki poslovanja so izračunani v skladu z Navodilom za izdelavo izkaza finančnega položaja, izkaza poslovnega izida in izkaza vseobsegajočega donosa ter izračun kazalnikov poslovanja bank in hranilnic, ki ga je predpisala Banka Slovenije na podlagi Sklepa o poslovnih knjigah in letnih poročilih bank in hranilnic (Uradni list RS, številka 50/2015).

- (1) Kazalnik je izračunan kot razmerje: **čiste obresti/povprečna aktiva**. Povprečna aktiva je izračunana kot 7-mesečno povprečje stanj aktive na zadnji dan posameznega meseca, vključno s stanjem aktive na zadnji dan decembra preteklega leta.
- (2) Kazalnik je izračunan kot razmerje: **(čiste obresti+čisti neobrestni prihodki)/povprečna aktiva**. Povprečna aktiva je izračunana kot 7-mesečno povprečje stanj aktive na zadnji dan posameznega meseca, vključno s stanjem aktive na zadnji dan decembra preteklega leta.
- (3) Kazalnik je izračunan kot razmerje: **čisti poslovni izid/povprečna aktiva**. Povprečna aktiva je izračunana kot 7-mesečno povprečje stanj aktive na zadnji dan posameznega meseca, vključno s stanjem aktive na zadnji dan decembra preteklega leta.
- (4) Kazalnik je izračunan kot razmerje: **poslovni izid pred obdavčitvijo/povprečni kapital**. Povprečni kapital je izračunan kot 7-mesečno povprečje stanj kapitala na zadnji dan posameznega meseca, vključno s stanjem kapitala na zadnji dan decembra preteklega leta.
- (5) Kazalnik je izračunan kot razmerje: **čisti poslovni izid/povprečni kapital**. Povprečni kapital je izračunan kot 7-mesečno povprečje stanj kapitala na zadnji dan posameznega meseca, vključno s stanjem kapitala na zadnji dan decembra preteklega leta.

---

# PREDSTAVITEV BANKE IN SKUPINE ABANKA

## PREDSTAVITEV BANKE

Abanka d.d. je banka s tradicijo v slovenskem bančnem prostoru. Njeni začetki segajo v leto 1955, ko je banka delovala kot podružnica Jugoslovanske banke za zunanjo trgovino. Leta 1977 se je podružnica preimenovala v Jugobanko – Temeljno banko Ljubljana, ime Abanka pa je začela uporabljati 1. januarja 1990, ko se je preoblikovala v delniško družbo. 31. decembra 2002 se je Abanki pripojila Banka Vipava. Od takrat dalje je delovala pod imenom Abanka Vipava d.d. ali skrajšano Abanka d.d. Oktobra 2008 se je delnica Abanke uvrstila v borzno kotacijo na Ljubljanski borzi, na kateri je bila do decembra 2013, ko so na podlagi odločbe Banke Slovenije o izrednih ukrepih z 18. decembrom 2013 prenehale vse kvalificirane obveznosti banke. Republika Slovenija je 18. decembra 2013 vpisala in v celoti vplačala 15.000.000 novih delnic Abanke, tako da je 100-odstotna lastnica Abanke; 8. oktobra 2014 pa je Republika Slovenija vplačala še 100.000 novih delnic. V skladu z zavezo Evropski komisiji se je 5. oktobra 2015 Abanki Vipava d.d. pripojila Banka Celje d.d., ki je bila ustanovljena leta 1864 z ustanovitvijo Hranilnice mestne občine Celje. Združena banka se imenuje Abanka d.d., njen tržni delež (merjen z velikostjo bilančne vsote) je 30. junija 2017 znašal 9,7 odstotka.

Abanka je univerzalna banka z dovoljenjem za opravljanje bančnih in drugih finančnih storitev. Prek mreže devetinpetdesetih poslovalnic, razpršenih po vsej Sloveniji, z elektronskim bančništvom ter s svetovanjem in osebnim pristopom ponuja celovite finančne storitve, od klasičnega bančništva, bančno-zavarovalniških storitev do investicijskega bančništva. Abanka je uveljavljena tudi v mednarodnem prostoru. V medbančnem poslovanju prek mreže korespondenčnih bank po vsem svetu izvaja kakovostno storitev za svoje stranke pri plačilnem prometu s tujino.

Ponudbo Abanke s storitvami leasinga in trgovanja z lastnimi nepremičninami dopolnjujeta še odvisni družbi: Aleasing d.o.o. in Anepremičnine d.o.o.

## STORITVE BANKE

Abanka je imela na dan 30. junij 2017 dovoljenje za naslednje vzajemno priznane finančne storitve po 5. členu Zakona o bančništvu (ZBan-2):

VRSTA STORITVE	DOVOLJENJE ZA OPRAVLJANJE
1. Sprejemanje depozitov in drugih vračljivih sredstev	DA
2. Dajanje kreditov, ki vključuje tudi: <ul style="list-style-type: none"> <li>– potrošniške kredite,</li> <li>– hipotekarne kredite,</li> <li>– odkup terjatev z regresom ali brez njega (faktoring),</li> <li>– financiranje komercialnih poslov, vključno z izvoznim financiranjem na podlagi odkupa z diskontom in brez regresa dolgoročnih nezapadlih terjatev, zavarovanih s finančnim instrumentom (forfeiting)</li> </ul>	DA DA DA DA
3. Finančni zakup (leasing): dajanje sredstev v zakup, katerega trajanje je približno enako pričakovani življenjski dobi sredstva, ki je predmet zakupa, in pri katerem zakupnik pridobi večino koristi od uporabe sredstev ter prevzame celotno tveganje posla	NE
4. Plačilne storitve	DA
5. Izdajanje in upravljanje drugih plačilnih instrumentov (na primer potovalnih čekov in bančnih menic) v delu, v katerem ta storitev ni vključena v storitev iz prejšnje točke	DA
6. Izdajanje garancij in drugih jamstev	DA
7. Trgovanje za svoj račun ali za račun strank: <ul style="list-style-type: none"> <li>– z instrumenti denarnega trga,</li> <li>– s tujimi plačilnimi sredstvi, vključno z menjalniškimi posli,</li> <li>– s standardiziranimi terminskimi pogodbami in opcijami,</li> <li>– z valutnimi in obrestnimi finančnimi instrumenti,</li> <li>– s prenosljivimi vrednostnimi papirji</li> </ul>	DA DA DA DA DA DA
8. Sodelovanje pri izdaji vrednostnih papirjev in storitve, povezane s tem	DA
9. Svetovanje in storitve v zvezi z združitvami in nakupom podjetij	DA
10. Denarno posredništvo na medbančnih trgih	NE
11. Svetovanje v zvezi z upravljanjem naložb	DA
12. Hramba vrednostnih papirjev in druge storitve, povezane s hrambo	DA
13. Kreditne bonitetne storitve: zbiranje, analiza in posredovanje informacij o kreditni sposobnosti	DA
14. Oddajanje sefov	DA
15. Investicijske storitve in posli ter pomožne investicijske storitve po ZTFI	DA

Abanka ima dovoljenje za naslednje dodatne finančne storitve po 6. členu Zakona o bančništvu (ZBan-2):

VRSTA STORITVE	DOVOLJENJE ZA OPRAVLJANJE
1. Posredovanje pri prodaji zavarovalnih polic po zakonu, ki ureja zavarovalništvo	DA
2. Storitve upravljanja plačilnih sistemov po ZPlaP	NE
3. Upravljanje pokojninskih skladov po zakonu, ki ureja pokojninsko in invalidsko zavarovanje	NE
4. Skrbniške storitve po zakonu, ki ureja investicijske sklade in družbe za upravljanje	DA
5. Kreditno posredništvo pri potrošniških in drugih kreditih	NE
6. Zastopanje pri finančnem zakupu (leasingu) in administrativne storitve za investicijske sklade	DA



## OSEBNA IZKAZNICA BANKE

Abanka je vpisana v sodni register Okrožnega sodišča v Ljubljani pod reg. št. vl.: 1/02828/00.

<b>Sedež:</b>	Slovenska cesta 58, 1517 Ljubljana
<b>Transakcijski račun:</b>	SI56 0100 0000 0500 021
<b>SWIFT:</b>	ABANSI2X
<b>Davčna številka:</b>	68297530
<b>Identifikacijska številka za DDV:</b>	SI68297530
<b>Matična številka:</b>	5026024
<b>Osnovni kapital:</b>	151.000.000,00 evra
<b>Telefon:</b>	(01) 47 18 100
<b>Telefaks:</b>	(01) 43 25 165
<b>Spletni naslov:</b>	<a href="http://www.abanka.si">http://www.abanka.si</a>
<b>Naslov e-pošte:</b>	<a href="mailto:info@abanka.si">info@abanka.si</a>

## SKUPINA ABANKA

V Skupini Abanka sta bili 30. junija 2017 poleg Abanke kot nadrejene družbe vključeni še odvisni družbi: Aleasing d.o.o. in Anepremičnine d.o.o. z odvisno družbo Anekretnine d.o.o. v Črni gori. Abanka je 100-odstotna lastnica obeh odvisnih družb. V prvem polletju 2017 je nominalna vrednost kapitalskega deleža Abanke v družbi Anepremičnine d.o.o. znašala 3.843 tisoč evrov in v družbi Aleasing d.o.o. 640 tisoč evrov, kar je enako kot konec leta 2016.

Banka je v skladu z zavezami Evropski komisiji, ki se odražajo tudi v strategiji banke, v prvem polletju 2017 nadaljevala z aktivnostmi prodajnega postopka družbe Aleasing d.o.o., ki je bil zaključen 18. julija je 2017, ko je Abanka d.d. s kupcem Banka Sparkasse d.d., Ljubljana podpisala pogodbo o prodaji 100-odstotnega poslovnega deleža v navedeni družbi.

## Dejavnosti odvisnih družb

### Skupina Anepremičnine

Družba Anepremičnine, trgovanje z lastnimi nepremičninami, d.o.o. (skrajšani naziv: Anepremičnine d.o.o.) je nastala z izvedbo postopka oddelitve dela premoženja družbe Aleasing d.o.o. na družbo Anepremičnine d.o.o. in je bila vpisana v sodni register 31. maja 2013. Z dnem vpisa je nova družba poleg prevzema dela premoženja vstopila tudi kot pravna naslednica v vsa pravna razmerja oddeljenega premoženja prenosne družbe Aleasing d.o.o. Glavna dejavnost družbe je trgovanje z lastnimi nepremičninami, sedež je v Ljubljani, geografsko območje poslovanja pa je omejeno na Slovenijo in Črno goro, kjer ima družba odvisno družbo Anekretnine d.o.o. s sedežem v Podgorici.

Direktor družbe je mag. Gregor Žvipelj, nadzorni svet pa so konec junija 2017 sestavljali predsednik nadzornega sveta Davorin Leskovar, namestnica predsednika nadzornega sveta Maja Domitrovič in član nadzornega sveta Dejan Grum. Za članico nadzornega sveta je bila 12. junija 2017 imenovana Maja Domitrovič, ki je 21. junija 2017 postala tudi namestnica predsednika nadzornega sveta, ker je 11. maja 2017 namestnik nadzornega sveta Peter Jančič podal odstopno izjavo. Peter Jančič je bil 19. decembra 2016 imenovan za člana nadzornega sveta namesto Gregorja Hudobivnika in na seji nadzornega sveta 25. januarja 2017 je bil izbran za namestnika predsednika nadzornega sveta.

Družba Anepremičnine d.o.o. opravlja celoten spekter dejavnosti upravljanja nepremičninskega portfelja, ki obsegajo vodenje prodajnih postopkov, oddajo in prodajo nepremičnin, analizo nepremičninskih projektov, gradnjo in izvedbo dokončanja projektov, prevzemanje novega nepremičninskega portfelja na trgu, posredovanje pri prodaji za tretje stranke ter optimizacijo upravljanja nepremičnin. V skladu s ciljem transparentnosti in maksimizacije cene ima družba vzpostavljen postopek prodaje poslovnih nepremičnin prek javnih dražb oziroma zbiranja zavezujočih ali nezavezujočih ponudb.

V prvem polletju 2017 je družba Anepremičnine d.o.o. izvajala aktivnosti prodaje stanovanj na Gorenjskem, kjer je nastopala kot investitor. Družba je celoletni plan prodaje stanovanj dosegla v prvih petih mesecih 2017. Rezultat je posledica

---

povečanega povpraševanja po stanovanjskih nepremičninah ter ustrezne organizacije prodajnih in poprodajnih storitev družbe.

Družba Anepremičnine d.o.o. je bila v prvem polletju 2017 močno vpeta v izvajanje postopka cenitev in prevrednotenj nepremičnin, danih v zavarovanje terjatev banke, kjer se je število izvedenih storitev v povezavi z vrednotenji nepremičnin podvojilo.

### ***Družba Aleasing d.o.o.***

Družba Aleasing, financiranje, svetovanje, trženje, d.o.o. (skrajšani naziv: Aleasing d.o.o.) je začela poslovati 11. februarja 2000, takrat še pod imenom Eurofin leasing. Z vstopom Abanke kot večinske lastnice se je Eurofin leasing 1. aprila 2004 preimenoval v Aleasing. K družbi Aleasing d.o.o. je bila 1. julija 2009 pripojena družba Vogo leasing d.o.o. iz Šempetra pri Gorici. Prezemna družba Aleasing d.o.o. je vstopila kot pravna naslednica v vsa pravna razmerja, katerih subjekt je bila prej družba Vogo leasing d.o.o., ki je na slovenskem trgu delovala že od leta 1990.

Družba Aleasing d.o.o. je danes v 100-odstotni lasti Abanke ter ima sedež v Ljubljani in poslovni enoti v Celju in Šempetru pri Gorici. (V letu 2012 so sedež družbe preselili iz Celja v Ljubljano.)

Družba Aleasing d.o.o. s svojo ponudbo leasing produktov dopolnjuje ponudbo storitev Skupine Abanka. Deluje v relativno ozki in visoko specializirani tržni niši. Temeljna produkta sta finančni leasing premičnin in nepremičnin ter operativni leasing vozil. V okviru svoje osnovne leasing dejavnosti aktivno trži tudi prodajo zavarovalniških storitev.

V lastništvu in vodstvu družbe ni bilo sprememb, družbo Aleasing d.o.o. zastopa in vodi direktor mag. Nikolaj Fišer. Nadzorstvo nad vodenjem poslov družbe opravlja nadzorni svet. Do 11. maja 2017 so nadzorni svet sestavljali predsednik Davorin Leskovar, namestnik predsednika nadzornega sveta Jure Poljšak in član nadzornega sveta Peter Jančič, ki je 11. maja 2017 odstopil s funkcije člana nadzornega sveta. Na skupščini družbe 12. junija 2017 je bila za članico nadzornega sveta imenovana Maja Domitrovič. Član nadzornega sveta Peter Jančič je namestnika predsednika nadzornega sveta Gregorja Hudobivnika nadomestil 20. decembra 2016, Jure Poljšak pa je bil za namestnika predsednika nadzornega sveta imenovan 24. januarja 2017.

Zaradi omejitev obsega poslovanja družba ne more v celoti izkoristiti svojega potenciala in priložnosti večjega obsega povpraševanja po finančnih storitvah, ki je nastal zaradi prenehanja poslovanja nekaterih drugih leasing družb in oživiljanja gospodarske rasti. Zaradi prilagoditve poslovanja strategiji manjšega obsega novih poslov je poslovanje družbe osredotočeno na financiranje vozil in opreme. Družba namenja posebno pozornost poglobljanju sodelovanja s strateškimi poslovnimi partnerji in razvoju storitev. V sodelovanju z zunanjimi izvajalci družba ponuja storitev upravljanja voznega parka. Storitve je primerna in zanimiva za podjetja, ki želijo službena vozila le uporabljati brez ukvarjanja z vzdrževanjem, zavarovanjem, registracijo in podobnim. Družba tovrstne storitve trži velikim in visoko bonitetnim podjetjem z obsežnim voznim parkom.

Za doseganje zastavljenih ciljev družba namenja veliko pozornost racionalizaciji poslovnih procesov, obvladovanju tveganj, iskanju sinergij znotraj Skupine Abanka in iskanju prednosti pred konkurenco. Cilji družbe so usmerjeni na doseganje visokih obrestnih prihodkov, varnosti naložb in stroškovni učinkovitosti poslovanja.

V skladu z zavezami Evropski komisiji je Abanka v prvem polletju 2017 izvajala postopek prodaje družbe Aleasing d.o.o. Zaposleni v družbi so intenzivno sodelovali pri prodajnih aktivnostih, da bi potencialnim kupcem zagotovili verodostojne in transparentne informacije o poslovanju. 18. julija 2017 je Abanka d.d. s kupcem Banka Sparkasse d.d., Ljubljana podpisala pogodbo o prodaji 100-odstotnega poslovnega deleža v odvisni družbi Aleasing d.o.o., Ljubljana, v kateri je določeno, da bo poslovni delež prešel na kupca po izpolnitvi odložnih pogojev. V okviru podpisane pogodbe družba posluje običajno in do izpolnitve odložnih pogojev je Abanka d.d. še naprej imetnica poslovnega deleža v družbi.

## POMEMBNEJŠI POSLOVNI DOGODKI V PRVEM POLLETJU 2017 IN PO KONCU PRVEGA POLLETJA 2017

### Pomembnejši poslovni dogodki v prvem polletju 2017

Pomembnejši poslovni dogodki v prvem polletju 2017 so bili:

- **spremembe v upravi:**

- nadzorni svet je 13. marca 2017 za novega člana uprave imenoval mag. Matevža Slapničarja, ki je svojo funkcijo nastopil 12. junija 2017;

- **spremembe v nadzornem svetu:**

- na 34. skupščini banke 28. februarja 2017 je bil za člana nadzornega sveta z začetkom mandata 28. februarja 2017 za štiriletno mandatno obdobje imenovan Dejan Kaisersberger;
- nadzorni svet se je 18. maja 2017 seznanil z odstopno izjavo člana nadzornega sveta mag. Vida Leskovca, LL.M., da z 18. majem 2017 odstopa kot član nadzornega sveta Abanke d.d., vendar pa bo svojo funkcijo člana nadzornega sveta opravljal do izvolitve novega člana nadzornega sveta oziroma najdlje tri mesece po odstopu;

- **spremembe v sestavi komisij nadzornega sveta:**

- **revizijsko komisijo** so konec leta 2016 sestavljali: predsednik Blaž Šterk in člani Melita Malgaj, Rok Pivk in mag. Alenka Vrhovnik Težak. V letu 2017 se je sestava revizijske komisije spremenila, od 13. marca 2017 dalje je član revizijske komisije tudi Dejan Kaisersberger;
- **komisija za spremljanje tveganj in upravljanja z bilanco banke**, ki so jo konec leta 2016 sestavljali mag. Alenka Vrhovnik Težak kot predsednica komisije ter mag. Marko Garbajs, Blaž Šterk in Rok Pivk kot člani komisije. V letu 2017 se je sestava komisije za spremljanje tveganj in upravljanja z bilanco banke spremenila, od 13. marca 2017 dalje je njen član tudi Dejan Kaisersberger;

- **bonitetna ocena bonitetne agencije Fitch Ratings:**

- bonitetna agencija Fitch Ratings je 5. maja 2017 zvišala dolgoročno oceno kreditnega tveganja banke z BB na BB+ ter ji pripisala stabilno oceno obetov. Agencija je zvišala tudi oceno vitalnosti banke z bb na bb+. Kratkoročna ocena kreditnega tveganja B, ocena zunanje podpore 5 in ocena praga zunanje podpore banke No Floor ostajajo nespremenjene. Zvišanje dolgoročne ocene kreditnega tveganja in ocene vitalnosti banke agencija utemeljuje z izboljšanjem razmer v slovenskem gospodarskem okolju in nadaljevanjem prestrukturiranja podjetniškega sektorja, z zmanjšanjem tveganj banke iz naslova kreditnega portfelja in upravljanja z nedonosnimi posojili, z močno kapitalsko osnovo ter z obsežnimi likvidnostnimi rezervami banke in čvrsto strukturo virov financiranja;

- **bonitetna ocena bonitetne agencije Moody's Investors Service:**

- 21. junija 2017 je agencija Moody's Investors Service zvišala dolgoročno oceno kreditnega tveganja banke z Ba3 na Ba1 in banki hkrati podelila stabilno oceno obetov. Agencija je zvišala tudi oceno izhodiščne finančne moči banke z b2 na ba3.

---

## Pomembnejši poslovni dogodki po koncu prvega polletja 2017

Po koncu poročevalskega obdobja so nastopili naslednji dogodki:

- **obvestilo o začetku iskanja vlagateljev:**

- 17. julija 2017 je Abanka d.d. objavila obvestilo o začetku iskanja vlagateljev za nakup portfelja problematičnih terjatev v skupni bruto vrednosti približno 246 milijonov evrov;

- **aktivnosti, povezane z odvisnimi družbami Skupine Abanka:**

- 18. julija 2017 je Abanka d.d. s kupcem Banka Sparkasse d.d., Ljubljana podpisala pogodbo o prodaji 100-odstotnega poslovnega deleža v odvisni družbi Aleasing d.o.o., Ljubljana. V pogodbi je določeno, da bo poslovni delež prešel na kupca po izpolnitvi odložnih pogojev, ki med drugim vključujejo pridobitev soglasij nadzornih organov. Do izpolnitve odložnih pogojev bo Abanka d.d. še naprej imetnica poslovnega deleža v družbi.

---

# FINANČNI REZULTATI POSLOVANJA SKUPINE IN BANKE

V nerevidirane konsolidirane izkaze Skupine Abanka za prvo polletje 2017 so bile poleg Abanke kot nadrejene banke vključene še odvisna družba Aleasing in Skupina Anepremičnine.

V nerevidirane konsolidirane izkaze Skupine Abanka za prvo polletje 2016 so bile poleg Abanke kot nadrejene banke vključene še odvisne družbe Afaktor, Aleasing in Skupina Anepremičnine. Naložba v pridruženo družbo Agradnja odvisne družbe Aleasing se je v konsolidiranih računovodskih izkazih obračunala po kapitalski metodi.

Polletno poročilo z nekonsolidiranimi in s konsolidiranimi računovodskimi izkazi ni revidirano.

## ODRAZ POSLOVANJA V IZKAZU POSLOVNEGA IZIDA

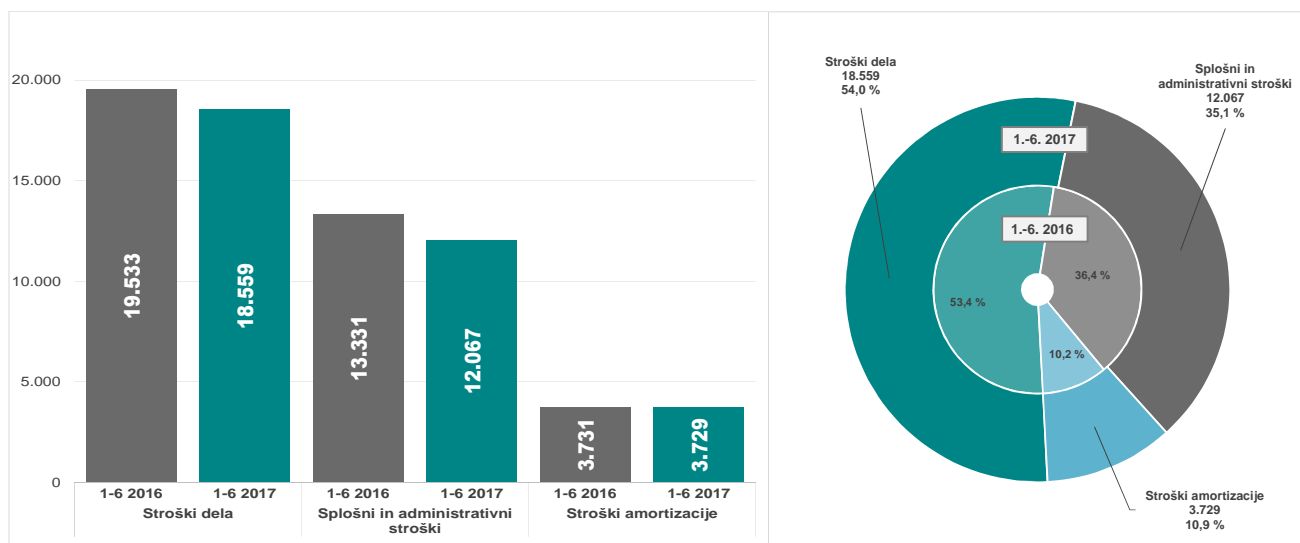
V zelo konkurenčnem okolju in v okolju zelo nizkih obrestnih mer ter visoke likvidnosti smo nadaljevali s prestrukturiranjem banke ter uresničevanjem postavljenih strateških ciljev, ki se nanašajo na nadaljnjo integracijo obeh bank, pospešitev digitalne transformacije, optimizacijo kreditnega procesa in kadrovske prenove, ter hkrati uspešno poslovali.

**Prihodki iz obresti Skupine Abanka** so v prvem polletju 2017 znašali 40.943 tisoč evrov, **odhodki za obresti Skupine Abanka** pa 3.487 tisoč evrov, **čiste obresti Skupine Abanka** so bile tako dosežene v višini 37.456 tisoč evrov. V **Abanki** so **obrestni prihodki** znašali 40.136 tisoč evrov in **obrestni odhodki** 3.481 tisoč evrov, tako da so **čiste obresti** znašale 36.655 tisoč evrov, kar je za 7,0 odstotka oziroma za 2.772 tisoč evrov manj kot v enakem lanskem obdobju. Tako obrestni prihodki kot tudi obrestni odhodki so bili nižji predvsem zaradi nižjih povprečno realiziranih obrestnih mer. Tržni delež čistih obresti je v prvem polletju 2017 znašal 11,5 odstotka, le za 0,1 odstotne točke manj kot v prvem polletju 2016, obrestna marža pa je bila kljub neugodnim gibanjem obrestnih mer enaka kot v lanskem prvem polletju, in sicer 2,0-odstotna.

**Čiste opravnine Skupine Abanka** so v prvem polletju 2017 znašale 20.933 tisoč evrov, v **Abanki** pa so dosegle 20.971 tisoč evrov oziroma za 4,1 odstotka več kot v enakem lanskem obdobju, kar je vplivalo tudi na povečanje tržnega deleža z 12,7 odstotka na 13,4 odstotka. Največ čistih opravnin je banka ustvarila s plačilnim prometom ter kartičnim in bankomatskim poslovanjem.

**Stroški poslovanja Skupine Abanka** so v prvem polletju 2017 znašali 36.135 tisoč evrov, v **Abanki** pa 34.355 tisoč evrov. Z racionalizacijo stroškov je banka uspela povečati stroškovno učinkovitost, saj so bili stroški za 6,1 odstotka oziroma za 2.240 tisoč evrov manjši kot v enakem lanskem obdobju. Brez upoštevanja stroškov prestrukturiranja so znašali stroški poslovanja 33.832 tisoč evrov in so bili nižji kot v prvem polletju 2016 za 4,2 odstotka, vrednostno za 1.467 tisoč evrov.

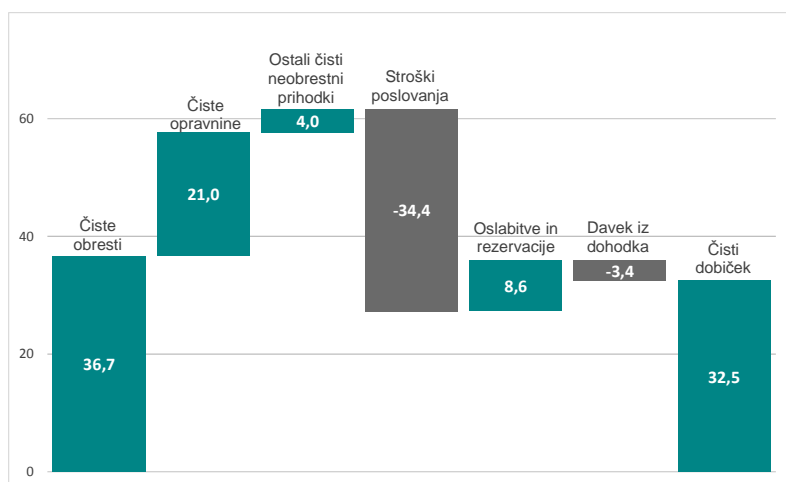
## PRIMERJAVA STROŠKOV POSLOVANJA ABANKE V PRVEM POLLETJU 2017 IN 2016 (zneski v tisoč EUR)



**Ostali čisti neobrestni prihodki** (brez čistih opravnin) **Skupine Abanka** so v prvem polletju 2017 znašali 4.213 tisoč evrov, v **Abanki** pa 4.022 tisoč evrov. Banka je v prvem polletju 2017 prodala del obveznic DUTB ter ob tem realizirala dobiček v višini 1.656 tisoč evrov. V prvem polletju 2016 je Abanka realizirala 12.434 tisoč evrov ostalih čistih neobrestnih prihodkov, med katerimi se je 9.910 tisoč evrov nanašalo na dobiček iz prodaje Vise Europe Limited Visi Inc.

**Neto prihodki iz rezervacij in oslabitev Skupine Abanka** so v prvem polletju 2017 znašali 9.595 tisoč evrov, od tega **neto prihodki od rezervacij** 1.656 tisoč evrov in **neto prihodki od oslabitev** 7.939 tisoč evrov. V **Abanki** so **neto ukinjene oslabitve in rezervacije** znašale 8.606 tisoč evrov (v enakem lanskem obdobju 21.751 tisoč evrov). Od januarja do junija 2017 je banka odpravila oslabitve kreditov v višini 7.131 tisoč evrov in oblikovala oslabitve za druga finančna sredstva v višini 185 tisoč evrov ter ukinila rezervacije v višini 1.660 tisoč evrov. Pomemben del prihodkov iz ukinjenih rezervacij za zunajbilančne obveznosti se nanaša na storitvene garancije, ki so bile bodisi unovčene oziroma katerih veljavnost se je iztekla v prvem polletju 2017; odprava oslabitev kreditov strankam, ki niso banke, v prvem polletju 2017 je predvsem posledica izboljšanja finančnega položaja družb, rednega in predčasnega odplačila kreditov in prilivov iz naslova izterjave.

## ČISTI DOBIČEK ABANKE V PRVEM POLLETJU 2017 (zneski v mio EUR)

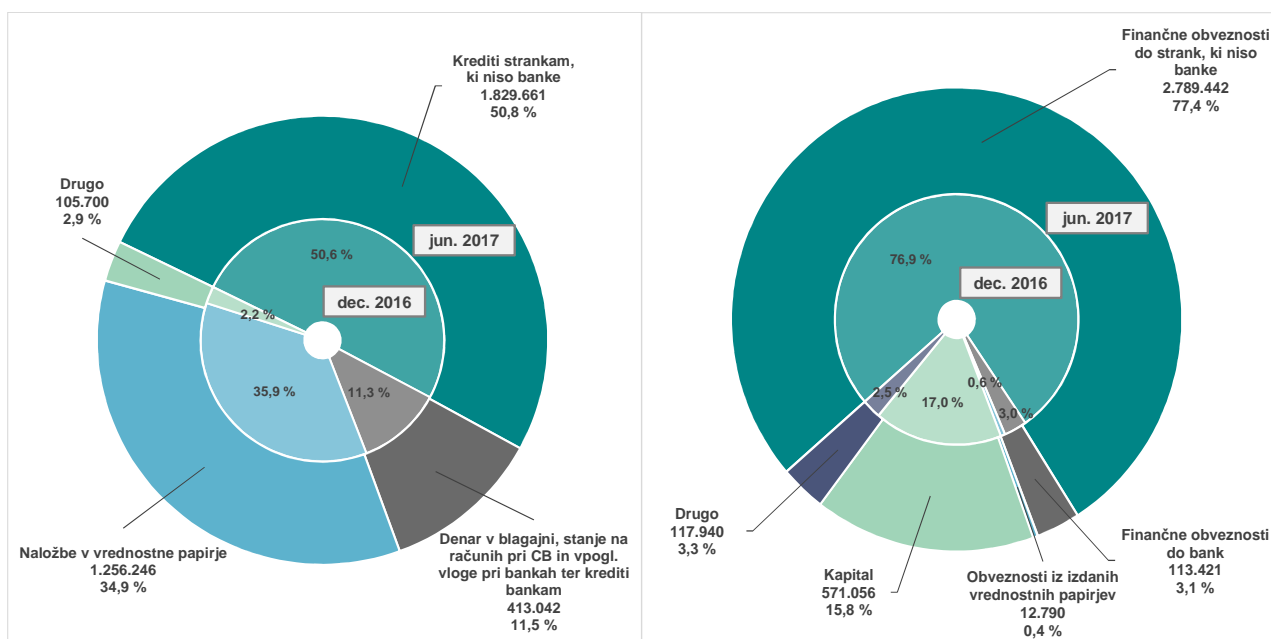


V prvem polletju 2017 je **Skupina Abanka** ustvarila 36.062 tisoč evrov **dobička pred davki**, **konsolidirani dobiček po davkih** pa je znašal 32.549 tisoč evrov. **Abanka** je ustvarila 35.899 tisoč evrov **dobička pred davki**, ki se je odrazil v 11,8-odstotni donosnosti kapitala. Banka je po upoštevanju **davka iz dohodka pravnih oseb** v višini 3.444 tisoč evrov ustvarila **dobiček po davkih** v višini 32.455 tisoč evrov, kar je zaradi prej navedenih razlogov za 14.931 tisoč evrov manj kot v primerljivem obdobju lani. **Donosnost kapitala po davkih** je bila v obravnavanem obdobju 10,6-odstotna.

## ODRAZ POSLOVANJA V IZKAZU FINANČNEGA POLOŽAJA

**Konsolidirana bilančna vsota** je konec junija 2017 znašala 3.606.340 tisoč evrov in se je zmanjšala za 8.493 tisoč evrov oziroma za 0,2 odstotka glede na konec leta 2016. Obseg poslovanja odvisnih družb je znašal 64.637 tisoč evrov in je predstavljal 1,8-odstotni delež v konsolidirani bilančni vsoti. Po izločitvi medsebojnih razmerij med Abanko in odvisnima družbama je bila konsolidirana bilančna vsota Skupine Abanka za 1.691 tisoč evrov višja od **bilančne vsote Abanke**, ki je konec junija 2017 znašala 3.604.649 tisoč evrov in je bila za 0,2 odstotka oziroma za 7.713 tisoč evrov nižja glede na konec leta 2016. Tržni delež Abanke je konec junija 2017 dosegel 9,7 odstotka.

### STRUKTURA AKTIVE IN PASIVE ABANKE NA DAN 30. 06. 2017 IN 31. 12. 2016 (zneski v tisoč EUR)



Več kot 50-odstotni delež v **konsolidirani bilančni aktivi** so predstavljali **kreditirani strankam, ki niso banke**, in so konec junija 2017 znašali 1.810.557 tisoč evrov, v **Abanki** pa so bili doseženi v višini 1.829.661 tisoč evrov, kar pomeni, da so se v primerjavi s koncem leta 2016 povečali za 0,2 odstotka oziroma za 3.137 tisoč evrov. V strukturi kreditov nebančnemu sektorju so ob koncu junija 2017 s 45,2 odstotka največji delež zavzemali krediti prebivalstvu, sledili so krediti velikim podjetjem s 24,6 odstotka, krediti malim in srednje velikim podjetjem s 17,6 odstotka ter ostali krediti z manjšimi deleži.

**Denar v blagajni, stanje na računih pri centralni banki in vpogledne vloge pri bankah ter krediti bankam Skupine Abanka** so s 413.597 tisoč evri ob koncu junija 2017 v konsolidirani bilančni aktivi predstavljali 11,5-odstotni strukturni delež. V **Abanki** so bile omenjene bilančne postavke ob koncu junija 2017 realizirane v skupni višini 413.042 tisoč evrov in so bile za 3.312 tisoč evrov oziroma za 0,8 odstotka višje kot ob koncu leta 2016. Povečanje je bilo posledica povečanja stanja vpoglednih vlog pri bankah in vlog pri centralni banki, medtem ko so se ostale omenjene bilančne postavke v prvem polletju 2017 zmanjšale.

**Naložbe Skupine Abanka v vrednostne papirje** so konec junija 2017 znašale 1.256.246 tisoč evrov in so bile enake **naložbam Abanke v vrednostne papirje**, saj odvisni družbi v svojih bilancah nista izkazovali poslovanja z vrednostnimi papirji. V prvem polletju 2017 so se zmanjšale za 38.986 tisoč evrov oziroma za 3,0 odstotka. **Naložbe Abanke v lastniške vrednostne papirje** so konec junija 2017 znašale 46.196 tisoč evrov, kar pomeni povečanje za 2,7 odstotka oziroma za 1.193 tisoč evrov glede na konec leta 2016. Med temi naložbami se 24.701 tisoč evrov nanaša na Sklad za reševanje bank. **Naložbe Abanke v dolžniške vrednostne papirje** so konec junija 2017 znašale 1.210.050 tisoč evrov in so imele 96,3-odstotni strukturni delež v portfelju vrednostnih papirjev. V primerjavi s koncem leta 2016 so se dolžniški vrednostni papirji zmanjšali za 3,2 odstotka oziroma za 40.179 tisoč evrov. V maju in juniju so se začele predčasne prodaje obveznic DUTB, zato se je stanje le-teh do konca junija 2017 znižalo za 183.640 tisoč evrov. V večji meri so se nadomestile z naložbami v ostale dolžniške vrednostne papirje, katerih stanje se je v obravnavanem obdobju povečalo za 143.461 tisoč evrov.

---

**Naložbe Abanke v kapital odvisnih družb** z 0,1-odstotnim strukturnim deležem so konec junija 2017 znašale 4.483 tisoč evrov, kar pomeni, da so ostale enake kot konec leta 2016.

**Opredmetena osnovna sredstva in neopredmetena sredstva Skupine Abanka** so konec junija 2017 znašala 47.727 tisoč evrov, v **Abanki** pa 44.472 tisoč evrov, kar je za 4,8 odstotka oziroma za 2.258 tisoč evrov manj kot konec leta 2016.

**Konsolidirana bilančna pasiva** je bila konec junija 2017 sestavljena iz 3.032.813 tisoč evrov obveznosti in iz 573.527 tisoč evrov kapitala, v **bilančni pasivi Abanke**, ki je bila za 1.691 tisoč evrov manjša od konsolidirane bilančne pasive, pa so obveznosti predstavljale 3.033.593 tisoč evrov in kapital 571.056 tisoč evrov.

**Med obveznostmi Skupine Abanka** so več kot tričetrtinski delež predstavljali **depoziti strank, ki niso banke**, ki so ob koncu junija 2017 znašali 2.786.229 tisoč evrov in so s **kreditih strank** v višini 502 tisoč evrov dosegli 2.786.731 tisoč evrov. **V Abanki** so **depoziti nebančnega sektorja** znašali 2.788.910 tisoč evrov in so skupaj s **kreditih strank** v višini 532 tisoč evrov dosegli 2.789.442 tisoč evrov. V prvem polletju 2017 so se depoziti prebivalstva povečali za 1,8 odstotka (vrednostno 34.643 tisoč evrov), depoziti pravnih oseb pa zmanjšali za 2,6 odstotka (vrednostno 21.752 tisoč evrov), kar pomeni, da so se depoziti strank skupaj povečali za 0,5 odstotka oziroma za 12.891 tisoč evrov.

**Finančne obveznosti Skupine Abanka do bank** so bile ob koncu junija 2017 enake **finančnim obveznostim Abanke do bank** in so znašale 113.421 tisoč evrov ter bile za 3,7 odstotka oziroma za 4.057 tisoč evrov večje glede na konec leta 2016 zaradi povečanja vlog bank za 62,6 odstotka oziroma za 12.338 tisoč evrov, medtem ko so se kreditih bank zmanjšali za 9,2 odstotka oziroma za 8.281 tisoč evrov.

**Obveznosti Skupine Abanka iz izdanih vrednostnih papirjev** so enake **obveznostim Abanke** iz tega naslova. Obveznosti iz naslova izdanih potrdil o vlogah v višini 12.790 tisoč evrov so konec junija 2017 predstavljale celotne obveznosti iz izdanih vrednostnih papirjev banke, ki so se v prvem polletju 2017 znižale za 8.257 tisoč evrov oziroma za 39,2 odstotka. Konec junija 2017 banka namreč ni imela več drugih vrednostnih papirjev, ki so konec leta 2016 znašali 48 tisoč evrov.

V **Skupini Abanka** je konec junija 2017 **kapital** znašal 573.527 tisoč evrov, v **Abanki** pa je znašal 571.056 tisoč evrov in je bil za 7,1 odstotka oziroma vrednostno za 43.395 tisoč evrov nižji kot konec leta 2016. Zmanjšanje kapitala je posledica izplačila dividend v maju 2017 v višini 68.991 tisoč evrov in zmanjšanja akumuliranega drugega vseobsegajočega donosa v višini 6.859 tisoč evrov, na povečanje kapitala pa je vplival čisti dobiček poslovnega leta v višini 32.455 tisoč evrov.



## POSLOVANJE SKUPINE V PRVEM POLLETJU 2017

### Poslovanje s pravnimi osebami

V prvem polletju 2017 se je nadaljevalo obdobje nizkih obrestnih mer, tako aktivnih kot tudi pasivnih. Pri slednjih smo priča, da se ravni, pri katerih banke zaračunavamo negativno obrestno mero, ki nam jo zaračunava Evropska centralna banka, vse bolj nižajo. Slednja zaenkrat še ne spreminja svoje ekspanzivne monetarne politike, vendar se že pojavljajo zahteve po tem, ki jih najbolj eksplicitno izraža največja članica EMU – Nemčija. Gospodarstvo EU vstopa v peto leto okrevanja, pri čemer se bo to okrevanje po ocenah Evropske komisije letos razširilo na vse države članice. Pričakovano je, da se bo to nadaljevalo tudi v naslednjem letu. Glede na izvedene volitve v pomembnejših članicah EU v letošnjem letu in ob trenutnih pričakovanjih v zvezi z jesenskimi volitvami v Nemčiji, večjih političnih nestabilnosti v EU ni pričakovati. Večjo trenutno negotovost znotraj gospodarstva EU predstavljajo aktivnosti v zvezi z izstopom Velike Britanije iz EU, kjer je po nedavnih volitvah situacija v zvezi z načinom izstopa postala bolj nejasna.

V letu 2017, posebno v drugem četrtletju, beležimo večji obseg povpraševanja pravnih oseb po različnih oblikah financiranja poslovanja ter znotraj večjega obsega povpraševanja tudi močnejšo investicijsko aktivnost podjetij glede na pretekla obdobja. Glede na trenutne trende povpraševanja in realizacije dolgoročnih investicijskih kreditov ocenjujemo, da bo investicijska aktivnost močna tudi v drugi polovici leta. Dodatno spodbudo za investicije so predstavljali ugodni makroekonomski rezultati glavnih trgovinskih partneric Slovenije, relativno ugodne obrestne mere in možnosti dolgoročnega financiranja s fiksno obrestno mero. Slednje se odraža tudi na močnih cenovnih pritiskih, saj se ne zmanjšuje obseg povpraševanja po refinanciranjih obstoječih izpostavljenosti, kar dodatno povzroča cenovne pritiske tudi na obstoječem portfelju.

Ocenjujemo, da bo trenutna situacija presežne likvidnosti bank ob ponovni rasti obsega povpraševanja po financiranju nepremičninskih projektov, rasti obsega realiziranih stanovanjskih in potrošniških kreditov prebivalstvu, tudi v drugi polovici leta predstavljala dober temelj za nadaljnjo rast povpraševanja po financiranju pravnih oseb. Menimo, da bo to povpraševanje vidno tudi v različnih segmentih gospodarstva, pri čemer še vedno prevladujejo izvozna podjetja. Pri teh smo tudi v prvem polletju 2017 beležili večjo investicijsko aktivnost bodisi v strojno opremo ali v povečanja prostorskih kapacitet.

Na področju dokumentarnega poslovanja smo v prvem polletju 2017 zabeležili manjši obseg izdanih garancij. Med poglavitna razloga k manjšemu številu izdanih garancij lahko štejemo spremembe na področju izdaje carinskih garancij brez končnega roka veljavnosti in spremenjene prakse prijav podjetij na javne razpise, kjer so poleg garancij predpisane tudi druge oblike zavarovanja. Ocenjujemo, da se bo obseg garancijskega poslovanja zaradi prej omenjene povečane gospodarske aktivnosti tudi v prihodnje krepil, prihajalo pa bo do zamika pri večjem povpraševanju, ki bo odvisen od obsega investicijske aktivnosti države in lokalnih skupnosti. Na področju ostalih produktov dokumentarnega poslovanja pa je v prvem polletju 2017 zaznano povečanje povpraševanja, saj le-ti predstavljajo pomembno zaščito pred tveganji pri poslovanju v mednarodnem prometu.

Digitalne rešitve, predvsem na področju transakcijskih računov in storitev plačilnega prometa, uspešno tržimo tudi v letošnjem letu. Tako Abanet com kot Abamobi com uporablja vse več naših strank, od katerih prejemamo pozitivne odzive, saj ob današnjem hitrem tempu obe storitvi pomenita veliko dodano vrednost k hitri in učinkoviti realizaciji plačilnih nalogov kot tudi sproti spremljavi poslovanja. Tudi letos beležimo trend povečanja brezgotovinskega plačevanja in nadomeščanja gotovinskih plačil s plačili s poslovnimi karticami. Pri tem smo poskrbeli za varnost pri poslovanju s kartičnimi produkti. Komitenti največkrat poudarjajo zadovoljstvo nad našimi varnostnimi paketi, predvsem storitve SMS obveščanja - Abasms.

Skozi strateške vrednote prijaznost, odličnost, partnerstvo, inovativnost in izvedbo še naprej sledimo osnovnemu cilju zagotavljanja zadovoljstva komitentov pri poslovanju z banko. S tem namenom smo v prvi polovici leta 2017 izvedli reorganizacijo kreditnega procesa in ga podkrepili tudi s tehnološko napredno aplikacijo spremljave in priprave kreditnih predlogov. Na ta način Abanka izkazuje svojo usmerjenost k digitalizaciji poslovanja kot eno pomembnejših usmeritev pri poslovanju banke. Da bi zagotovili hitre in strokovne rešitve in zadovoljstvo komitentov, v prihodnje načrtujemo nadaljnje nadgradnje kreditne aplikacije.

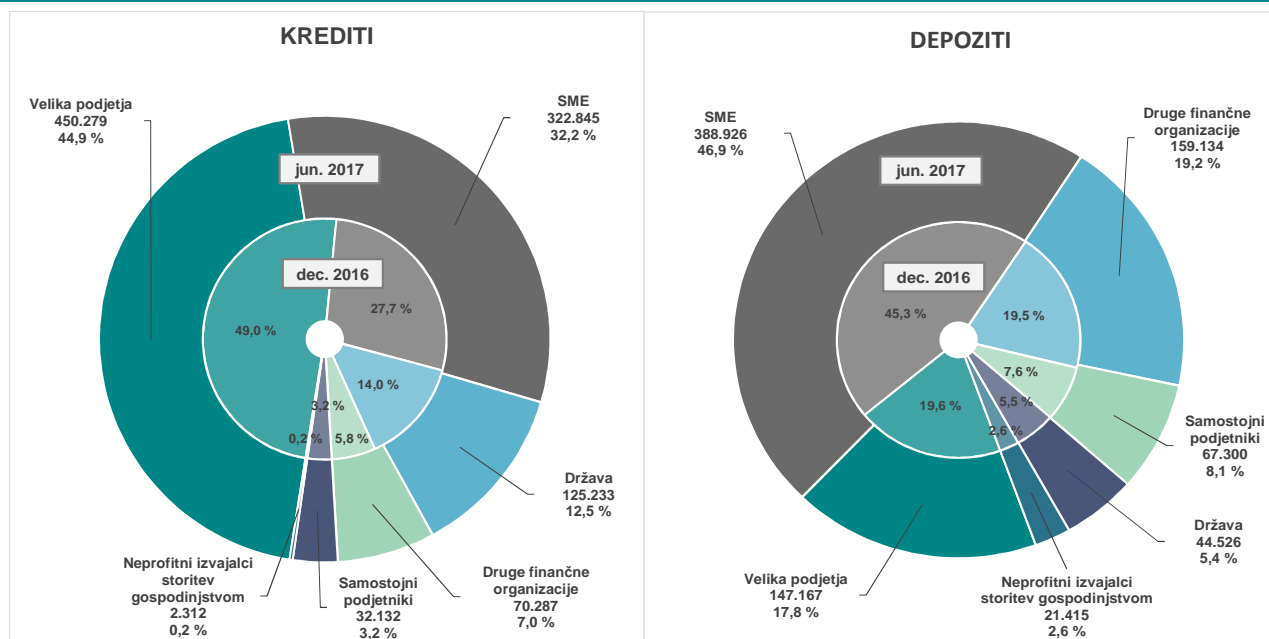
V prvi polovici leta 2017 smo v mobilni banki za pravne osebe našim strankam ponudili možnost prenosa podatkov iz UPN naloga na podlagi QR kode in pregled prometa na kartičnih računih in karticah. V začetku poletja smo v spletno banko Abanet com dodali še prejem in izdajo novih e-dokumentov. Poleg obstoječega e-računa je možno sedaj prejemati in izdajati še e-predračune, e-opomine, e-dobropis, e-bremepis, e-naročilnico in e-dobavnico. Z dodanim pregledom prometa na kartičnih računih in karticah ter pregledom nad dokumentarnimi posli smo strankam omogočili še večjo preglednost nad svojimi poslovnimi financami. Podjetjem, ki sodelujejo z več bankami, smo olajšali poslovanje s funkcionalnostjo

večbančništvo, ki omogoča pregled računov pri drugih bankah in simultano podpisovanje plačil pri vseh bankah, ki podpirajo Halcomovo spletno bančništvo.

Ostale produkte prilagajamo skladno s povpraševanjem na trgu in ponudbo konkurence. Našim strankam ponujamo paleto kartičnih storitev, s katerimi jim omogočamo brezgotovinsko poslovanje. Kljub veliki konkurenci na področju kartičnega poslovanja (sprejemanje kartic pri trgovcih) smo uspeli zadržati vse ključne obstoječe komitente in z ustreznim trženjskim pristopom in strokovnostjo pridobiti tudi nove komitente. S sodobnimi pristopi in cenovno prilagodljivimi storitvami se želimo približati stranki, zato oblikujemo lastne posebne ponudbe in posebne ponudbe, ki jih pripravljamo skupaj s poslovnimi partnerji (SID banka, občine in drugi). Nove stranke nagradimo s paketom dobrodošlice (poslovni paket za pravne osebe in poslovni paket za samostojne podjetnike). V maju smo zlasti za obstoječe in za nove stranke pripravili in uspešno izvedli strokovno poslovno srečanje v Ljubljani. Kot glavni podpornik dogodka Družinsko podjetništvo smo se sredi junija posvetili tudi temu segmentu pravnih oseb.

Mikro podjetja in segment samostojnih podjetnikov smo nagovorili posebej skozi sodelovanje z izbranimi Območnimi obrtnimi zbornicami in skozi naše poslovne dogodke in poslovne dogodke drugih, kjer smo k udeležbi in začetkom sodelovanja povabili tudi nove potencialne stranke. Tudi v prihodnje ostaja naša strateška usmeritev SME segment, čemur bomo prilagodili tudi naše prodajne aktivnosti do konca leta.

#### STRUKTURA KREDITOV IN DEPOZITOV PO SEGMENTIH NA DAN 30. 06. 2017 IN 31. 12. 2016 (zneski v tisoč EUR)



**Kredit** Abanke pravnim osebam in samostojnim podjetnikom so ob koncu junija 2017 znašali 1.003.088 tisoč evrov in predstavljali 27,8 odstotka bilančne aktive. Kljub zmanjšanju za 0,8 odstotka oziroma za 8.337 tisoč evrov v prvem polletju 2017 se njihov 8,3-odstotni tržni delež ni spremenil.

**Depoziti pravnih oseb in samostojnih podjetnikov v Abanki** so ob koncu junija 2017 znašali 828.468 tisoč evrov in so se v prvem polletju 2017 zmanjšali za 2,6 odstotka oziroma za 21.752 tisoč evrov. Depoziti malih in srednje velikih podjetij ter samostojnih podjetnikov so se povečali, depoziti ostalih segmentov pa zmanjšali, najbolj so se znižali depoziti velikih podjetij, in sicer za 11,6 odstotka. Tržni delež depozitov pravnih oseb in samostojnih podjetnikov je konec junija 2017 znašal 8,9 odstotka (konec leta 2016: 9,1 odstotka).

## Poslovanje s prebivalstvom

V Abanki smo se v prvem polletju 2017 usmerili na izzive digitalizacije trga in se odzvali z oblikovanjem ter prilagajanjem bančne ponudbe. Poudarek je bil na upoštevanju uporabniške izkušnje, optimizaciji ponudbe produktov, poenostavitvi bančnih sistemov in poslovanja ter krepitvi distribucijskih kanalov.

Poslovna mreža je imela konec junija 2017 59 poslovalnic, ki strankam po vsej državi omogoča hiter in kakovosten servis.

V juniju 2017 smo odprli novo poslovalnico na Trdinovi 4 v Ljubljani. V Poslovalnici Abasvet do naših obstoječih in potencialnih strank pristopamo na inovativen način. Abasvet je namreč drugačna bančna poslovalnica, ki omogoča nova dožitja, raziskovanje navidezne resničnosti in druga tehnološka presenečenja, kljub temu pa lahko v poslovalnici stranke opravijo osnovne brezgotovinske posle.

V prvi polovici leta 2017 smo prenovili oddelek privatno bančništvo v želji doseganja še boljšega sodelovanja tudi z visoko bonitetnimi strankami. Organizacija dela pa omogoča, da so stranke privatnega bančništva izven Ljubljane kvalitetno obravnavane.

Z nadgradnjami mobilne in spletne banke želimo zadostiti željam naprednih uporabnikov, ki pričakujejo tudi v bančništvu najboljše tehnološke rešitve in stremijo k vedno boljši uporabniški izkušnji. V začetku aprila smo strankam ponudili novo različico aplikacije Abamobi, ki vključuje možnost priprave plačilnega naloga z uporabo posebne kode QR. Potrebni podatki se s kode QR v aplikacijo Abamobi prenesejo s pomočjo kamere na telefonu, ki se aktivira z izbiro funkcije Slikaj in plačaj. Za brezgotovinsko poslovanje našim strankam ponujamo paletu kartičnih storitev. Konec leta 2016 smo strankam ponudili novo tehnično in grafično posodobljeno spletno stran, ki smo jo v prvi polovici leta 2017 nadgradili z možnostjo odprtja osebnega računa na daljavo. Osebni račun lahko stranke preprosto in hitro odprejo kar na spletu, za podpis dokumentacije pa se dogovorijo z bančnikom glede na strankine želje in njihovo razpolaganje s časom.

Varčevalcem tudi v letu 2017 v večini poslovalnic nudimo alternativne oblike varčevanja. Obstoječim zavarovalniškim storitvam Zavarovalnice Triglav d.d., s katero skupaj strankam ponujamo kakovostne in konkurenčne zavarovalniške storitve, smo dodali Zavarovanje Specialist + in Zavarovanje zobje. Strankam smo tako dodali možnost, da se izognejo nepredvidenim stroškom ter tako sebi in najbližjim zagotovijo dodatno socialno varnost. Nadaljujemo sodelovanje s Triglav Skladi d.o.o. na področju prodaje vzajemnih skladov. Posebni kombinirani ponudbi – naložba v nenamenski depozit in v izbran vzajemni sklad smo dodali še druge alternativne oblike varčevanj. Strankam smo ponudili možnost razpršitve naložbe tudi z vplačilom v depozit z zagotovljenim izplačilom obresti in Enkratno naložbeno življenjsko zavarovanje Fleks ali vplačilom v depozit z zagotovljenim izplačilom obresti in nakup slovenskih delnic iz indeksa Ljubljanske borze.

Za zagotovitev brezpapirnega poslovanja smo v proces odpiranja osebnega računa, varčevalnega računa, Apaket družina in Abacent uvedli e-pero, kar vpliva na znižanje stroškov poslovanja in povečuje zadovoljstvo strank.

Na področju tržnega komuniciranja smo v prvi polovici leta 2017 uspešno izvedli številne trženjske aktivnosti na treh segmentih mladih in najmlajših: pri predšolskih z Abančnim ježkom, osnovnošolcih z znamko Akeš junior ter dijakih in študentih z znamko Akeš. Najmlajše varčevalce in njihove starše smo nagovorili skozi promocijske aktivnosti znotraj sponzorstva Cici Vesele šole, preko aktualnih vsebin na spletni podstrani abanka/jezek.si in na izvedenih lutkovnih predstavah »Ježek na obisku« v vrtcih po vsej Sloveniji. Aktivnosti za osnovnošolce smo nadaljevali tudi znotraj sponzorstva Vesele šole in znotraj sponzorstva tekmovanja v logiki (ZOTKS) in preko ažurnih vsebin na abanka/akes-junior.si. Manjše trženjske aktivnosti smo v prvi polovici leta 2017 izvedli na segmentu dijakov in študentov. V tem segmentu aktivno upravljamo še vedno vodilen Facebook bančni profil in tudi abanka/akes.si. V segmentu mladih ohranja Abanka tudi najvišji kazalec stopnje priporočila Abanke (net promoter score - NPS), ki smo ga v zadnjem letu po raziskavah zunanje agencije še izboljšali.

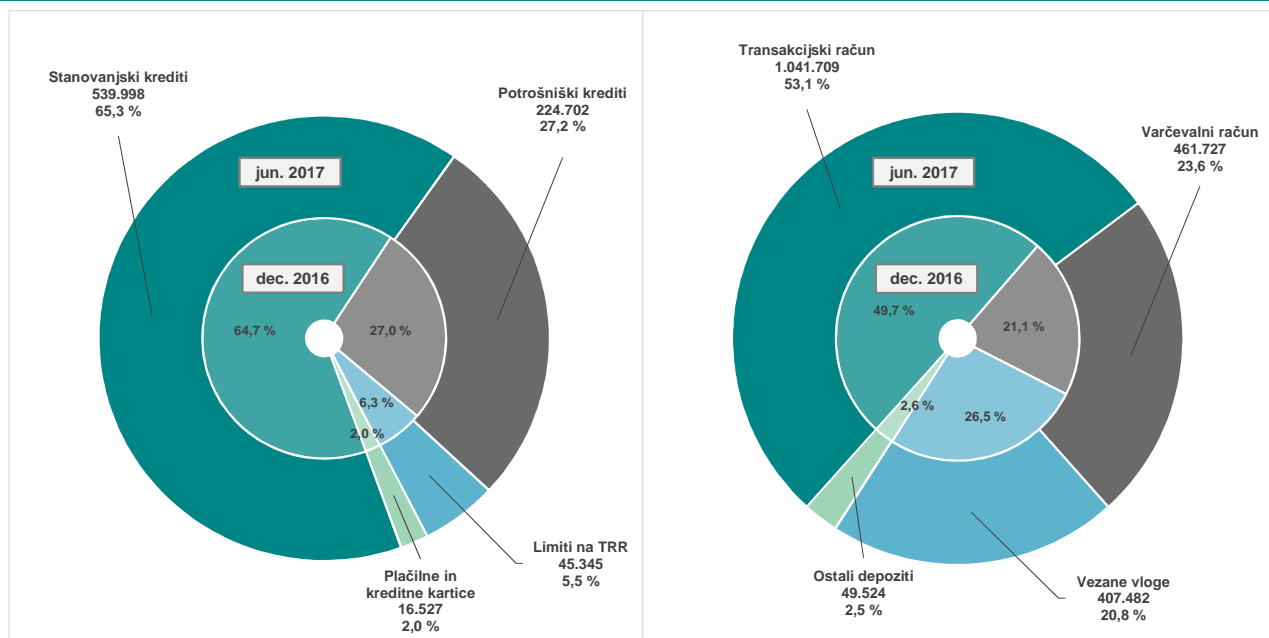
Za nove stranke, uporabnike Aračuna, upokoјence in malo gospodarstvo ter podjetnike smo pripravili paket dobrodošlice in s tem omogočili ugodnejše poslovanje. Za podjetnike in zasebnike smo oblikovali paket ugodnosti v Apaketu podjetnik. Segment družin in zaposlenih posameznikov smo nagovorili skozi številne trženjske aktivnosti za pospeševanje prodaje in uporabe plačilnih kartic, pa tudi za sklepanje ugodnih potrošniških in stanovanjskih kreditov ter za pospeševanje sklepanja uporabe mobilne banke Abamobi. Dodatno smo v pozni pomladi pripravili in poudarili ponudbo tistih bančnih storitev Abanke, ki jih je modro skleniti še pred odhodom na počitnice (plačilne kartice, Abamobi, zavarovanje kartic, turistična zavarovanja, posebej tudi sefi).

Del trženjskih aktivnosti je bil v prvi polovici leta 2017 namenjen tudi zahtevnejšim strankam osebnega in privatnega bančništva.

Trženjsko komunikacijske aktivnosti smo večinoma izvajali na nivoju nacionalne pokritosti, del njih pa je bil namenjen lokalnim oziroma regionalnim trženjskim posebnostim. Lokalna prisotnost je zelo pomembna, zato so se zaposleni tudi v prvi polovici leta 2017 udeležili več lokalnih dogodkov, kjer so uspešno predstavljali bančne storitve. Trženjsko komunikacijo izvajamo tudi na ključnih socialnih omrežjih in na drugih komunikacijskih kanalih Abanke.

Tudi v kontaktnem centru banke si prizadevamo za hitro in kvalitetno obravnavo strank in pomoč pri uporabi storitev. V prvi polovici letošnjega leta smo odgovorili na 39.458 klicev, kar je za 40 odstotkov več kot v enakem obdobju lani. Prav tako smo odgovorili na 8.329 sporočil, kar je za 32 odstotkov več v primerjavi z enakim lanskim obdobjem. Za obiskovalce naše spletne strani smo sedaj na voljo tudi preko klepeta, v drugi polovici leta pa bomo za obiskovalce spletne strani pripravili še bazo znanja, kjer si bodo lahko sami poiskali odgovore na vprašanja o Abančnih produktih in njihovem delovanju.

### STRUKTURA KREDITOV PREBIVALSTVU IN DEPOZITOV PREBIVALSTVA V ABANKI NA DAN 30. 06. 2017 IN 31. 12. 2016 (zneski v tisoč EUR)



**Kreditni prebivalstvu v Abanki** so konec junija 2017 znašali 826.573 tisoč evrov in so se v prvem polletju 2017 povečali za 1,4 odstotka oziroma za 11.474 tisoč evrov, strukturni delež v bilančni aktivni se je povečal za 0,3 odstotne točke na 22,9 odstotka konec junija 2017. Tržni delež kreditov prebivalstvu je bil konec junija 2017 9,6-odstoten (konec leta 2016 je znašal 9,8 odstotka).

**Depoziti prebivalstva v Abanki** so konec junija 2017 znašali 1.960.442 tisoč evrov, kar pomeni, da so se v prvem polletju 2017 povečali za 1,8 odstotka oziroma za 34.643 tisoč evrov, njihov strukturni delež v bilančni pasivi pa se je povečal s 53,3 odstotka konec leta 2016 na 54,4 odstotka konec junija 2017. Tržni delež depozitov prebivalstva je konec junija 2017 znašal 11,7 odstotka, konec leta 2016 pa je bil 11,8-odstoten.

## Razmere na finančnih trgih in upravljanje portfelja dolžniških vrednostnih papirjev

Makroekonomska slika Slovenije se je v zadnjem obdobju precej izboljšala, kar so potrdile tudi nekatere bonitetne hiše s povišanjem bonitetnih ocen. Kratkoročni kazalniki gospodarske aktivnosti v Sloveniji se izboljšujejo. Brezposelnost se zmanjšuje - z rekordnih 11 odstotkov leta 2013 je brezposelnost padla na 7 odstotkov, tudi napovedi za naprej so optimistične. V prvem četrtletju 2017 beležimo rekordno rast BDP, le-ta je znašala 5,3 odstotka. Inflacija ponovno beleži pozitiven trend, izvoz se povečuje, zadolženost Slovenije pa se počasi spušča pod 80 odstotkov BDP (predvsem na račun rasti BDP).

V prvem polletju 2017 je tako Slovenija brez težav nadaljevala z zadolževanjem na mednarodnih trgih. V mesecu januarju je izdala novo 10-letno obveznico s kuponsko obrestno mero 1,25 odstotka in istočasno povečala obstoječo izdajo z ročnostjo 2045 v skupni vrednosti 1,3 milijarde evrov. V marcu je naredila delni odkup dolarskih obveznic z ročnostjo 2022, 2023 in 2024 v skupni vrednosti 700 milijonov USD in s tem zmanjšala dolarski dolg. Istočasno je državna zakladnica povečala obstoječi izdaji z ročnostjo 2027 in 2040 v skupni vrednosti 1,3 milijarde evrov in s tem tudi financirala odkup dolarskih obveznic. V maju je zakladnica ponovila odkup dolarskih obveznic enake ročnosti kot v marcu v skupni vrednosti 1,1 milijarde USD ter povečala obstoječi evrski izdaji z ročnostjo 2027 in 2040 v skupni vrednosti 2 milijardi evrov.

Makroekonomska slika se izboljšuje tudi v evroobmočju, pereč problem ostajajo negotove geopolitične razmere, ki močno vplivajo na evrsko dogajanje. Evropska centralna banka (ECB) zaenkrat še nadaljuje s programom odkupa državnih obveznic. V kolikor bo evrska inflacija dosegala začrtan napredek, namerava ECB zaključiti program odkupa obveznic in v naslednjih letih postopoma začeti uvajati restriktivnejšo monetarno politiko.

Pri upravljanju portfelja dolžniških vrednostnih papirjev trgovalne in bančne knjige smo nadaljevali s konservativno in preudarno naložbeno politiko, kar pomeni investiranje v varne in likvidne naložbe.

Abanka ohranja vlogo pomembnega primarnega vpisnika obveznic Republike Slovenije, opravlja pa tudi vlogo uradnega vzdrževalca likvidnosti za slovenske državne obveznice na trgu MTS Slovenija. V zadnjih letih je Abanka z različnimi dejavnostmi stalno povečevala obseg prometa na primarnem in sekundarnem trgu slovenskih državnih obveznic in postala pomemben igralec tako na lokalnem kot mednarodnem trgu. To dejstvo podkrepijo tudi zadnje mednarodne izdaje državnih obveznic in domače izdaje menic RS, kjer smo aktivno sodelovali kot soorganizatorji in na lokalnem trgu dosegali zavidljiv tržni delež. To potrjuje dejstvo, da je Abanka prepoznana kot pomemben partner pri zagotavljanju likvidnosti slovenskih državnih vrednostnih papirjev med domačimi in tujimi institucionalnimi investitorji.

Letos januarja je bila Abanka skupaj z uglednimi tujimi bančnimi skupinami izbrana v sindikat bank (angl. Lead Managers), zadolženih za izdajo nove 10-letne obveznice v višini 1 milijarde evrov. Izdajo smo v sodelovanju z ostalimi bankami iz sindikata uspešno plasirali na mednarodni in lokalni trg.

## Plačilni promet

Abanka je v prvem polletju 2017 v domačem in čezmejnem plačilnem prometu v okviru plačilnih sistemov Target 2, sistema plačil majhnih vrednosti, korespondenčne mreže ter interno izvedla 13,0 milijona transakcij kreditnih plačil v vrednosti 17.556.480 tisoč evrov. Banka v sistemu domačega plačilnega sistema kreditnih plačil ohranja visok 15,4-odstotni tržni delež.

Abanka je pomembna udeleženka sistema direktnih bremenitev v SEPA DD. V prvem polletju 2017 je preko tega plačilnega sistema izvršila 3,6 milijona transakcij v vrednosti 166.552 tisoč evrov, kar predstavlja kar 25,2-odstotni tržni delež.

## Kartično in bankomatsko poslovanje

Ob polletju 2017 je bilo izdanih 448.383 kartic, s katerimi je bilo opravljenih 14,6 milijona transakcij v vrednosti 716.810 tisoč evrov.

Abanka ima dobro razvito mrežo prodajnih mest za vse vrste kartičnih produktov, katerih posli potekajo na lastnih terminalih POS ali na terminalih drugih bank. V prvi polovici leta 2017 smo že poslovali v enotni mreži prodajnih mest po združitvi, na katerih je bilo opravljenih 13,7 milijona transakcij v vrednosti 574.312 tisoč evrov.

Med sodobne prodajne poti Abanke sodi tudi razvejana mreža bankomatov. Abanka je ob polletju 2017 poslovala s 303 bankomati. Kljub zmanjšanju števila bankomatov za štiri glede na konec leta 2016 in s tržnim deležem v višini 18,1 odstotka je ohranila drugo mesto po velikosti bankomatske mreže. Na bankomatih Abanke je bilo opravljenih 4,7 milijona transakcij dviga gotovine v skupni vrednosti 501.163 tisoč evrov.

## Borznoposredniško poslovanje

V prvem polletju 2017 je Abanka na Ljubljanski borzi dosegla v povprečju 2,94-odstotni delež celotnega prometa, strankam preko naših pogodbenih partnerjev pa omogočamo tudi dostop do najpomembnejših svetovnih borz.

## Skrbniške in administrativne storitve

Abanka ohranja vodilni položaj na področju skrbniških storitev za investicijske in pokojninske sklade.

V prvem polletju 2017 je notranje vire namenila tudi prilagajanju novim regulatornim zahtevam in zakonskim določbam, ki prinašajo nove naloge do skrbniških bank.

V slovenskem prostoru Abanka ostaja edina ponudnica administrativnih storitev za investicijske, pokojninske in notranje sklade in jih je razširila tudi na alternativne investicijske sklade.

## Celotni kapital in delniška struktura

Ob koncu junija 2017 je imela Skupina Abanka 573.527 tisoč evrov celotnega kapitala, Abanka pa je imela 571.056 tisoč evrov celotnega kapitala.

Nerevidirana knjigovodska vrednost delnice je na dan 30. junij 2017, izračunana na podlagi 15.100.000 delnic, znašala 37,82 evra (konec leta 2016 40,69 evra). Izračunana je bila kot razmerje med vsoto vseh sestavin kapitala in številom vpisanih delnic ob koncu junija 2017, med sestavine kapitala je vključen tudi čisti dobiček prvega polletja 2017.

Na 35. redni skupščini 18. maja 2017 se je skupščina delničarjev Abanke seznanila, da je bilančni dobiček banke za leto 2016 znašal 91.077.857,84 evra in vključuje preostanek čistega dobička leta 2016 v višini 68.990.452,84 evra ter stanje zadržanega dobička ob koncu leta 2016 v znesku 22.087.405,00 evra. Skupščina delničarjev banke je sklenila, da se del bilančnega dobička za leto 2016 v višini 68.990.452,84 evra uporabi za izplačilo dividend, preostanek bilančnega dobička iz leta 2016 v višini 22.087.405,00 evra pa ostane nerazporejen kot zadržani dobiček.

Osnovni kapital banke je ob koncu polletja 2017 znašal 151.000 tisoč evrov. Republika Slovenije je 18. decembra 2013 vpisala in v celoti vplačala 15.000.000 novih delnic (ABKS) Abanke, tako da je postala 100-odstotna lastnica Abanke in imetnica 15.000.000 navadnih imenskih kosovnih delnic z glasovalno pravico. 8. oktobra 2014 je Republika Slovenije vplačala še 100.000 novih delnic v vrednosti 243.000 tisoč evrov, povišanje osnovnega kapitala banke v višini 1.000.000,00 evra pa je bilo v sodni register vpisano 10. oktobra 2014. Osnovni kapital banke tako znaša 151.000.000,00 evra in je sestavljen iz 15.100.000 delnic ABKS, ki so v celoti v lasti Republike Slovenije. V skladu z zavezo Evropski komisiji se je 5. oktobra 2015 Abanki Vipri d.d. pripojila Banka Celje d.d. Po pripojitvi Banke Celje je **osnovni kapital Abanke** ostal nespremenjen v višini 151.000 tisoč evrov, osnovni kapital Banke Celje pa je bil prenesen med **kapitalske rezerve** Abanke, ki so konec leta 2016 znašale 282.459 tisoč evrov in se v prvem polletju 2017 niso spremenile.

Konec junija 2017 je **akumulirani drugi vseobsegajoči donos** Abanke znašal 35.607 tisoč evrov (v prvem polletju 2017 zmanjšanje za 6.859 tisoč evrov), **rezerve iz dobička** so konec junija 2017 znašale 47.448 tisoč evrov (in so bile enake kot konec leta 2016) in **zadržani dobiček** 54.542 tisoč evrov (povečanje za čisti dobiček v višini 32.455 tisoč evrov in zmanjšanje za izplačilo dividend v višini 68.991 tisoč evrov).

Pripadajoči znesek kosovne delnice v osnovnem kapitalu je konec junija 2017 znašal 10,00 evra.

# UPRAVLJANJE TVEGANJ

## UPRAVLJANJE TVEGANJ V PRVEM POLLETJU 2017

Bruto domači proizvod v tekočih cenah (v nadaljevanju: BDP) je v letu 2016 znašal 39.769 milijonov evrov, kar je nominalno za 3,1 odstotka več kot v letu 2015. Realno se je BDP povečal za 2,5 odstotka. V letu 2017 so se nadaljevala ugodna gibanja gospodarske aktivnosti: rast izvoza in proizvodnje predelovalnih dejavnosti se je nadaljevala, gibanja na trgu dela so okrepila zasebno potrošnjo in pomembno prispevala k rasti prihodka v trgovini in v storitvah. Domače trošenje je v prvem četrletju 2017 zelo naraščalo - glede na prvo četrletje leta 2016 se je povečalo za 5 odstotkov. Bruto investicije v osnovna sredstva so se povečale za 12 odstotkov. Le aktivnost v gradbeništvu je ostala skromna predvsem zaradi nizkih državnih investicij. Bruto domači proizvod (BDP) je bil v prvem četrletju 2017 za 5,3 odstotka višji kot v istem četrletju prejšnjega leta. Skupna zaposlenost je v prvem četrletju 2017 znašala 964.000 oseb in se je glede na isto četrletje prejšnjega leta povečala za 2,6 odstotka.

Višja gospodarska aktivnost, velik obseg likvidnih imetij in boljše razmere na trgu dela ob še vedno nizkih obrestnih merah bodo krepili kreditno povpraševanje. Rezultati poslovanja podjetij v letu 2016, z močno povečanimi dobički, ki so se približali ravni predkriznega leta 2007, so dodatno izboljšali kreditno sposobnost podjetij. Več indikatorjev na strani ponudbe in povpraševanja kaže, da rast posojil podjetjem od decembra 2016 lahko pomeni obrat v kreditni aktivnosti bank in so osnova za pozitivna pričakovanja. Ugodne gospodarske razmere bodo še naprej ohranjale stabilno rast vlog nebančnega sektorja, vendar bo v okolju nizkih obrestnih mer večina prirasta izhajala iz vpoglednih vlog.

V prvem polletju 2017 je bila banka še usmerjena v izvajanje aktivnosti, povezanih s pripojitvijo Banke Celje, kot so poenotenje informacijskih sistemov, in aktivnosti za implementacijo zahtev MSRP 9, ki stopi v veljavo 1. januarja 2018. Poseben poudarek je bil namenjen izboljšanju procesa upravljanja kreditnega tveganja, predvsem postopkom zgodnjega odkrivanja povečanega kreditnega tveganja (EWS), postopkom izterjave, upravljanja nedonosnih kreditov in upravljanja kreditnih zavarovanj. Banka bo nadgradila načrt sanacije (obvezen dokument vseh bank v EU), ki vsebuje opredelilne kritičnih funkcij in predvidene ukrepe v primeru zaznane kapitalske ali likvidnostne šibkosti.

Abanka je po pripojitvi Banke Celje postala ena izmed treh največjih bank v Sloveniji glede na velikost bilančne vsote, zato je bila pristojnost za nadzor prenesena na Evropsko centralno banko (ECB).

V banki je vzpostavljen projekt RISK 2017, ki vključuje tudi projekt MSRP 9. Zagotovil bo prehod in skladnost računovodenja banke z določili novega mednarodnega računovodskega standarda za razvrščanje, merjenje in oslabitev finančnih instrumentov ter splošno varovanje pred tveganji. V okviru projekta MSRP 9 bo banka vzpostavila sistem razvrščanja finančnih sredstev v posamezne skupine glede na izpostavljenost kreditnemu tveganju in prenovila sistem ocenjevanja izgub iz kreditnega tveganja, ki uvaja pričakovane kreditne izgube. Za izračun kreditnih izgub bo skladno z zahtevo MSRP 9 nadgradila model za ocenjevanje verjetnosti neplačila (PD) po posameznih segmentih dolžnikov in nadgradila model za ocenjevanje izgub ob neplačilu (LGD) ter razvila modela za merjenje izpostavljenosti ob neplačilu (EAD) in za izračun kreditnih konverzijskih faktorjev (CCF).

Na področju zavarovanj je bil poudarek na spremljanju in zagotavljanju tekočih vrednosti zavarovanj. Banka je pripravila novo metodologijo vrednotenja in pravilnik o izvajanju zavarovanj z opredelitvijo vrednotenja/prevrednotenja zavarovanj. Izvedla je prevrednotenje poslovnih in stanovanjskih nepremičnin glede na tip nepremičnine in vrsto predhodne vrednosti, in sicer z novo cenitvijo, avtomatsko indeksacijo in s pregledi vrednosti cenilcev, prevrednotenje stanovanjskih nepremičnin pa tudi z mnenjem cenilca na GURS vrednost. Banka je namenila velik poudarek pripravi poročil o zavarovanjih. Prav tako je banka nadaljevala z migracijo zavarovanj v aplikacijo Centralna evidenca zavarovanj (CEZ+).

Banka je pripravila strategijo za zniževanje nedonosnih kreditov ter opredelila cilje in aktivnosti za doseg cilnih vrednosti. Nedonosni krediti so se v prvem polletju 2017 znižali za 27 milijonov evrov, njihov delež v bruto kreditih pa za 1,2 odstotne točke. Le-ta je po stanju na dan 30. junij 2017 znašal 13,6 odstotka. Zmanjšanje deleža nedonosnih kreditov je bilo predvsem posledica zmanjšanja obsega nedonosnih kreditov iz naslova odplačil. Pokritost nedonosnih posojil z oslabitvami se je v prvem polletju 2017 povečala in po stanju na dan 30. junij 2017 znašala 77,2 odstotka.

Tabela v nadaljevanju prikazuje znesek nedonosnih kreditov<sup>1</sup>, delež nedonosnih kreditov v vseh kreditih<sup>2</sup> in pokritost nedonosnih kreditov z oslavitvami<sup>3</sup> konec prvega polletja 2017 in konec leta 2016 (podatki so na nekonsolidirani osnovi).

	30. 6. 2017	31. 12. 2016
Nedonosni krediti (v tisoč EUR)	287.469	314.458
Delež nedonosnih kreditov v vseh kreditih (v %)	13,6	14,8
Pokritost nedonosnih kreditov z oslavitvami (v %)	77,2	75,7

Banka je s 30. junijem 2017 pri izračunu deleža nedonosnih kreditov in stopnje pokritja nedonosnih kreditov prešla na metodologijo, ki jo uporablja EBA v poročilu "Risk Dashboard"<sup>4</sup>. Razliko v znesku nedonosnih kreditov predstavlja vključitev nedonosnih kreditov od drugih sredstev (30. 6. 2017: 1.629 tisoč evrov, 31. 12. 2016: 1.401 tisoč evrov). Delež nedonosnih kreditov je nižji, ker se med bruto kredite v imenovalcu po metodologiji EBA vključujejo tudi "stanje na računih pri centralni banki" (30. 6. 2017: 234.517 tisoč evrov, 31. 12. 2016: 235.406 tisoč evrov), "kreditni bankam in vpogledne vloge pri bankah" (30. 6. 2017: 151.434 tisoč evrov, 31. 12. 2016: 138.464 tisoč evrov) in "druga sredstva" (30. 6. 2017: 40.267 tisoč evrov, 31. 12. 2016: 12.190 tisoč evrov).

<b>Izračun po metodologiji EBA (osnova poročilo FINREP-tabela F-18)</b>	30. 6. 2017	31. 12. 2016
Nedonosni krediti (v tisoč EUR)	289.098	315.859
Delež nedonosnih kreditov v vseh kreditih (v %)	11,7	12,9
Pokritost nedonosnih kreditov z oslavitvami (v %)	76,9	75,5

Likvidnostni položaj banke je bil v prvi polovici leta 2017 vseskozi dober, saj je banka močno presejala predpisane količnike likvidnosti prvega in drugega razreda, prav tako je kazalec likvidnostnega kritja (Liquidity coverage ratio - LCR) na zelo visokem nivoju. Banka je ohranjala razpršeno strukturo financiranja in v danem okolju neugodnega spreminjanja ročnostne strukture virov financiranja izvajala ukrepe za stimuliranje dolgoročnejših vlog.

Evropska centralna banka je v navedenem obdobju ohranila obrestno mero za operacije glavnega refinanciranja pri 0 odstotkih, depozitno obrestno mero (odprta ponudba mejnega depozita) pa pri -0,40 odstotka. Evropska centralna banka je dodatno ohranila mesečne nakupe v okviru programa nakupa vrednostnih papirjev pri 80 milijardah evrov, in sicer do meseca marca 2017, od aprila do najmanj meseca decembra 2017 pa v zneskih 60 milijard evrov mesečno, vse z namenom približevanja inflacije srednjeročnemu cilju, ki je opredeljen kot stopnja inflacije blizu 2,0 odstotka. Obrestne mere Euribor so se v navedenem obdobju še naprej zniževale.

Banka je posledično vseskozi prilagajala politiko oblikovanja obrestnih mer dogajanju na trgu. V okviru obrestnega tveganja je prilagajala obrestne pozicije po posameznih časovnih razredih. Upravljanje valutnega tveganja je izvrševala s skrbnim spremljanjem gibanja tečajev valut in z zapiranjem pozicij po posameznih valutah in skupinah valut. Zaradi razmeroma nizkega deleža tujih valut v bilančni vsoti je posledično tveganje iz tega naslova majhno.

V prvem polletju 2017 je banka nadaljevala s politiko omejevanja trgovanja s finančnimi instrumenti. Trgovanje z lastniškimi finančnimi instrumenti ni bilo dovoljeno, trgovanje z dolžniškimi instrumenti je potekalo predvsem z namenom aktivnega vzdrževanja trga domačih državnih vrednostnih papirjev, kjer deluje Abanka kot primarni vpisnik in uradni vzdrževalec likvidnosti, v omejenem obsegu tudi z namenom ustvarjanja kratkoročnega dobička. Trgovanje z izvedenimi finančnimi instrumenti je bilo omejeno na valutne in obrestne izvedene finančne instrumente, ki nastanejo na pobudo strank (predvsem podjetij) za zaščito pred obrestnim in valutnim tveganjem. Banka tovrstne pozicije zapira z nasprotnimi posli, s čimer omejuje svojo izpostavljenost tržnemu tveganju. Trgovanja z bolj kompleksnimi finančnimi instrumenti banka ne izvaja.

Trgovalni portfelj dolžniških finančnih instrumentov je v prvem polletju 2017 znašal v povprečju 0,7 milijona evrov. Lastniški portfelj bančne knjige vključuje le strateške naložbe banke in naložbe, pridobljene iz naslova unovčevanja zavarovanj ali konverzije terjatev v lastniške deleže. Višina portfelja bančne knjige dolžniških finančnih instrumentov, ki so namenjeni uravnavanju bilance banke, se je v prvih šestih mesecih leta 2017 znižala za 3 odstotke in je konec junija 2017 znašala 1.210 milijonov evrov. Portfelj bančne knjige so sestavljali predvsem domači in tuji državni dolžniški finančni instrumenti, obveznice Družbe za upravljanje terjatev bank in obveznice evropskih bank, ki so primerne za zastavo pri Evropski centralni

<sup>1</sup> Nedonosni krediti (NPL-Non Performing Loans) ne vključujejo postavk: "NPL stanje na računih pri centralni banki", "NPL vpogledne vloge pri bankah" in "NPL druga finančna sredstva".

<sup>2</sup> Bruto krediti ne vključujejo postavk: "stanje na računih pri centralni banki", "vpogledne vloge pri bankah" in "druga finančna sredstva".

<sup>3</sup> Oslabitve ne vključujejo postavke "oslabitve - druga finančna sredstva".

<sup>4</sup> Poročila so dostopna na spletni strani: <https://www.eba.europa.eu/risk-analysis-and-data/risk-dashboard>.



banki. Absolutno izražena mera tvegane vrednosti (t. i. VaR) pri 95-odstotni stopnji zaupanja v bančni knjigi dolžniških finančnih instrumentov se je v prvem polletju 2017 povišala in je po stanju na dan 30. junij 2017 znašala 2.238 tisoč evrov. Vrednost portfelja finančnih instrumentov je bila najbolj občutljiva na slabšanje bonitetne ocene Republike Slovenije in posledično višje zahtevane donosnosti, padec cen borznih indeksov in nizko likvidnost domačih vrednostnih papirjev.

Na področju upravljanja operativnega tveganja je banka dopolnjevala bazo nastalih incidentov in škodnih dogodkov. Izvajala je redne preventivne aktivnosti z namenom zmanjševanja možnosti nastanka incidentov in ostalih škodnih dogodkov ter popravljalne aktivnosti z namenom manjše verjetnosti njihove ponovitve v prihodnje. Pozornost je namenjala tudi upravljanju modelskega tveganja in tveganju ravnanja, ki ju po novem spremlja kot posebni kategoriji operativnega tveganja. Banka je pripravila dodatne analize tveganj za nekatere ključne storitve in dopolnila načrte ravnanja v primeru izrednih dogodkov.

Banka je nadgradila notranji proces ocenjevanja kapitalne ustreznosti (v nadaljevanju: proces ICAAP). Z izdelavo ocene profila tveganosti je banka prepoznala pomembna tveganja, ki se pojavljajo pri izvajanju ključnih poslovnih aktivnosti, in ugotavljala sposobnosti prevzemanja tveganj v skladu z regulativnimi zahtevami. Banka je v tem obdobju preverjala tudi primernost obsega in kakovosti kapitala glede na njen profil tveganosti s pomočjo izračuna internih kapitalskih zahtev, ki poleg kapitalskih zahtev za kreditno tveganje, tržno tveganje in operativno tveganje, ki se izračunavajo v skladu z veljavnimi regulativnimi pravili v okviru t. i. prvega stebra kapitalne ureditve, upoštevajo tudi interno ocenjene kapitalne zahteve v okviru t. i. drugega stebra za vsa druga tveganja, ki bodisi niso v celoti zajeta ali sploh niso upoštevana v okviru prvega stebra (npr. tveganje koncentracije, obrestno in poslovno tveganje, tveganje ugleda in skladnosti idr.).

Banka je konec junija 2017 dosegala konsolidirani količnik skupnega kapitala in konsolidirani količnik navadnega lastniškega temeljnega kapitala, ki sta višja od vrednosti, pričakovanih s strani nadzornika, kot je podrobneje navedeno v Pojasnilu 12 Kapital, kapitalna ustreznost in količnik finančnega vzvoda v računovodskem delu polletnega poročila. Kljub visokim kapitalnim količnikom banka nadaljuje s politiko preudarnega upravljanja s kapitalom.

## BISTVENE VRSTE TVEGANJ IN NEGOTOVOSTI V DRUGEM POLLETJU 2017

V drugi polovici leta 2017 bo banka nadaljevala z aktivnostmi na projektih RISK 2017, ki med drugim vključuje implementacijo MSRP 9 in razvoj modelov za merjenje parametrov kreditnega tveganja (PD, LGD, EAD in CCF). Nadalje bo nadgradila procesa ICAAP in EWS ter pripravila načrt sanacije. Banka bo izvajala aktivnosti za čim zgodnejše odkrivanje povečanega kreditnega tveganja ter pravočasno oblikovanje potrebnih oslabeitev, izvajala aktivnosti za zniževanje nedonosnih izpostavljenosti (izterjava, unovčenje prejetih zavarovanj, prodaja terjatev, odpisi, izvajanje in spremljanje ukrepov EWS) in zagotavljala visoko pokritost nedonosnih izpostavljenosti z oslabeitvami. Terjatve bo restrukturirala do dolžnikov s poslovnim modelom, ki bo zagotavljal zadostni denarni tok za odplačila kreditov.

Banka bo ohranila nizko nagnjenost k prevzemanju tržnega tveganja. Zaradi unovčevanja zavarovanj pri poslih kreditiranja oziroma zaradi potencialnih konverzij spornih terjatev v lastniške deleže pa vseeno obstaja možnost začasnega povečevanja portfelja lastniških in dolžniških vrednostnih papirjev, kar bi lahko povečalo izpostavljenost banke tržnemu tveganju. Na potencialno povečano izpostavljenost tržnemu tveganju lahko vplivajo tudi neizpolnitve pogodbenih obveznosti nasprotnih strank iz naslova poslov z izvedenimi finančnimi instrumenti, ki jih skupina zapira pri uveljavljenih evropskih bankah.

Banka predvideva, da se bodo dobre likvidnostne razmere nadaljevale tudi v drugem polletju 2017, k čemur med drugim pozitivno vpliva tudi Evropska centralna banka z nadaljevanjem izvajanja t. i. nekonvencionalne monetarne politike. Ne glede na navedeno bo banka nadgrajevala procese upravljanja z likvidnostjo oziroma proces ICAAP, prav tako pa bo v drugi polovici leta 2017 nadaljevala z aktivnim upravljanjem obrestnega tveganja in aktivnostmi za interne nadgradnje merjenja in upravljanja obrestnega tveganja.

Banka bo še naprej posvečala ustrezno pozornost upravljanju operativnega tveganja, zlasti na področjih, ki so potrebna nadaljnjih izboljšav (modelsko tveganje, tveganje ravnanja, kibernetiko tveganje). Banka bo razvijala metodologijo in nadaljevala z izvajanjem analiz tveganj. Prav tako bo nadalje vzdrževala in nadgrajevala sistem upravljanja neprekinjenega poslovanja. Nadaljevala bo aktivnosti na področju vzpostavitve sistema za redno posodabljanje načrtov neprekinjenega poslovanja in priprave načrta testiranja.

V okviru procesa ICAAP banka obstoječi sistem nadgrajuje v okviru načrta aktivnosti za tekoče leto. Poleg tega redno spremlja profil tveganosti, izvaja testiranje izjemnih razmer, izračunava interno ocenjene kapitalne zahteve in kapital, preverja sposobnost prevzemanja tveganj v skladu z regulativnimi zahtevami ter poroča upravi banke in nadzornemu svetu.

---

# SPREMEMBE V NADZORNEM SVETU IN V SESTAVI UPRAVE BANKE

## SPREMEMBE V NADZORNEM SVETU

Konec prvega polletja 2017 so nadzorni svet sestavljali predsednik nadzornega sveta mag. Marko Garbajs, namestnica predsednika nadzornega sveta Melita Malgaj ter člani Blaž Šterk, mag. Alenka Vrhovnik Težak, Rok Pivk, mag. Vid Leskovec, LL.M. in Dejan Kaisersberger.

V začetku leta 2017 je nadzorni svet sestavljalo šest članov, predsednik nadzornega sveta je bil mag. Marko Garbajs, namestnica predsednika Melita Malgaj, člani so bili Blaž Šterk, mag. Alenka Vrhovnik Težak, Rok Pivk in mag. Vid Leskovec, LL.M.

Na 34. skupščini banke 28. februarja 2017 je bil za člana nadzornega sveta z začetkom mandata 28. februarja 2017 za štiriletno mandatno obdobje imenovan Dejan Kaisersberger, ki je od 13. marca 2017 dalje tudi član revizijske komisije in član komisije za spremljanje tveganj in upravljanja z bilanco banke.

Nadzorni svet se je 18. maja 2017 seznanil z odstopno izjavo člana nadzornega sveta mag. Vida Leskovca, LL.M., da z 18. majem 2017 odstopa kot član nadzornega sveta Abanke d.d., vendar pa bo svojo funkcijo člana nadzornega sveta opravljal do izvolitve novega člana nadzornega sveta oziroma najdlje tri mesece po odstopu.

## SPREMEMBE V SESTAVI UPRAVE BANKE

Abanko je konec junija 2017 vodila tričlanska uprava, ki so jo sestavljali predsednik uprave mag. Jože Lenič ter člana uprave Matej Golob Matzele in mag. Matevž Slapničar.

V začetku leta 2017 je banko vodila tričlanska uprava, ki so jo sestavljali predsednik uprave mag. Jože Lenič ter člana uprave mag. Aleksander Vozel in Matej Golob Matzele. Član uprave mag. Aleksander Vozel je funkcijo člana uprave opravljal do 31. marca 2017, saj je decembra 2016 odstopil. Nadzorni svet je 13. marca 2017 za novega člana uprave imenoval mag. Matevža Slapničarja, ki je svojo funkcijo nastopil 12. junija 2017.

---

# RAČUNOVODSKO POROČILO

---

# IZJAVA O ODGOVORNOSTI UPRAVE

Uprava banke potrjuje računovodske izkaze Abanke d.d. in konsolidirane računovodske izkaze Skupine Abanka za polletje, končano na dan 30. junij 2017, na straneh od 30 do 43 ter uporabljene računovodske usmeritve in pojasnila k računovodskim izkazom na straneh od 44 do 65 tega medletnega poročila.

Uprava je odgovorna, da so računovodski izkazi za prvo polletje 2017 in prvo polletje 2016 pripravljene tako, da predstavljajo resnično in pošteno sliko premoženjskega stanja banke in skupine ter izidov njenega poslovanja za polletje, končano 30. junija 2017.

Uprava potrjuje, da so bile računovodske usmeritve, uporabljene v polletju, končanem 30. junija 2017, skladne s tistimi, uporabljenimi v letnih računovodskih izkazih za obdobje, ki se je končalo 31. decembra 2016. Uprava tudi potrjuje, da so zgoščeni medletni računovodski izkazi skupaj s pojasnili izdelani na podlagi predpostavke o nadaljnjem poslovanju banke in skupine ter v skladu z veljavno zakonodajo in Mednarodnim računovodskim standardom 34.

Uprava je tudi odgovorna za ustrezno vodeno računovodstvo, za sprejem ustreznih ukrepov za zavarovanje premoženja ter za preprečevanje in odkrivanje prevar in drugih nepravilnosti oziroma nezakonitosti.

Uprava izjavlja, da v polletju, končanem na dan 30. junij 2017, Abanka d.d. ni začela poslov s povezanimi strankami, ki bi bili opravljeni pod neobičajnimi tržnimi pogoji.

Ljubljana, 17. avgust 2017

## Uprava banke

---

**Matej GOLOB MATZELE**  
Član uprave



**mag. Matevž SLAPNIČAR**  
Član uprave



**mag. Jože LENIČ**  
Predsednik uprave



---

# VSEBINA

POJASNILO

STRAN

---

<b>ZGOŠČENI MEDLETNI RAČUNOVODSKI IZKAZI ABANKE D.D. IN SKUPINE ABANKA.....</b>	<b>30</b>
NEREVIDIRANI IZKAZ POSLOVNEGA IZIDA ABANKE D.D. ....	30
NEREVIDIRANI IZKAZ VSEOBSEGAJOČEGA DONOSA ABANKE D.D. ....	31
NEREVIDIRANI IZKAZ FINANČNEGA POLOŽAJA ABANKE D.D. ....	32
NEREVIDIRANI IZKAZ SPREMEMB LASTNIŠKEGA KAPITALA ABANKE D.D. ....	34
NEREVIDIRANI IZKAZ DENARNIH TOKOV ABANKE D.D. ....	35
NEREVIDIRANI KONSOLIDIRANI IZKAZ POSLOVNEGA IZIDA SKUPINE ABANKA .....	37
NEREVIDIRANI KONSOLIDIRANI IZKAZ VSEOBSEGAJOČEGA DONOSA SKUPINE ABANKA .....	38
NEREVIDIRANI KONSOLIDIRANI IZKAZ FINANČNEGA POLOŽAJA SKUPINE ABANKA .....	39
NEREVIDIRANI KONSOLIDIRANI IZKAZ SPREMEMB LASTNIŠKEGA KAPITALA SKUPINE ABANKA .....	41
NEREVIDIRANI KONSOLIDIRANI IZKAZ DENARNIH TOKOV SKUPINE ABANKA .....	42
<b>IZBRANA POJASNILA K RAČUNOVODSKIM IZKAZOM .....</b>	<b>44</b>

## ZGOŠČENI MEDLETNI RAČUNOVODSKI IZKAZI ABANKE D.D. IN SKUPINE ABANKA

### NEREVIDIRANI IZKAZ POSLOVNEGA IZIDA ABANKE D.D.

Zap. št.	VSEBINA	ZNESEK	
		1. 1.-30. 6. 2017	1. 1.-30. 6. 2016
1	2	3	4
1	Prihodki iz obresti (pojasnilo 3)	40.136	47.196
2	Odhodki za obresti (pojasnilo 3)	(3.481)	(7.769)
<b>3</b>	<b>Čiste obresti (1+2)</b>	<b>36.655</b>	<b>39.427</b>
4	Prihodki iz dividend	1.469	171
5	Prihodki iz opravnin (provizij) (pojasnilo 4)	27.176	26.661
6	Odhodki za opravnine (provizije) (pojasnilo 4)	(6.205)	(6.511)
<b>7</b>	<b>Čiste opravnine (provizije) (5+6)</b>	<b>20.971</b>	<b>20.150</b>
8	Realizirani čisti dobički iz finančnih sredstev in obveznosti, ki niso merjeni po pošteni vrednosti skozi izkaz poslovnega izida (pojasnilo 5)	4.391	10.862
9	Čisti dobički iz finančnih sredstev in obveznosti, namenjenih trgovanju	1.040	989
10	Čiste izgube iz finančnih sredstev in obveznosti, pripoznanih po pošteni vrednosti skozi izkaz poslovnega izida	(12)	(19)
11	Spremembe poštene vrednosti pri obračunavanju varovanj pred tveganji	-	238
12	Čisti dobički iz tečajnih razlik	417	239
13	Čiste izgube iz odprave pripoznanja sredstev	(10)	(53)
14	Druge čiste poslovne izgube	(3.276)	(3.021)
15	Administrativni stroški (pojasnilo 6)	(30.626)	(32.864)
16	Amortizacija (pojasnilo 6)	(3.729)	(3.731)
17	Rezervacije (pojasnilo 7)	1.660	5.085
18	Oslabitve (pojasnilo 8)	6.946	16.666
19	Čisti dobički iz nekratkoročnih sredstev v posesti za prodajo in z njimi povezanimi obveznostmi	3	3.028
20	<b>DOBIČEK IZ REDNEGA POSLOVANJA (3+4+7+ 8+9+10+11+12+13+14+15+16+17+18+19)</b>	<b>35.899</b>	<b>57.167</b>
21	Davek iz dohodka pravnih oseb iz rednega poslovanja	(3.444)	(9.781)
22	<b>ČISTI DOBIČEK IZ REDNEGA POSLOVANJA (20+21)</b>	<b>32.455</b>	<b>47.386</b>
<b>23</b>	<b>ČISTI DOBIČEK POSLOVNEGA LETA (22)</b>	<b>32.455</b>	<b>47.386</b>

Objavo teh zgoščenih medletnih računovodskih izkazov je odobrila uprava dne 17. avgusta 2017.

#### Uprava banke

**Matej GOLOB MATZELE**

Član uprave

**mag. Matevž SLAPNIČAR**

Član uprave

**mag. Jože LENIČ**

Predsednik uprave

Pojasnila na straneh od 44 do 65 so sestavni del medletnih računovodskih izkazov.

## NEREVIDIRANI IZKAZ VSEOBSEGAJOČEGA DONOSA ABANKE D.D.

Zap. števil.	VSEBINA	ZNESEK	
		1. 1.-30. 6. 2017	1. 1.-30. 6. 2016
1	2	3	4
1	ČISTI DOBIČEK POSLOVNEGA LETA PO OBDAVČITVI	32.455	47.386
2	DRUGI VSEOBSEGAJOČI DONOS PO OBDAVČITVI (3)	(6.859)	(5.527)
3	POSTAVKE, KI SE LAHKO POZNEJE PRERAZVRSTIJO V POSLOVNI IZID (3.1 + 3.2)	(6.859)	(5.527)
3.1	Izgube v zvezi s finančnimi sredstvi, razpoložljivimi za prodajo (3.1.1 + 3.1.2)	(8.468)	(6.659)
3.1.1	(Izgube)/dobički iz prevrednotenja, izkazani v kapitalu	(5.296)	3.017
3.1.2	Prenos dobičkov v poslovni izid	(3.172)	(9.676)
3.2	Davek iz dohodka pravnih oseb v zvezi s postavkami, ki se lahko pozneje prerazvrstijo v poslovni izid	1.609	1.132
4	VSEOBSEGAJOČI DONOS POSLOVNEGA LETA PO OBDAVČITVI (1 + 2)	25.596	41.859

Objavo teh zgoščenih medletnih računovodskih izkazov je odobrila uprava dne 17. avgusta 2017.

## Uprava banke

**Matej GOLOB MATZELE**

Član uprave



**mag. Matevž SLAPNIČAR**

Član uprave



**mag. Jože LENIČ**

Predsednik uprave



Pojasnila na straneh od 44 do 65 so sestavni del medletnih računovodskih izkazov.

## NEREVIDIRANI IZKAZ FINANČNEGA POLOŽAJA ABANKE D.D.

Zap. štev.	VSEBINA	ZNESEK	
		30. 06. 2017	31. 12. 2016
1	2	3	4
1	Denar v blagajni, stanje na računih pri centralni banki in vpogledne vloge pri bankah	348.639	344.241
2	Finančna sredstva, namenjena trgovanju	3.513	5.225
3	Finančna sredstva, pripoznana po pošteni vrednosti skozi izkaz poslovnega izida	2.398	2.412
4	Finančna sredstva, razpoložljiva za prodajo	1.238.596	1.260.618
5	Krediti	1.933.884	1.903.830
	- krediti bankam	64.403	65.489
	- krediti strankam, ki niso banke	1.829.661	1.826.524
	- druga finančna sredstva	39.820	11.817
6	Finančna sredstva v posesti do zapadlosti	15.072	32.032
7	Nekratkoročna sredstva v posesti za prodajo	806	806
8	Opredmetena osnovna sredstva	37.089	38.698
9	Naložbene nepremičnine	193	165
10	Neopredmetena sredstva	7.383	8.032
11	Dolgoročne naložbe v kapital odvisnih družb (pojasnilo 9)	4.483	4.483
12	Terjatve za davek od dohodkov pravnih oseb	9.396	9.396
	- odložene terjatve za davek	9.396	9.396
13	Druga sredstva	3.197	2.424
<b>14</b>	<b>SKUPAJ SREDSTVA (od 1 do 13)</b>	<b>3.604.649</b>	<b>3.612.362</b>



## NEREVIDIRANI IZKAZ FINANČNEGA POLOŽAJA ABANKE D.D. (nadaljevanje)

Zap. štev.	VSEBINA	ZNESEK	
		30. 06. 2017	31. 12. 2016
1	2	3	4
15	Finančne obveznosti, namenjene trgovanju	2.976	4.933
16	Finančne obveznosti, merjene po odplačni vrednosti	2.975.434	2.929.202
	- vloge bank in centralne banke	32.044	19.706
	- vloge strank, ki niso banke	2.788.910	2.776.019
	- krediti bank in centralne banke	81.377	89.658
	- krediti strank, ki niso banke	532	564
	- dolžniški vrednostni papirji (pojasnilo 10)	12.790	21.047
	- druge finančne obveznosti	59.781	22.208
17	Rezervacije	47.832	50.792
18	Obveznosti za davek od dohodkov pravnih oseb	6.594	11.834
	- obveznosti za davek	404	4.041
	- odložene obveznosti za davek	6.190	7.793
19	Druge obveznosti	757	1.150
20	SKUPAJ OBVEZNOSTI (od 15 do 19)	3.033.593	2.997.911
21	Osnovni kapital	151.000	151.000
22	Kapitalske rezerve	282.459	282.459
23	Akumulirani drugi vseobsegajoči donos	35.607	42.466
24	Rezerve iz dobička	47.448	47.448
25	Zadržani dobiček (vključno s čistim dobičkom poslovnega leta)	54.542	91.078
26	SKUPAJ KAPITAL (od 21 do 25)	571.056	614.451
27	<b>SKUPAJ OBVEZNOSTI IN KAPITAL (20+26)</b>	<b>3.604.649</b>	<b>3.612.362</b>

Objavo teh zgoščenih medletnih računovodskih izkazov je odobrila uprava dne 17. avgusta 2017.

## Uprava banke

**Matej GOLOB MATZELE**  
Član uprave

**mag. Matevž SLAPNIČAR**  
Član uprave

**mag. Jože LENIČ**  
Predsednik uprave





Pojasnila na straneh od 44 do 65 so sestavni del medletnih računovodskih izkazov.

## NEREVIDIRANI IZKAZ SPREMEMB LASTNIŠKEGA KAPITALA ABANKE D.D. V POSLOVNEM OBDOBJU OD 1. JANUARJA DO 30. JUNIJA 2017

Ozn. post.	VSEBINA	Osnovni kapital	Kapitalske rezerve	Akumulirani drugi vseobsegajoči donos	Rezerve iz dobička	Zadržani dobiček (vključno s čistim dobičkom poslovnega leta)	Skupaj kapital (od 3 do 7)
1	2	3	4	5	6	7	8
1	<b>ZAČETNO STANJE V POSLOVNEM OBDOBJU</b>	151.000	282.459	42.466	47.448	91.078	614.451
2	Vseobsegajoči donos poslovnega leta po obdavčitvi	-	-	(6.859)	-	32.455	25.596
3	Izplačilo dividend (pojasnilo 11)	-	-	-	-	(68.991)	(68.991)
4	<b>KONČNO STANJE V POSLOVNEM OBDOBJU (1+2+3)</b>	151.000	282.459	35.607	47.448	54.542	571.056

## NEREVIDIRANI IZKAZ SPREMEMB LASTNIŠKEGA KAPITALA ABANKE D.D. V POSLOVNEM OBDOBJU OD 1. JANUARJA DO 30. JUNIJA 2016

Ozn. post.	VSEBINA	Osnovni kapital	Kapitalske rezerve	Akumulirani drugi vseobsegajoči donos	Rezerve iz dobička	Zadržani dobiček (vključno s čistim dobičkom poslovnega leta)	Skupaj kapital (od 3 do 7)
1	2	3	4	5	6	7	8
1	<b>ZAČETNO STANJE V POSLOVNEM OBDOBJU</b>	151.000	282.459	53.124	20.533	41.349	548.465
2	Vseobsegajoči donos poslovnega leta po obdavčitvi	-	-	(5.527)	-	47.386	41.859
3	Razporeditev čistega dobička v rezerve iz dobička	-	-	-	19.249	(19.249)	-
4	<b>KONČNO STANJE V POSLOVNEM OBDOBJU (1+2+3)</b>	151.000	282.459	47.597	39.782	69.486	590.324

Objavo teh zgoščenih medletnih računovodskih izkazov je odobrila uprava dne 17. avgusta 2017.

### Uprava banke

**Matej GOLOB MATZELE**

Član uprave

**mag. Matevž SLAPNIČAR**

Član uprave

**mag. Jože LENIČ**

Predsednik uprave

Pojasnila na straneh od 44 do 65 so sestavni del medletnih računovodskih izkazov.

## NEREVIDIRANI IZKAZ DENARNIH TOKOV ABANKE D.D.

Oznaka	VSEBINA	ZNESEK	
		1. 1.-30. 6. 2017	1. 1.-30. 6. 2016
1	2	3	4
<b>A.</b>	<b>DENARNI TOKOVI PRI POSLOVANJU</b>		
<b>a)</b>	Čisti poslovni izid pred obdavčitvijo	35.899	57.167
	Amortizacija	3.729	3.731
	(Odprava oslabitve) kreditov	(6.946)	(16.666)
	Čisti (dobički) iz tečajnih razlik	(417)	(239)
	Čiste izgube pri prodaji opredmetenih osnovnih sredstev	6	53
	Čiste izgube pri prodaji neopredmetenih sredstev	1	-
	Drugi (dobički) iz naložbenja (Pojasnilo 13)	(464)	(3.623)
	Druge prilagoditve čistega poslovnega izida pred obdavčitvijo	(1.656)	(5.079)
	<b>Denarni tokovi pri poslovanju pred spremembami poslovnih sredstev in obveznosti</b>	<b>30.152</b>	<b>35.344</b>
<b>b)</b>	<b>(Povečanja)/zmanjšanja poslovnih sredstev (brez denarnih ekvivalentov)</b>	<b>(1.137)</b>	<b>167.471</b>
	Čisto zmanjšanje finančnih sredstev, namenjenih trgovanju	1.705	2.236
	Čisto zmanjšanje finančnih sredstev, pripoznanih po pošteni vrednosti skozi izkaz poslovnega izida	14	19
	Čisto zmanjšanje finančnih sredstev, razpoložljivih za prodajo	11.351	88.802
	Čisto (povečanje)/zmanjšanje kreditov	(13.431)	77.322
	Čisto zmanjšanje izvedenih finančnih sredstev, namenjenih varovanju	-	237
	Čisto (povečanje) nekratkoročnih sredstev v posesti za prodajo	-	(109)
	Čisto (povečanje) drugih sredstev	(776)	(1.036)
<b>c)</b>	<b>Povečanja/(zmanjšanja) poslovnih obveznosti</b>	<b>51.423</b>	<b>(150.407)</b>
	Čisto (zmanjšanje)/povečanje finančnih obveznosti, namenjenih trgovanju	(1.951)	198
	Čisto povečanje/(zmanjšanje) vlog in najetih kreditov, merjenih po odplačni vrednosti	62.024	(108.931)
	Čisto (zmanjšanje) izdanih dolžniških vrednostnih papirjev, merjenih po odplačni vrednosti	(8.257)	(41.252)
	Čisto (zmanjšanje) drugih obveznosti	(393)	(422)
<b>č)</b>	<b>Denarni tokovi pri poslovanju (a+b+c)</b>	<b>80.438</b>	<b>52.408</b>
<b>d)</b>	<b>(Plačani) davek na dohodek pravnih oseb</b>	<b>(7.078)</b>	<b>(3.374)</b>
<b>e)</b>	<b>Neto denarni tokovi pri poslovanju (č+d)</b>	<b>73.360</b>	<b>49.034</b>

## NEREVIDIRANI IZKAZ DENARNIH TOKOV ABANKE D.D. (nadaljevanje)

Oznaka	VSEBINA	ZNESEK	
		1. 1.-30. 6. 2017	1. 1.-30. 6. 2016
1	2	3	4
<b>B.</b>	<b>DENARNI TOKOVI PRI NALOŽBENJU</b>		
a)	<b>Prejemki pri naložbenju</b>	<b>17.511</b>	<b>4.455</b>
	Prejemki pri prodaji opredmetenih osnovnih sredstev	86	28
	Prejemki iz nekratkoročnih sredstev v posesti za prodajo	3	3.137
	Prejemki pri prodaji finančnih sredstev v posesti do zapadlosti	17.422	1.290
b)	<b>Izdatki pri naložbenju</b>	<b>(1.604)</b>	<b>(2.547)</b>
	(Izdatki pri nakupu opredmetenih osnovnih sredstev)	(524)	(1.221)
	(Izdatki pri nakupu neopredmetenih sredstev)	(1.080)	(1.326)
c)	<b>Neto denarni tokovi pri naložbenju (a+b)</b>	<b>15.907</b>	<b>1.908</b>
<b>C.</b>	<b>DENARNI TOKOVI PRI FINANCIRANJU</b>		
a)	<b>Prejemki pri financiranju</b>	-	-
b)	<b>Izdatki pri financiranju</b>	<b>(68.991)</b>	-
	(Plačane dividende)	(68.991)	-
c)	<b>Neto denarni tokovi pri financiranju (a+b)</b>	<b>(68.991)</b>	-
D.	Učinki spremembe deviznih tečajev na denarna sredstva in njihove ustreznike	(5.755)	(989)
E.	<b>Čisto povečanje denarnih sredstev in denarnih ustreznikov (Ae+Bc+Cc)</b>	<b>20.276</b>	<b>50.942</b>
F.	<b>Denarna sredstva in njihovi ustrezniki na začetku obdobja</b>	<b>385.760</b>	<b>344.362</b>
G.	<b>Denarna sredstva in njihovi ustrezniki na koncu obdobja (D+E+F) (Pojasnilo 13)</b>	<b>400.281</b>	<b>394.315</b>

Objavo teh zgoščenih računovodskih izkazov je odobrila uprava dne 17. avgusta 2017.

### Uprava banke

**Matej GOLOB MATZELE**

Član uprave

**mag. Matevž SLAPNIČAR**

Član uprave

**mag. Jože LENIČ**

Predsednik uprave

Pojasnila na straneh od 44 do 65 so sestavni del medletnih računovodskih izkazov.

## NEREVIDIRANI KONSOLIDIRANI IZKAZ POSLOVNEGA IZIDA SKUPINE ABANKA

Zap. št.	VSEBINA	ZNESEK	
		1. 1.-30. 6. 2017	1. 1.-30. 6. 2016
1	2	3	4
1	Prihodki iz obresti (pojasnilo 3)	40.943	47.869
2	Odhodki za obresti (pojasnilo 3)	(3.487)	(7.766)
<b>3</b>	<b>Čiste obresti (1+2)</b>	<b>37.456</b>	<b>40.103</b>
4	Prihodki iz dividend	1.469	171
5	Prihodki iz opravnin (provizij) (pojasnilo 4)	27.169	26.670
6	Odhodki za opravnine (provizije) (pojasnilo 4)	(6.236)	(6.562)
<b>7</b>	<b>Čiste opravnine (provizije) (5+6)</b>	<b>20.933</b>	<b>20.108</b>
8	Realizirani čisti dobički iz finančnih sredstev in obveznosti, ki niso merjeni po pošteni vrednosti skozi izkaz poslovnega izida (pojasnilo 5)	4.391	10.901
9	Čisti dobički iz finančnih sredstev in obveznosti, namenjenih trgovanju	1.040	989
10	Čiste izgube iz finančnih sredstev in obveznosti, pripoznanih po pošteni vrednosti skozi izkaz poslovnega izida	(12)	(19)
11	Spremembe poštene vrednosti pri obračunavanju varovanj pred tveganji	-	238
12	Čiste dobički iz tečajnih razlik	417	239
13	Čiste (izgube)/dobički iz odprave pripoznanja sredstev	(5)	25
14	Druge čiste poslovne izgube	(3.090)	(1.941)
15	Administrativni stroški (pojasnilo 6)	(31.818)	(34.352)
16	Amortizacija (pojasnilo 6)	(4.317)	(4.347)
17	Rezervacije (pojasnilo 7)	1.656	5.094
18	Oslabitev (pojasnilo 8)	7.939	17.124
19	Čisti dobički iz nekratkoročnih sredstev v posesti za prodajo	3	3.028
20	<b>DOBIČEK IZ REDNEGA POSLOVANJA</b> (3+4+7+8+9+10+11+12+13+14+15+16+17+18+19)	36.062	57.361
21	Davek iz dohodka pravnih oseb iz rednega poslovanja	(3.513)	(10.064)
22	<b>ČISTI DOBIČEK IZ REDNEGA POSLOVANJA</b> (20+21)	32.549	47.297
<b>23</b>	<b>ČISTI DOBIČEK POSLOVNEGA LETA (22)</b>	<b>32.549</b>	<b>47.297</b>

Objavo teh zgoščenih medletnih računovodskih izkazov je odobrila uprava dne 17. avgusta 2017.

## Uprava banke

**Matej GOLOB MATZELE**  
Član uprave

**mag. Matevž SLAPNIČAR**  
Član uprave

**mag. Jože LENIČ**  
Predsednik uprave





Pojasnila na straneh od 44 do 65 so sestavni del medletnih računovodskih izkazov.

## NEREVIDIRANI KONSOLIDIRANI IZKAZ VSEOBSEGAJOČEGA DONOSA SKUPINE ABANKA

Zap. štev.	VSEBINA	ZNESEK	
		1. 1.-30. 6. 2017	1. 1.-30. 6. 2016
1	2	3	4
1	ČISTI DOBIČEK POSLOVNEGA LETA PO OBDAVČITVI	32.549	47.297
2	DRUGI VSEOBSEGAJOČI DONOS PO OBDAVČITVI (3)	(6.859)	(5.527)
3	POSTAVKE, KI SE LAHKO POZNEJE PRERAZPREDIJO V POSLOVNI IZID (3.1 + 3.2)	(6.859)	(5.527)
3.1.	Izgube v zvezi s finančnimi sredstvi, razpoložljivimi za prodajo (3.1.1 + 3.1.2)	(8.468)	(6.659)
3.1.1	(Izgube)/dobički iz prevrednotenja, izkazani v kapitalu	(5.296)	3.017
3.1.2	Prenos dobičkov v poslovni izid	(3.172)	(9.676)
3.2	Davek iz dohodka pravnih oseb v zvezi s postavkami, ki se lahko pozneje prerazvrstijo v poslovni izid	1.609	1.132
4	VSEOBSEGAJOČI DONOS POSLOVNEGA LETA PO OBDAVČITVI (1 + 2)	25.690	41.770

Objavo teh zgoščenih medletnih računovodskih izkazov je odobrila uprava dne 17. avgusta 2017.

### Uprava banke

**Matej GOLOB MATZELE**

Član uprave

**mag. Matevž SLAPNIČAR**

Član uprave

**mag. Jože LENIČ**

Predsednik uprave

Pojasnila na straneh od 44 do 65 so sestavni del medletnih računovodskih izkazov.

## NEREVIDIRANI KONSOLIDIRANI IZKAZ FINANČNEGA POLOŽAJA SKUPINE ABANKA

Zap. štev.	VSEBINA	ZNESEK	
		30. 6. 2017	31. 12. 2016
1	2	3	4
1	Denar v blagajni, stanje na računih pri centralni banki in vpogledne vloge pri bankah	349.194	344.259
2	Finančna sredstva, namenjena trgovanju	3.513	5.225
3	Finančna sredstva, pripoznana po pošteni vrednosti skozi izkaz poslovnega izida	2.398	2.412
4	Finančna sredstva, razpoložljiva za prodajo	1.238.596	1.260.618
5	Kredit	1.915.115	1.884.134
	- krediti bankam	64.403	65.489
	- krediti strankam, ki niso banke	1.810.557	1.806.473
	- druga finančna sredstva	40.155	12.172
6	Finančna sredstva v posesti do zapadlosti	15.072	32.032
7	Nekratkoročna sredstva v posesti za prodajo	2.047	973
8	Opredmetena osnovna sredstva	40.150	41.730
9	Naložbene nepremičnine	7.619	8.700
10	Neopredmetena sredstva	7.577	8.240
11	Terjatve za davek od dohodkov pravnih oseb	9.466	9.466
	- odložene terjatve za davek	9.466	9.466
12	Druga sredstva	15.593	17.044
13	<b>SKUPAJ SREDSTVA (od 1 do 12)</b>	<b>3.606.340</b>	<b>3.614.833</b>

## NEREVIDIRANI KONSOLIDIRANI IZKAZ FINANČNEGA POLOŽAJA SKUPINE ABANKA (nadaljevanje)

Zap. št.	VSEBINA	ZNESEK	
		30. 6. 2017	31. 12. 2016
1	2	3	4
14	Finančne obveznosti, namenjene trgovanju	2.976	4.933
15	Finančne obveznosti, merjene po odplačni vrednosti	2.973.228	2.928.606
	- vloge bank in centralne banke	32.044	19.706
	- vloge strank, ki niso banke	2.786.229	2.774.878
	- krediti bank in centralne banke	81.377	89.658
	- krediti strank, ki niso banke	502	521
	- dolžniški vrednostni papirji (pojasnilo 10)	12.790	21.047
	- druge finančne obveznosti	60.286	22.796
16	Rezervacije	47.933	50.891
17	Obveznosti za davek od dohodkov pravnih oseb	6.650	11.863
	- obveznosti za davek	460	4.070
	- odložene obveznosti za davek	6.190	7.793
18	Druge obveznosti	2.026	1.712
19	SKUPAJ OBVEZNOSTI (od 14 do 18)	3.032.813	2.998.005
20	Osnovni kapital	151.000	151.000
21	Kapitalske rezerve	282.459	282.459
22	Akumulirani drugi vseobsegajoči donos	35.586	42.445
23	Rezerve iz dobička	47.468	47.468
24	Zadržani dobiček (vključno s čistim dobičkom poslovnega leta)	57.014	93.456
25	SKUPAJ KAPITAL (od 20 do 24)	573.527	616.828
26	<b>SKUPAJ OBVEZNOSTI IN KAPITAL (19+25)</b>	<b>3.606.340</b>	<b>3.614.833</b>

Objavo teh zgoščenih računovodskih izkazov je odobrila uprava dne 17. avgusta 2017.

### Uprava banke

**Matej GOLOB MATZELE**

Član uprave

**mag. Matevž SLAPNIČAR**

Član uprave

**mag. Jože LENIČ**

Predsednik uprave

Pojasnila na straneh od 44 do 65 so sestavni del medletnih računovodskih izkazov.



## NEREVIDIRANI KONSOLIDIRANI IZKAZ SPREMEMB LASTNIŠKEGA KAPITALA SKUPINE ABANKA V POSLOVNEM OBDOBJU OD 1. JANUARJA DO 30. JUNIJA 2017

Ozn. post.	VSEBINA	Osnovni kapital	Kapitalske rezerve	Akumulirani drugi vseobsegajoči donos	Rezerve iz dobička	Zadržani dobiček (vključno s čistim dobičkom poslovnega leta)	Skupaj kapital (od 3 do 7)
1	2	3	4	5	6	7	8
1	<b>ZAČETNO STANJE V POSLOVNEM OBDOBJU</b>	151.000	282.459	42.445	47.468	93.456	616.828
2	Vseobsegajoči donos poslovnega leta po obdavčitvi	-	-	(6.859)	-	32.549	25.690
3	Izplačilo dividend (pojasnilo 11)	-	-	-	-	(68.991)	(68.991)
4	<b>KONČNO STANJE V POSLOVNEM OBDOBJU (1+2+3)</b>	151.000	282.459	35.586	47.468	57.014	573.527

## NEREVIDIRANI KONSOLIDIRANI IZKAZ SPREMEMB LASTNIŠKEGA KAPITALA SKUPINE ABANKA V POSLOVNEM OBDOBJU OD 1. JANUARJA DO 30. JUNIJA 2016

Ozn. post.	VSEBINA	Osnovni kapital	Kapitalske rezerve	Akumulirani drugi vseobsegajoči donos	Rezerve iz dobička	Zadržani dobiček (vključno s čistim dobičkom poslovnega leta)	Skupaj kapital (od 3 do 7)
1	2	3	4	5	6	7	8
1	<b>ZAČETNO STANJE V POSLOVNEM OBDOBJU</b>	151.000	282.459	53.108	20.533	43.279	550.379
2	Vseobsegajoči donos poslovnega leta po obdavčitvi	-	-	(5.527)	-	47.297	41.770
3	Razporeditev čistega dobička v rezerve iz dobička	-	-	-	19.249	(19.249)	-
4	Drugo*	-	-	-	-	(389)	(389)
5	<b>KONČNO STANJE V POSLOVNEM OBDOBJU (1+2+3+4)</b>	151.000	282.459	47.581	39.782	70.938	591.760

Drugo\*

Pripojitev odvisne družbe Posest d.o.o. k odvisni družbi Anepremičnine d.o.o.

Objavo teh zgoščenih medletnih računovodskih izkazov je odobrila uprava dne 17. avgusta 2017.

### Uprava banke

**Matej GOLOB MATZELE**

Član uprave



**mag. Matevž SLAPNIČAR**

Član uprave



**mag. Jože LENIČ**

Predsednik uprave



Pojasnila na straneh od 44 do 65 so sestavni del medletnih računovodskih izkazov.

## NEREVIDIRANI KONSOLIDIRANI IZKAZ DENARNIH TOKOV SKUPINE ABANKA

Oznaka	VSEBINA	ZNESEK	
		1. 1.-30. 6. 2017	1. 1.-30. 6. 2016
1	2	3	4
<b>A</b>	<b>DENARNI TOKOVI PRI POSLOVANJU</b>		
a)	Čisti poslovni izid pred obdavčitvijo	36.062	57.361
	Amortizacija	4.317	4.347
	(Odprava oslabitve) kreditov	(6.247)	(16.382)
	Oslabitve naložbenih nepremičnin in drugih sredstev	(1.692)	(137)
	Oslabitve naložb v kapital v odvisne družbe	-	(605)
	Čisti (dobički) iz tečajnih razlik	(417)	(239)
	Čiste izgube/(dobički) pri prodaji opredmetenih osnovnih sredstev	1	(25)
	Čiste izgube pri prodaji neopredmetenih sredstev	1	-
	Drugi (dobički) iz naložbenja (Pojasnilo 13)	(464)	(3.623)
	Druge prilagoditve čistega poslovnega izida pred obdavčitvijo	(1.652)	(5.088)
	<b>Denarni tokovi pri poslovanju pred spremembami poslovnih sredstev in obveznosti</b>	<b>29.909</b>	<b>35.609</b>
b)	<b>(Povečanja)/zmanjšanja poslovnih sredstev (brez denarnih ekvivalentov)</b>	<b>(14)</b>	<b>177.697</b>
	Čisto zmanjšanje finančnih sredstev, namenjenih trgovanju	1.705	2.236
	Čisto zmanjšanje finančnih sredstev, pripoznanih po pošteni vrednosti skozi izkaz poslovnega izida	14	19
	Čisto zmanjšanje finančnih sredstev, razpoložljivih za prodajo	11.351	88.802
	Čisto (povečanje)/zmanjšanje kreditov	(14.732)	87.246
	Čisto zmanjšanje izvedenih finančnih sredstev, namenjenih varovanju	-	237
	Čisto zmanjšanje/(povečanje) nekratkoročnih sredstev v posesti za prodajo	167	(109)
	Čisto zmanjšanje/(povečanje) drugih sredstev	1.481	(734)
c)	<b>Povečanja/(zmanjšanja) poslovnih obveznosti</b>	<b>50.518</b>	<b>(160.543)</b>
	Čisto (zmanjšanje)/povečanje finančnih obveznosti, namenjenih trgovanju	(1.951)	198
	Čisto povečanje/(zmanjšanje) vlog in najetih kreditov, merjenih po odplačni vrednosti	60.412	(119.017)
	Čisto (zmanjšanje) izdanih dolžniških vrednostnih papirjev, merjenih po odplačni vrednosti	(8.257)	(41.252)
	Čisto povečanje/(zmanjšanje) drugih obveznosti	314	(472)
č)	<b>Denarni tokovi pri poslovanju (a+b+c)</b>	<b>80.413</b>	<b>52.763</b>
d)	<b>(Plačani) davek na dohodek pravnih oseb</b>	<b>(7.120)</b>	<b>(3.069)</b>
e)	<b>Neto denarni tokovi pri poslovanju (č+d)</b>	<b>73.293</b>	<b>49.694</b>

## NEREVIDIRANI KONSOLIDIRANI IZKAZ DENARNIH TOKOV SKUPINE ABANKA (nadaljevanje)

Oznaka	VSEBINA	ZNESEK	
		1. 1.-30. 6. 2017	1. 1.-30. 6. 2016
1	2	3	4
<b>B.</b>	<b>DENARNI TOKOVI PRI NALOŽBENJU</b>		
a)	<b>Prejemki pri naložbenju</b>	<b>18.623</b>	<b>5.114</b>
	Prejemki pri prodaji opredmetenih osnovnih sredstev in naložbenih nepremičnin	1.198	687
	Prejemki iz nekratkoročnih sredstev v posesti za prodajo	3	3.137
	Prejemki pri prodaji finančnih sredstev v posesti do zapadlosti	17.422	1.290
b)	<b>Izdatki pri naložbenju</b>	<b>(2.112)</b>	<b>(3.719)</b>
	(Izdatki pri nakupu opredmetenih osnovnih sredstev in naložbenih nepremičnin)	(1.024)	(2.381)
	(Izdatki pri nakupu neopredmetenih sredstev)	(1.088)	(1.338)
c)	<b>Neto denarni tokovi pri naložbenju (a+b)</b>	<b>16.511</b>	<b>1.395</b>
<b>C.</b>	<b>DENARNI TOKOVI PRI FINANCIRANJU</b>		
a)	<b>Prejemki pri financiranju</b>	-	-
b)	<b>Izdatki pri financiranju</b>	<b>(68.991)</b>	-
	(Plačane dividende)	(68.991)	-
c)	<b>Neto denarni tokovi pri financiranju (a+b)</b>	<b>(68.991)</b>	-
D.	Učinki spremembe deviznih tečajev na denarna sredstva in njihove ustreznike	(5.755)	(989)
E.	<b>Čisto povečanje denarnih sredstev in denarnih ustreznikov (Ae+Bc+Cc)</b>	<b>20.813</b>	<b>51.089</b>
F.	<b>Denarna sredstva in njihovi ustrezniki na začetku obdobja</b>	<b>385.778</b>	<b>344.384</b>
G.	<b>Denarna sredstva in njihovi ustrezniki na koncu obdobja (D+E+F) (Pojasnilo 13)</b>	<b>400.836</b>	<b>394.484</b>

Objavo teh zgoščenih medletnih računovodskih izkazov je odobrila uprava dne 17. avgusta 2017.

### Uprava banke

**Matej GOLOB MATZELE**

Član uprave



**mag. Matevž SLAPNIČAR**

Član uprave



**mag. Jože LENIČ**

Predsednik uprave



Pojasnila na straneh od 44 do 65 so sestavni del medletnih računovodskih izkazov.

# IZBRANA POJASNILA K RAČUNOVODSKIM IZKAZOM

## 1. PREGLED POMEMBNIH RAČUNOVODSKIH USMERITEV

Pri sestavljanju ločenih in konsolidiranih medletnih računovodskih izkazov so bile upoštevane temeljne računovodske usmeritve, podane v nadaljevanju.

### **Poročajoča družba**

Abanka d.d. je družba s sedežem v Sloveniji. Konsolidirani računovodski izkazi na dan in za polletje, ki se je končalo 30. junija 2017, zajemajo banko in njeni odvisni družbi (skupaj imenovane »skupina« in posamično »družbe skupine«). Skupina izvaja predvsem bančne storitve za prebivalstvo in pravne osebe ter investicijsko bančništvo.

### **1.1. Podlaga za pripravo računovodskih izkazov**

#### *a) Podlaga za pripravo računovodskih izkazov*

Ustrezne računovodske usmeritve, uporabljene pri sestavljanju računovodskih izkazov za polletje 2017, so enake, kot so bile uporabljene za pripravo letnega poročila za leto 2016. Ustrezne računovodske usmeritve so bile dosledno uporabljene in računovodske ocene so bile izdelane po načelu previdnosti in dobrega gospodarjenja. Uprava potrjuje, da so zgoščeni medletni računovodski izkazi skupaj s pojasnili izdelani na podlagi predpostavke o nadaljnjem poslovanju banke in skupine za ocenitveno obdobje, ki zajema dvanajst mesecev po datumu odobritve objave teh medletnih računovodskih izkazov ter v skladu z veljavno zakonodajo in Mednarodnimi standardi računovodskega poročanja, ki jih je sprejela Evropska unija.

#### *b) Izjava o skladnosti*

Zgoščeni medletni računovodski izkazi banke in konsolidirani računovodski izkazi so pripravljene v skladu z Mednarodnim računovodskim standardom 34 – Medletno računovodsko poročanje. Letni računovodski izkazi banke in skupine so pripravljene v skladu z Mednarodnimi standardi računovodskega poročanja, kot jih je sprejela Evropska unija. V primerjavi z izkazi, ki so sestavni del letnega poročila, vsebujejo medletni izkazi manjši obseg pojasnil in razkritij. Polletne izkaze, pripravljene v zgoščeni obliki, je zato potrebno brati v povezavi z letnimi izkazi za poslovno leto 2016.

#### *c) Objavljeni standardi, tolmačenja in spremembe, ki še niso v uporabi za poslovno leto, ki se je začelo 1. januarja 2017*

Od standardov, ki jih je izdal odbor za mednarodne računovodske standarde, vendar jih skupina ni začela predčasno uporabljati, je za skupino z vidika računovodskih izkazov najpomembnejši MSRP 9 – Finančni instrumenti (se uporablja od 1. januarja 2018 ali pozneje).

### **Uvedba MSRP 9**

#### **Uvod**

MSRP 9 – Finančni instrumenti, ki ga je OMRS izdal 24. julija 2014, je nadomestil MRS 39 – Finančni instrumenti: Pripoznavanje in merjenje. MSRP 9 vključuje zahteve glede pripoznavanja in merjenja, slabitev, odprave pripoznanja in splošnega obračunavanja varovanja pred tveganji.

*Razvrščanje in merjenje* – MSRP 9 uvaja nov pristop razvrščanja finančnih sredstev, kar je odvisno od značilnosti denarnih tokov in poslovnega modela za upravljanje nekega finančnega instrumenta. Ta enoten pristop nadomešča obstoječe zahteve po MRS 39. Novi model uvaja tudi enotno metodo za oslabitve vseh finančnih instrumentov.

*Oslabitev* – MSRP 9 prinaša novo metodo oslabitve glede na pričakovano izgubo, ki zahteva zgodnejše pripoznanje pričakovanih kreditnih izgub. Novi standard od podjetij zahteva obračunavanje pričakovanih kreditnih izgub od prvega pripoznanja finančnih instrumentov in zgodnejše pripoznavanje pričakovanih izgub za celotno obdobje.

*Varovanje pred tveganji* – MSRP 9 uvaja pomembno spremenjen model za varovanje pred tveganji predvsem za družbe, ki so izpostavljene tveganju iz naslova produktov (nefinančnih varovanih postavk). Novi model predstavlja konkretno prenovu obračunavanja varovanja pred tveganji z usklajenostjo računovodskega obravnavanja z dejavnostmi upravljanja s tveganji.

*Lastno kreditno tveganje* – MSRP 9 odpravlja nestabilnost poslovnega izida zaradi sprememb v kreditnem tveganju iz naslova obveznosti, ki se merijo po pošteni vrednosti. Sprememba obračunavanja pomeni, da dobički iz naslova zmanjšanja lastnega kreditnega tveganja pri takšnih obveznostih ne bodo več pripoznani v poslovnem izidu.

## 1. **Razvrščanje in merjenje**

V skladu z MSRP 9 je razvrščanje in merjenje finančnih instrumentov v računovodskih izkazih določeno z izbranim poslovnim modelom in pogodbenimi denarnimi tokovi. Ob začetnem pripoznanju bo vsako finančno sredstvo razvrščeno v enega izmed naslednjih poslovnih modelov:

1. model z namenom pridobivanja pogodbenih denarnih tokov (merjenje po odplačni vrednosti),
2. model z namenom prodaje in pridobivanja pogodbenih denarnih tokov (merjenje po pošteni vrednosti preko izkaza vseobsegajočega donosa),
3. ostali modeli (merjenje po pošteni vrednosti preko izkaza poslovnega izida).

Skupina bo uvrstila v poslovni model v posesti z namenom pridobivanja pogodbenih denarnih tokov (vrednotenje po odplačni vrednosti) kredite in tiste dolžniške vrednostne papirje, ki niso namenjeni uravnavanju operativne, tekoče likvidnosti, temveč so namenjeni pobiranju pogodbenih denarnih tokov.

Skupina bo uvrstila v poslovni model v posesti z namenom pridobivanja pogodbenih denarnih tokov in prodaje (vrednotenje po pošteni vrednosti preko kapitala) dolžniške vrednostne papirje bančne knjige, ki so namenjeni uravnavanju operativne, tekoče likvidnosti in so praviloma bolj likvidni, višje kakovosti in manj kreditno tvegani, in tisti del nedonosnih kreditov, ki jih skladno s strategijo njihovega upravljanja skupina namerava prodati. Skupina bo izbrala nepreklicno možnost vrednotenja kapitalskih instrumentov, ki niso namenjeni trgovanju, po pošteni vrednosti preko izkaza vseobsegajočega donosa, kjer se samo prihodki iz dividend pripoznajo v izkazu poslovnega izida, v naslednjih primerih:

- lastniški vrednostni papirji, ki so dopolnitev glavne dejavnosti banke (strateški značaj za banko) in
- lastniški vrednostni papirji, ki so podpora glavni dejavnosti banke (infrastrukturni značaj za banko) in so trenutno razvrščeni med finančna sredstva, razpoložljiva za prodajo.

Skupina je za obstoječe kredite in dolžniške vrednostne papirje, ki bodo uvrščeni v poslovni model v posesti z namenom pridobivanja pogodbenih denarnih tokov ter za obstoječe dolžniške vrednostne papirje v posesti z namenom pridobivanja pogodbenih denarnih tokov in prodaje, preverila, ali njihovi denarni tokovi zajemajo zgolj odplačila glavnice in obresti (angl. SPPI test). Iz naslova preveritve skupina ne pričakuje pomembnih učinkov, saj so SPPI test večinoma prestali.

Skupina bo merila po pošteni vrednosti preko izkaza poslovnega izida tiste instrumente, ki ne bodo prestali SPPI testa ter naslednja finančna sredstva:

- instrumente, pridobljene za varovanje pred tveganji ostalih pozicij;
- strukturirane produkte, ki so se tudi po stanju konec leta 2016 izkazovali po pošteni vrednosti preko izkaza poslovnega izida;
- vrednostne papirje, namenjene trgovanju;
- lastniške vrednostne papirje, za katere ob začetnem pripoznanju ne bo izbrala možnosti nepreklicne izbire merjenja po pošteni vrednosti preko izkaza vseobsegajočega donosa.

V primeru finančnih obveznostih, ki se merijo po pošteni vrednosti skozi poslovni izid, MSRP 9 zahteva, da se znesek spremembe poštene vrednosti, ki se nanaša na spremembe v kreditnem tveganju, pripozna v drugem vseobsegajočem donosu, razen, če bi to prispevalo k pomembni računovodski neusklajenosti v izkazu poslovnega izida. Spremembe v pošteni vrednosti kreditnega tveganja finančne obveznosti se pozneje ne prenesejo v izkaz poslovnega izida.

Skupina je opredelila tista finančna sredstva, za katera pričakuje, da se bodo merila po odplačni vrednosti ali po pošteni vrednosti preko izkaza vseobsegajočega donosa in bodo predmet oslabitev v skladu z MSRP 9, kar je opisano v nadaljevanju.

Učinek zaradi MSRP 9 v delu, ki se nanaša na razvrščanje in merjenje je odvisen od poslovnih modelov in vrste finančnih sredstev, ki bodo v stanju na dan prehoda na MSRP 9.

## 2. Oslabitev finančnih sredstev

Zahteve MSRP 9 glede oslabitev se nanašajo na finančna sredstva, ki se merijo po odplačni vrednosti, po pošteni vrednosti preko izkaza vseobsegajočega donosa (dolžniški vrednostni papirji) in zunajbilančna sredstva, ki izvirajo iz potencialnih obveznosti iz kreditnih pogodb in finančnih garancij.

MSRP 9 v primerjavi z MRS 39 namesto modela nastale izgube uvaja model pričakovane izgube. V skladu z modelom pričakovane izgube se bodo izgube zaradi kreditnega tveganja pripoznale že ob začetnem pripoznanju finančnega sredstva, in sicer na osnovi pričakovanj glede možnih bodočih izgub.

V skladu z MRS 39 skupina trenutno pripoznava izgube zaradi kreditnega tveganja na osnovi modela nastale izgube, kar pomeni, da se izguba pripozna šele takrat, ko nastopi škodni dogodek (ang. *Loss event*). Za finančna sredstva, ki so posamično pomembna, skupina oceni, ali obstajajo objektivni znaki oslabitve. Za finančna sredstva, ki posamično niso pomembna ter za tista posamično pomembna finančna sredstva, za katera objektivni znaki oslabitve ne obstajajo, se izvede skupinska ocena oslabitev.

MSRP 9 v osnovi razlikuje med pripoznavanjem izgube z upoštevanjem možnih izgub, ki se pričakujejo v obdobju 12 mesecev in z upoštevanjem vseh možnih izgub, ki se pričakujejo v celotni življenjski dobi finančnega sredstva. V povezavi s tem bo skupina razvrstila finančna sredstva, ki bodo predmet oslabitve v skladu z MSRP 9, v naslednje skupine:

- **skupina 1** (angl. *Stage 1*), v katero se razvrsti finančno sredstvo ob njegovi odobritvi in traja do trenutka, ko prepoznamo povečano kreditno tveganje. Oslabitve se izračunavajo z upoštevanjem možnih izgub, ki se pričakujejo v obdobju 12 mesecev. Prihodki od obresti za ta sredstva se izračunajo na osnovi bruto knjigovodske vrednosti;
- **skupina 2** (angl. *Stage 2*), v katero se prerazvrsti finančno sredstvo v trenutku prepoznanja povečanega kreditnega tveganja do nastanka dogodka neplačila. Za povečano kreditno tveganje se v vsakem primeru šteje zamuda plačila nad 30 dni. Oslabitve se izračunavajo z upoštevanjem vseh možnih izgub, ki se pričakujejo v celotni življenjski dobi finančnega sredstva. Prihodki od obresti za ta sredstva se izračunajo na osnovi bruto knjigovodske vrednosti;
- **skupina 3** (angl. *Stage 3*), v katero se prerazvrsti finančno sredstvo, če obstajajo nepristranski dokazi o oslabitvi oziroma je prišlo do nastanka dogodka neplačila (tj. neplačane izpostavljenosti v skladu z 178. členom uredbe CRR). Oslabitve se izračunavajo z upoštevanjem vseh možnih izgub, ki se pričakujejo v celotni življenjski dobi finančnega sredstva. Prihodki od obresti za ta sredstva se izračunajo na osnovi neto knjigovodske vrednosti;
- **skupina 4**, v katero so razvrščena finančna sredstva, ki so oslABLJENA ob nastanku ali nakupu (angl. *Purchased or originated credit-impaired financial assets – POCI*). Oslabitve in prihodki od obresti se izračunajo na enak način, kot je opisano pri skupini 3.

Skupina je za posamezne segmente dolžnikov opredelila kriterije za prehod oziroma prerazvrstitev finančnega sredstva med posameznimi skupinami, ki so:

- bonitetna ocena;
- število dni zamude;
- restrukturiranje finančnih sredstev;
- opazovalna lista.

V primeru finančnih sredstev z nizkim kreditnim tveganjem MSRP 9 predvideva možnost izbire računovodske usmeritve glede oblikovanja skupine finančnih sredstev z nizkim kreditnim tveganjem. Skupina se je odločila, da bo izbrala računovodsko usmeritev, po kateri takšna skupina finančnih sredstev ni predvidena.

Skupina bo izračunala pričakovane izgube na podlagi podatkov o verjetnosti neplačila (angl. *probability of default – PD*) in izgubi ob neplačilu (angl. *loss given default – LGD*) ter podatka o višini izpostavljenosti ob neplačilu (angl. *exposure at default – EAD*). Zadevni parametri kreditnega tveganja bodo prilagojeni makroekonomskim napovedim, s čimer bo zagotovljeno upoštevanje prihodnjih dogodkov (angl. *forward looking*) v skladu s konceptom pričakovane izgube. Pričakovane izgube bodo izračunane kot verjetnostno tehtana ocena kreditnih izgub v pričakovanem obdobju trajanja finančnega instrumenta.

### 3. Obračunavanje varovanja pred tveganji (Hedge Accounting)

Skupina je, glede na dejstvo, da na datum začetka uporabe MSRP 9 predvidoma ne bo imela sklenjenih poslov obračunavanja varovanja pred tveganjem ter glede na možnost, ki jo določa standard, izbrala računovodsko usmeritev, po kateri bo v primeru sklenitve poslov obračunavanja varovanja pred tveganji, še naprej uporabljala zahteve pri obračunavanju varovanja pred tveganjem iz MRS 39 vse do veljavnosti MSRP 9 v delu, ki se nanaša na obračunavanje varovanja pred tveganji.

- MSRP 15 – Prihodki iz pogodb s strankami – in spremembe MSRP 15 – »Datum začetka uporabe MSRP 15«, ki ga je EU sprejela 22. septembra 2016 (se uporablja za letna obdobja, ki se začnejo 1. januarja 2018 ali pozneje).

Skupina predvideva, da uvedba tega standarda ne bo imela pomembnega vpliva na računovodske izkaze družbe.

*d) Novi standardi in spremembe obstoječih standardov, ki jih je izdal OMRS, vendar jih EU še ni sprejela*

- MSRP 14 – Zakonsko predpisani odlog plačila računov (se uporablja za letna obdobja, ki se začnejo 1. januarja 2016 ali pozneje); Evropska komisija je sklenila, da ne bo začela postopka potrjevanja tega vmesnega standarda in da bo počakala na izdajo njegove končne verzije;
- MSRP 16 – Najemi (se uporablja za letna obdobja, ki se začnejo 1. januarja 2019 ali pozneje);
- Spremembe MSRP 2 – Plačilo na podlagi delnic – Razvrščanje in merjenje plačilnih transakcij na podlagi delnic (se uporabljajo za letna obdobja, ki se začnejo 1. januarja 2018 ali pozneje);
- Spremembe MSRP 4 – Zavarovalne pogodbe – Uporaba MSRP 9 – Finančni instrumenti skupaj z MSRP 4 – Zavarovalne pogodbe (se uporabljajo za letna obdobja, ki se začnejo 1. januarja 2018 ali pozneje, oziroma ob prvi uporabi MSRP 9 – Finančni instrumenti);
- Spremembe MSRP 10 – Konsolidirani računovodski izkazi in MRS 28 – Naložbe v pridružena podjetja in skupne podvige – Prodaja ali prispevanje sredstev med vlagateljem in njegovim pridruženim podjetjem oziroma skupnim podvigom, ter nadaljnje spremembe (datum začetka uporabe je odložen za nedoločen čas do zaključka raziskovalnega projekta v zvezi s kapitalno metodo);
- Spremembe MSRP 15 – Prihodki iz pogodb s kupci – Pojasnila k MSRP 15 – Prihodki iz pogodb s kupci (se uporabljajo za letna obdobja, ki se začnejo 1. januarja 2018 ali pozneje);
- Spremembe MRS 7 – Izkaz denarnih tokov – Pobuda za razkritje (se uporabljajo za letna obdobja, ki se začnejo 1. januarja 2017 ali pozneje);
- Spremembe MRS 12 – Davki iz dobička – Pripoznavanje odloženih terjatev za davek iz naslova nerealiziranih izgub (se uporabljajo za letna obdobja, ki se začnejo 1. januarja 2017 ali pozneje);
- Spremembe MRS 40 – Naložbene nepremičnine – Prenos naložbenih nepremičnin (se uporabljajo za letna obdobja, ki se začnejo 1. januarja 2018 ali pozneje);
- Spremembe različnih standardov – Izboljšave MSRP (obdobje 2014 - 2016), ki izhajajo iz letnega projekta za izboljšanje MSRP (MSRP 1, MSRP 12 in MRS 28), predvsem za odpravljanje neskladnosti in razlago besedila (spremembe MSRP 12 se uporabljajo za letna obdobja, ki se začnejo 1. januarja 2017 ali pozneje, spremembe MSRP 1 in MRS 28 pa se uporabljajo za letna obdobja, ki se začnejo 1. januarja 2018 ali pozneje);
- OPMSRP 22 – Transakcije in predplačilo nadomestila v tuji valuti – (se uporablja za letna obdobja, ki se začnejo 1. januarja 2018 ali pozneje).
- MSRP 17 – Zavarovalne pogodbe (se uporablja za letna obdobja, ki se začnejo 1. januarja 2021 ali pozneje);
- OPMSRP 23 – Negotovost glede obravnave davka od dobička – (se uporablja za letna obdobja, ki se začnejo 1. januarja 2019 ali pozneje).

Skupina predvideva, da uvedba teh novih standardov in sprememb obstoječih v obdobju začetne uporabe ne bo imela pomembnega vpliva na njene računovodske izkaze.

- Obračunavanje varovanja pred tveganjem (del MSRP 9) v zvezi s portfeljem finančnih sredstev in obveznosti, katerega načel EU ni sprejela, ostaja še naprej neregulirano. Skupina ocenjuje, da uporaba obračunavanja varovanja pred tveganji v zvezi s finančnimi sredstvi in obveznostmi v skladu z zahtevami MRS 39 – Finančni instrumenti: Pripoznavanje in merjenje ne bi imela pomembnega vpliva na računovodske izkaze, če bi bila uporabljena na datum bilance stanja.

*e) Podatki v izbranih pojasnilih k računovodskim izkazom*

Razkritja v pojasnilih k računovodskim izkazom so prikazani za banko in za skupino posebej. Kadar so podatki za banko in za skupino popolnoma identični, so prikazani le za skupino.

## 2. KLJUČNE RAČUNOVODSKE OCENE IN PRESOJE PRI UPORABI RAČUNOVODSKIH USMERITEV

Skupina oblikuje ocene in predpostavke, ki vplivajo na izkazane zneske sredstev in obveznosti v naslednjem poročevalskem obdobju. Ocene in presoje se kontinuirano preverjajo in temeljijo na preteklih izkušnjah in drugih dejavnikih, vključno s pričakovani prihodnjih dogodkov, ki se v danih okoliščinah zdijo smiselna.

### *a) Izgube zaradi oslabitve posojil in terjatev*

Skupina redno spremlja kakovost kreditnega portfelja in ocenjuje izgube iz kreditnega tveganja. Pri odločanju, ali naj se izguba zaradi oslabitve izkaže v izkazu poslovnega izida, skupina presoja, ali obstajajo ugotovljivi podatki, ki kažejo na izmerljivo zmanjšanje ocenjenih prihodnjih denarnih tokov iz kreditnega portfelja, preden se lahko to zmanjšanje ugotovi pri posameznem posojilu, ki je del tega portfelja. Ta dokaz lahko vključuje ugotovljive podatke, ki kažejo na poslabšanje plačilne sposobnosti dolžnikov ali poslabšanje gospodarskih razmer, ki se navezujejo na neizpolnjevanje obveznosti v skupini posojil. Prihodnji denarni tokovi se ocenjujejo na podlagi preteklih izkušenj in izgub pri sredstvih, ki imajo značilnosti kreditnega tveganja, ter na podlagi objektivnih dokazov za oslabitve, podobnih kot sredstva v skupini. Posamične ocene izgub iz kreditnega tveganja so opravljene na podlagi projekcije prihodnjih denarnih tokov z upoštevanjem vseh relevantnih informacij o finančnem položaju in plačilni sposobnosti dolžnika. Projekcije denarnih tokov preverja in potrdi služba upravljanja kreditnih tveganj. Majhne izpostavljenosti, vključno s posojili prebivalstvu, se ocenjujejo skupinsko. Skupina redno preverja metodologijo in predpostavke, ki jih uporablja za ocenjevanje obsega in časa prihodnjih denarnih tokov, da zmanjša razlike med ocenjenimi izgubami in izgubami, ki jih dejansko utrpi.

Skupina redno ugotavlja vpliv poslabšanja kreditnega portfelja na višino izgube iz kreditnega tveganja, poslovni izid in regulatorni kapital oziroma količnik kapitalske ustreznosti. Z analizami občutljivosti zagotavlja dodatne informacije o potencialnih izgubah iz kreditnega tveganja in potrebnih oslabitvah finančnih sredstev. V nadaljevanju sta predstavljeni dve izmed analiz, na podlagi katerih se ugotavlja vpliv poslabšanja kreditnega portfelja na višino izgube iz kreditnega tveganja.

Prva analiza občutljivosti predpostavlja, da se dva odstotka terjatev z bonitetnimi ocenami A, B, C in D poslabšata za eno bonitetno skupino. Na podlagi podatkov po stanju konec prvega polletja 2017 bi se izguba iz kreditnega tveganja povečala za 2,1 odstotka (30. junij 2016: 2,3 odstotka) oziroma za 5,2 milijona evrov (30. junij 2016: 6,9 milijona evrov). Druga analiza občutljivosti se izvaja ob predpostavki, da se 1 odstotek terjatev z bonitetnimi ocenami A, B in C poslabša za eno bonitetno skupino, 1 odstotek teh terjatev se poslabša za dve bonitetni skupini in 2 odstotka terjatev z bonitetno oceno D se poslabšata za eno bonitetno skupino. Rezultat te analize občutljivosti je pokazal, da bi se na podlagi podatkov po stanju konec prvega polletja 2017 izguba iz kreditnega tveganja povečala za 3,9 odstotke (30. junij 2016: 4 odstotke) oziroma za 9,9 milijona evrov (30. junij 2016: 11,9 milijona evrov).

### *b) Finančna sredstva v posesti do zapadlosti*

Skupina sledi usmeritvam iz MRS 39 o razvrščanju neizvedenih finančnih sredstev s stalnimi ali določljivimi izplačili ter z določeno zapadlostjo med sredstva v posesti do zapadlosti. Tako razvrščanje pa zahteva veliko presoje. Banka pri presojanju oceni svoj namen in sposobnost obdržati ta sredstva v posesti do zapadlosti. Če jih banka ne bi obdržala v posesti do zapadlosti, razen če ne gre za posebne okoliščine (npr. prodaja zanemarljivo majhnega zneska sredstev, ki bodo kmalu zapadla), bi morala prerazvrstiti celotno skupino v skupino finančna sredstva, razpoložljiva za prodajo. V tem primeru pa se naložbe merijo po pošteni in ne po odplačni vrednosti.

Če bi prišlo do take prerazvrstitve, bi se za razliko med pošteno vrednostjo in knjigovodsko vrednostjo akumulirani drugi vseobsegajoči donos, pripoznan v kapitalu, povečal za 1.464 evrov (prvo polletje 2016: povečal za 2.503 tisoč evrov).



## c) Poštene vrednosti finančnih sredstev in obveznosti

**Finančni instrumenti, merjeni po poštenu vrednosti**

Skupina je pri merjenju poštene vrednosti v polletju končanem 30. junija 2017 uporabila enake računovodske usmeritve in tehnike vrednotenja, kot jih je uporabila v letnih računovodskih izkazih za obdobje, ki se je končalo 31. decembra 2016. V skladu z MSRP 13 skupina posamezne finančne instrumente razvršča v tri ravni poštene vrednosti glede na naravo vhodnih podatkov, ki so bili uporabljeni pri ocenjevanju vrednosti.

Tehnike vrednotenja in ravni poštene vrednosti so podrobneje predstavljene v Letnem poročilu 2016.

**METODE VREDNOTENJA FINANČNIH INSTRUMENTOV, MERJENIH PO POŠTENI VREDNOSTI**

	Kotirane cene na aktivnih trgih (raven 1)	Metode vrednotenja na podlagi tržnih podatkov (raven 2)	Metode vrednotenja, ki ne temeljijo na tržnih podatkih (raven 3)	Skupaj
<b>Stanje 30. junij 2017</b>				
<b>Finančna sredstva, merjena po poštenu vrednosti</b>				
Finančna sredstva, namenjena trgovanju	10	3.333	170	<b>3.513</b>
– dolžniški vrednostni papirji	10	–	–	<b>10</b>
– delnice	–	–	170	<b>170</b>
– izvedeni finančni instrumenti	–	3.330	–	<b>3.330</b>
– drugo	–	3	–	<b>3</b>
Finančna sredstva, pripoznana po poštenu vrednosti skozi izkaz poslovnega izida	2.398	–	–	<b>2.398</b>
– investicija, vezana na enoto premoženja	2.398	–	–	<b>2.398</b>
Finančna sredstva, razpoložljiva za prodajo	374.436	859.066	5.094	<b>1.238.596</b>
– dolžniški vrednostni papirji	360.604	834.363	–	<b>1.194.967</b>
– delnice	13.832	2	2.453	<b>16.287</b>
– deleži	–	–	2.641	<b>2.641</b>
– sklad za reševanje bank	–	24.701	–	<b>24.701</b>
<b>Skupaj finančna sredstva</b>	<b>376.844</b>	<b>862.400</b>	<b>5.263</b>	<b>1.244.507</b>
<b>Finančne obveznosti, merjene po poštenu vrednosti</b>				
Finančne obveznosti, namenjene trgovanju	–	2.976	–	2.976
– izvedeni finančni instrumenti	–	2.976	–	2.976
– spot posli	–	–	–	–
<b>Skupaj finančne obveznosti</b>	<b>–</b>	<b>2.976</b>	<b>–</b>	<b>2.976</b>

(če ni navedeno drugače, so vsi zneski v tisoč EUR)

	Kotirane cene na aktivnih trgih (raven 1)	Metode vrednotenja na podlagi tržnih podatkov (raven 2)	Metode vrednotenja, ki ne temeljijo na tržnih podatkih (raven 3)	Skupaj
<b>Stanje 31. december 2016</b>				
<b>Finančna sredstva, merjena po pošteni vrednosti</b>				
Finančna sredstva, namenjena trgovanju	–	5.055	170	<b>5.225</b>
– delnice	–	–	170	<b>170</b>
– izvedeni finančni instrumenti	–	5.049	–	<b>5.049</b>
– drugo	–	6	–	<b>6</b>
Finančna sredstva, pripoznana po pošteni vrednosti skozi izkaz poslovnega izida	2.412	–	–	<b>2.412</b>
– investicija, vezana na enoto premoženja	2.412	–	–	<b>2.412</b>
Finančna sredstva, razpoložljiva za prodajo	413.311	841.910	5.397	<b>1.260.618</b>
– dolžniški vrednostni papirji	401.054	817.143	–	<b>1.218.197</b>
– delnice	12.257	2	674	<b>12.933</b>
– deleži	–	–	4.723	<b>4.723</b>
– sklad za reševanje bank	–	24.765	–	<b>24.765</b>
<b>Skupaj finančna sredstva</b>	<b>415.723</b>	<b>846.965</b>	<b>5.567</b>	<b>1.268.255</b>
<b>Finančne obveznosti, merjene po pošteni vrednosti</b>				
Finančne obveznosti, namenjene trgovanju	–	4.933	–	<b>4.933</b>
– izvedeni finančni instrumenti	–	4.913	–	<b>4.913</b>
– spot posli	–	20	–	<b>20</b>
<b>Skupaj finančne obveznosti</b>	<b>–</b>	<b>4.933</b>	<b>–</b>	<b>4.933</b>

V prvem polletju 2017 ni bilo prenosov med ravnmi poštenih vrednosti.

**GIBANJE FINANČNIH SREDSTEV, MERJENIH PO POŠTENI VREDNOSTI, KI PO HIERARHIJI POŠTENE VREDNOSTI SPADAJO V RAVEN 3**

	Finančna sredstva, namenjena trgovanju	Finančna sredstva, razpoložljiva za prodajo	Skupaj
	Delnice	Deleži	
<b>Stanje 1. januar 2017</b>	<b>170</b>	<b>5.397</b>	<b>5.567</b>
Skupaj dobički/(izgube) – izkaz vseobsegajočega donosa	–	223	<b>223</b>
Prodaja, odpoklic, zapadlost	–	(526)	<b>(526)</b>
<b>Stanje 30. junij 2017</b>	<b>170</b>	<b>5.094</b>	<b>5.264</b>
<b>Dobički/(izgube), pripoznani v izkazu poslovnega izida, za finančne instrumente v stanju na dan 30. junij 2017</b>	–	–	–

	Finančna sredstva, namenjena trgovanju	Finančna sredstva, razpoložljiva za prodajo	Skupaj
	Delnice	Deleži	
<b>Stanje 1. januar 2016</b>	<b>5</b>	<b>10.154</b>	<b>10.159</b>
Skupaj dobički/(izgube) – izkaz vseobsegajočega donosa	–	1.833	<b>1.833</b>
Prodaja, odpoklic, zapadlost	–	(9.880)	<b>(9.880)</b>
Prenos v raven 3	–	2.598	<b>2.598</b>
<b>Stanje 30. junij 2016</b>	<b>5</b>	<b>4.705</b>	<b>4.710</b>
<b>Dobički/(izgube), pripoznani v izkazu poslovnega izida, za finančne instrumente v stanju na dan 30. junij 2016</b>	–	–	–

**Finančni instrumenti, ki niso merjeni po pošteni vrednosti**

Preglednica v nadaljevanju prikazuje knjigovodske vrednosti ter poštene vrednosti finančnih sredstev in finančnih obveznosti, ki v izkazu finančnega položaja niso merjeni po pošteni vrednosti.

**FINANČNI INSTRUMENTI, KI NISO MERJENI PO POŠTENI VREDNOSTI**

Stanje 30. junij 2017	Knjigovodska vrednost	Poštena vrednost			
		Raven 1	Raven 2	Raven 3	Skupaj
<b>Finančna sredstva</b>					
Denar v blagajni in stanje na računih pri centralni banki in vpogledne vloge pri bankah	349.194	349.149	–	–	349.149
Kreditni	1.915.115	–	104.470	1.906.188	2.010.658
– kreditni bankam	64.403	–	64.315	–	64.315
– kreditni strankam, ki niso banke	1.810.557	–	–	1.906.188	1.906.188
– druga finančna sredstva	40.155	–	40.155	–	40.155
Finančna sredstva v posesti do zapadlosti	15.072	16.536	–	–	16.536
<b>Finančne obveznosti</b>					
Finančne obveznosti, merjene po odplačni vrednosti	2.973.228	–	2.943.696	–	2.943.696
– vloge bank in centralne banke	32.044	–	32.043	–	32.043
– vloge strank, ki niso banke	2.786.229	–	2.751.493	–	2.751.493
– kreditni bank in centralne banke	81.377	–	84.220	–	84.220
– kreditni strank, ki niso banke	502	–	502	–	502
– dolžniški vrednostni papirji	12.790	–	15.152	–	15.152
– druge finančne obveznosti	60.286	–	60.286	–	60.286
<b>Stanje 31. december 2016</b>					
<b>Finančna sredstva</b>					
Denar v blagajni in stanje na računih pri centralni banki in vpogledne vloge pri bankah	344.259	344.259	–	–	344.259
Kreditni	1.884.134	–	77.799	1.901.194	1.978.993
– kreditni bankam	65.489	–	65.627	–	65.627
– kreditni strankam, ki niso banke	1.806.473	–	–	1.901.194	1.901.194
– druga finančna sredstva	12.172	–	12.172	–	12.172
Finančna sredstva v posesti do zapadlosti	32.032	33.980	–	–	33.980
<b>Finančne obveznosti</b>					
Finančne obveznosti, merjene po odplačni vrednosti	2.928.606	–	2.912.738	–	2.912.738
– vloge bank in centralne banke	19.706	–	19.291	–	19.291
– vloge strank, ki niso banke	2.774.878	–	2.756.947	–	2.756.947
– kreditni bank in centralne banke	89.658	–	92.136	–	92.136
– kreditni strank, ki niso banke	521	–	521	–	521
– dolžniški vrednostni papirji	21.047	–	21.047	–	21.047
– druge finančne obveznosti	22.796	–	22.796	–	22.796

Bistvene metode in predpostavke, ki se uporabljajo pri ocenjevanju poštene vrednosti finančnih instrumentov, ki v računovodskih izkazih niso merjeni po pošteni vrednosti, so predstavljene v letnem poročilu 2016.

### 3. PRIHODKI IN ODHODKI IZ OBRESTI

	Abanka		Skupina	
	1. januar – 30. junij 2017	1. januar – 30. junij 2016	1. januar – 30. junij 2017	1. januar – 30. junij 2016
<b>Prihodki iz obresti</b>				
Posojila in terjatve	29.994	35.324	30.801	35.997
– bankam	254	166	254	166
– strankam, ki niso banke	29.740	35.158	30.547	35.831
Vrednostni papirji, razpoložljivi za prodajo	9.406	10.419	9.406	10.419
Finančna sredstva v posesti do zapadlosti	461	595	461	595
Finančna sredstva, namenjena trgovanju	154	810	154	810
Druga sredstva	121	48	121	48
	<b>40.136</b>	<b>47.196</b>	<b>40.943</b>	<b>47.869</b>
<b>Odhodki za obresti</b>				
Vloge	2.044	4.872	2.044	4.872
– bank	58	24	58	24
– strank, ki niso banke	1.986	4.848	1.986	4.848
Izdane obveznice in potrdila o vlogah	390	756	390	756
Finančne obveznosti, namenjene trgovanju	137	778	137	778
Kreditni bank in centralne banke	380	884	380	884
Druge obveznosti	530	479	536	476
	<b>3.481</b>	<b>7.769</b>	<b>3.487</b>	<b>7.766</b>
<b>Čiste obresti</b>	<b>36.655</b>	<b>39.427</b>	<b>37.456</b>	<b>40.103</b>

### 4. PRIHODKI IN ODHODKI IZ OPRAVNIH

GLEDE NA VRSTO TRANSAKCIJ:

	Abanka		Skupina	
	1. januar – 30. junij 2017	1. januar – 30. junij 2016	1. januar – 30. junij 2017	1. januar – 30. junij 2016
<b>Prihodki iz opravnih</b>				
Plačilni promet	9.651	9.763	9.651	9.762
Vodenje transakcijskih računov	3.269	3.497	3.264	3.490
Kartično in bankomatsko poslovanje	9.642	9.221	9.642	9.221
Kreditni posli in dana jamstva	2.198	2.204	2.195	2.200
Druge storitve	2.416	1.976	2.417	1.997
	<b>27.176</b>	<b>26.661</b>	<b>27.169</b>	<b>26.670</b>
<b>Odhodki iz opravnih</b>				
Plačilni promet	996	1.017	996	1.017
Kartično in bankomatsko poslovanje	4.872	5.151	4.872	5.151
Druge storitve	337	343	368	394
	<b>6.205</b>	<b>6.511</b>	<b>6.236</b>	<b>6.562</b>
<b>Čiste opravnine</b>	<b>20.971</b>	<b>20.150</b>	<b>20.933</b>	<b>20.108</b>

## 5. REALIZIRANI DOBIČKI/IZGUBE IZ FINANČNIH SREDSTEV IN OBVEZNOSTI, KI NISO MERJENI PO POŠTENI VREDNOSTI SKOZI IZKAZ POSLOVNEGA IZIDA

	Abanka		Skupina	
	1. januar – 30. junij 2017	1. januar – 30. junij 2016	1. januar – 30. junij 2017	1. januar – 30. junij 2016
Realizirani čisti dobički iz finančnih sredstev, razpoložljivih za prodajo	2.127	9.949	2.127	9.949
Realizirane izgube iz kreditov ter drugih finančnih sredstev in obveznosti	(1)	(8)	(1)	(8)
Realizirani dobički iz kreditov ter drugih finančnih sredstev in obveznosti	2.265	921	2.265	960
	<b>4.391</b>	<b>10.862</b>	<b>4.391</b>	<b>10.901</b>

Banka je v prvem polletju 2017 prodala del obveznic DUTB ter ob tem realizirala dobiček v višini 1.656 tisoč evrov.

Abanki, kot principalni članici Vise Europe Limited je ob prodaji Vise Europe Limited Visi Inc pripadal delež udeležbe v transakciji in v novo izdanih prednostnih delnicah Vise Inc razreda C in tako je banka iz tega naslova v prvem polletju 2016 realizirala dobiček v višini 9.910 tisoč evrov.

## 6. ADMINISTRATIVNI STROŠKI

	Abanka		Skupina	
	1. januar – 30. junij 2017	1. januar – 30. junij 2016	1. januar – 30. junij 2017	1. januar – 30. junij 2016
Stroški dela	18.559	19.533	19.094	20.261
– bruto plače	15.811	17.094	16.268	17.730
– dajatve za socialno zavarovanje	1.012	1.099	1.041	1.139
– dajatve za pokojninsko zavarovanje	1.736	1.340	1.785	1.392
Stroški storitev	7.098	6.953	7.527	7.468
Stroški reklame	760	606	789	660
Drugi administrativni stroški	1.183	1.459	1.225	1.510
Stroški računalniških storitev	2.249	3.423	2.249	3.436
Stroški najemnin	474	563	519	633
Drugi stroški	303	327	415	384
	<b>30.626</b>	<b>32.864</b>	<b>31.818</b>	<b>34.352</b>

Znotraj administrativnih stroškov se je v prvem polletju 2017 nanašalo 156 tisoč evrov na stroške prestrukturiranja (prvo polletje 2016: 948 tisoč evrov). Preostali stroški prestrukturiranja v višini 367 tisoč evrov so se v prvem polletju 2017 nanašali na stroške amortizacije (prvo polletje 2016: 348 tisoč evrov).

## 7. REZERVACIJE

	Abanka		Skupina	
	1. januar – 30. junij 2017	1. januar – 30. junij 2016	1. januar – 30. junij 2017	1. januar – 30. junij 2016
Rezervacije za pravno nerešene tožbe	(72)	309	(72)	305
Druge rezervacije	(13)	(226)	(13)	(226)
Rezervacije za zunajbilančne obveznosti	(1.575)	(5.168)	(1.571)	(5.173)
<b>Neto (odpravljene)/dodatno oblikovane rezervacije</b>	<b>(1.660)</b>	<b>(5.085)</b>	<b>(1.656)</b>	<b>(5.094)</b>

Pomemben del prihodkov iz ukinjenih rezervacij za zunajbilančne obveznosti skupine v prvem polletju leta 2017 se nanaša na storitvene garancije, ki so bile bodisi unovčene oziroma katerih veljavnost se je iztekla v prvem polletju 2017.

## 8. OSLABITVE

	Abanka		Skupina	
	1. januar – 30. junij 2017	1. januar – 30. junij 2016	1. januar – 30. junij 2017	1. januar – 30. junij 2016
Oslabitev/(odprava oslabitev) finančnih sredstev:				
– krediti strankam, ki niso banke	(7.131)	(16.693)	(6.433)	(16.397)
– druga finančna sredstva	185	27	186	15
Oslabitev naložb v kapital odvisnih družb	–	–	–	(605)
Oslabitev/(odprava oslabitev) nefinančnih sredstev:				
– naložbene nepremičnine	–	–	(477)	–
– druga nefinančna sredstva	–	–	(1.215)	(137)
	<b>(6.946)</b>	<b>(16.666)</b>	<b>(7.939)</b>	<b>(17.124)</b>

Odprava oslabitev kreditov strankam, ki niso banke, je v prvem polletju 2017 predvsem posledica izboljšanja finančnega položaja družb, rednega in predčasnega odplačila kreditov ter prilivov iz naslova izterjave.

## 9. DOLGOROČNE NALOŽBE V KAPITAL ODVISNIH DRUŽB

	Abanka		Skupina	
	30. junij 2017	31. december 2016	30. junij 2017	31. december 2016
<b>Odvisne družbe</b>				
<b>Stanje 1. januar</b>	<b>4.483</b>	<b>6.024</b>	–	<b>1.652</b>
Povečanja	–	–	–	545
Zmanjšanja	–	(106)	–	(106)
Oslabitev	–	(1.435)	–	166
Pripojitev odvisne družbe Posest k odvisni družbi Anepremičnine	–	–	–	(2.257)
<b>Stanje</b>	<b>4.483</b>	<b>4.483</b>	–	–

Banka je v skladu s strategijo banke v prvem polletju leta 2017 nadaljevala z aktivnostmi prodajnih postopkov odvisne družbe Aleasing d.o.o. Naložba v to družbo v višini 640 tisoč evrov zaradi nematerialnosti v računovodskih izkazih ni prerazvrščena med nekratkoročna sredstva v posesti za prodajo. V konsolidiranem izkazu finančnega položaja so sredstva odvisne družbe Aleasing po stanju na dan 30. junij 2017 znašala 41.507 tisoč evrov, kar predstavlja 1,15 odstotka konsolidiranih sredstev, obveznosti družbe pa 39.146 tisoč evrov, kar predstavlja 1,29 odstotka konsolidiranih obveznosti. V konsolidiranem izkazu poslovnega izida je čisti dobiček družbe Aleasing znašal 323 tisoč evrov, kar predstavlja 0,99 odstotka konsolidiranega

čistega dobička, prihodki družbe so znašali 2.232 tisoč evrov (1,54 odstotka celotnih konsolidiranih prihodkov), odhodki družbe pa 1.909 tisoč evrov (1,70 odstotka celotnih konsolidiranih odhodkov).

## 10. IZDAJE, PONOVI ODKUPI IN IZPLAČILA DOLŽNIŠKIH VREDNOSTNIH PAPIRJEV

	Obrestna mera 30. junija	Skupina	
		30. junij 2017	31. december 2016
Potrdila o vlogah (zapadlost: 2017 do 2020)	0,55 %–5,95 %	12.790	20.999
Izdani drugi vrednostni papirji	7,95%	–	48
<b>Skupaj izdani dolžniški vrednostni papirji</b>		<b>12.790</b>	<b>21.047</b>

Banka je 29. maja 2017 predčasno izvedla izplačilo drugih izdanih dolžniških vrednostnih papirjev v višini 48 tisoč evrov.

Poštena vrednost je razkrita v pojasnilu 2.c.

## 11. IZPLAČILO DIVIDEND

Osnovni kapital banke je razdeljen na 15.100.000 navadnih kosovnih imenskih delnic. Skupno število delnic z glasovalno pravico znaša 15.100.000 delnic, kar predstavlja 100-odstotni delež izdajatelja Abanka d.d., delnic brez glasovalne pravice ni.

Na podlagi sprejetega skupščinskega sklepa je banka del bilančnega dobička za leto 2016 v višini 68.991 tisoč evrov uporabila za izplačilo dividend, preostanek bilančnega dobička iz leta 2016 v višini 22.087 tisoč evrov pa ostane nerazporejen kot zadržani dobiček. Banka je edinemu družbeniku, to je Republika Slovenija, izplačala dividende dne 25. maja 2017.

## 12. KAPITAL, KAPITALSKA USTREZNOST IN KOLIČNIK FINANČNEGA VZVODA

Regulativni kapital banke je po stanju na dan 30. junij 2017 znašal 501.576 tisoč evrov in je bil za 7.980 tisoč evrov višji kot konec leta 2016. Znesek skupne izpostavljenosti tveganjem banke je konec junija 2017 znašal 1.971.596 tisoč evrov in je bil za 98.316 tisoč evrov višji kot konec leta 2016. Na isti dan so količnik skupnega kapitala (total capital ratio), količnik temeljnega kapitala (Tier 1 capital ratio) in količnik navadnega lastniškega temeljnega kapitala (Common Equity Tier 1 capital ratio) banke znašali 25,44 odstotka in so bili glede na konec leta 2016 nižji za 91 bazičnih točk.

Regulativni kapital skupine je po stanju na dan 30. junij 2017 znašal 503.763 tisoč evrov in je bil za 8.848 tisoč evrov višji kot konec leta 2016. Znesek skupne izpostavljenosti tveganjem skupine je konec junija 2017 znašal 1.962.326 tisoč evrov in je bil za 95.305 tisoč evrov višji kot konec leta 2016. Na isti dan so količnik skupnega kapitala (total capital ratio), količnik temeljnega kapitala (Tier 1 capital ratio) in količnik navadnega lastniškega temeljnega kapitala (Common Equity Tier 1 capital ratio) skupine znašali 25,67 odstotka in so bili glede na konec leta 2016 nižji za 84 bazičnih točk.

V povezavi z Uredbo (EU) št. 575/2013 mora kreditna institucija od 1. januarja 2015 dalje izpolnjevati ali presegati količnik navadnega lastniškega temeljnega kapitala v višini 4,5 odstotka, količnik temeljnega kapitala v višini 6 odstotkov in količnik skupnega kapitala v višini 8 odstotkov. Skupina je na dan 30. junij 2017 presegla zakonske zahteve glede višine kapitalskih količnikov. Ob vključitvi simulacije stresnih scenarijev, ki jih je izvedla Evropska centralna banka (ECB), je ECB pripravila sklep o določitvi bonitetnih zahtev. Skupina mora v letu 2017 vzdrževati skupno kapitalsko zahtevo SREP v višini 13,25 odstotka in količnik navadnega lastniškega temeljnega kapitala v višini 12 odstotkov. Skupina je na dan 30. junij 2017 presegla zahteve ECB glede višine bonitetnih zahtev.



V povezavi z Uredbo (EU) št. 575/2013 morajo institucije od 1. januarja 2015 dalje razkrivati količnik finančnega vzvoda. Količnik finančnega vzvoda se izračuna kot mera temeljnega kapitala institucije deljena z mero skupno izpostavljenosti institucije in se izrazi kot odstotek.

Mera temeljnega kapitala banke je po stanju na dan 30. junij 2017 znašala 501.576 tisoč evrov in je bila za 7.980 tisoč evrov višja kot konec leta 2016. Mera skupne izpostavljenosti banke je konec junija 2017 znašala 3.822.938 tisoč evrov je bila za 189.318 tisoč nižja kot konec leta 2016. Na isti dan je količnik finančnega vzvoda banke znašal 13,12 odstotka in je bil glede na konec leta 2016 višji za 82 bazičnih točk.

Mera temeljnega kapitala skupine je po stanju na dan 30. junij 2017 znašala 503.763 tisoč evrov in je bila za 8.848 tisoč evrov višja kot konec leta 2016. Mera skupne izpostavljenosti skupine je konec junija 2017 znašala 3.824.179 tisoč evrov je bila za 188.877 tisoč nižja kot konec leta 2016. Na isti dan je količnik finančnega vzvoda skupine znašal 13,17 odstotka in je bil glede na konec leta 2016 višji za 84 bazičnih točk.

## 13. POJASNILO K IZKAZU DENARNIH TOKOV

Izkaz denarnih tokov je sestavljen po posredni metodi.

### DENAR IN DENARNI USTREZNIKI

	Abanka		Skupina	
	30. junij 2017	30. junij 2016	30. junij 2017	30. junij 2016
Denar v blagajni in stanje na računih pri centralni banki	348.639	318.156	349.194	318.325
Kreditni bankam	51.642	76.159	51.642	76.159
	<b>400.281</b>	<b>394.315</b>	<b>400.836</b>	<b>394.484</b>

### DENARNI TOKOVI OD OBRESTI IN DIVIDEND

	Abanka		Skupina	
	1. januar – 30. junij 2017	1. januar – 30. junij 2016	1. januar – 30. junij 2017	1. januar – 30. junij 2016
Plačane obresti	4.115	11.054	4.115	11.054
Prejete obresti	51.843	60.537	53.188	62.150
Prejete dividende	1.469	18	1.469	18

### DRUGE POSTAVKE V IZKAZU DENARNIH TOKOV

Druge prilagoditve čistega poslovnega izida pred obdavčitvijo skupine so se v prvem polletju 2017 nanašale na neto rezervacije, izgube ob odpravi pripoznanja drugih sredstev, razen sredstev v posesti za prodajo in realizirane izgube ob odpravi finančnih sredstev, ki niso merjena po pošteni vrednosti. Drugi dobički iz naložbenja v znesku 464 tisoč evrov se nanašajo na finančna sredstva v posesti do zapadlosti (461 tisoč evrov) in nekratkoročna sredstva v posesti za prodajo (3 tisoč evrov).

Drugi dobički iz naložbenja v znesku 3.623 tisoč evrov so se v prvem polletju 2016 nanašali na finančna sredstva v posesti do zapadlosti (595 tisoč evrov) in nekratkoročna sredstva v posesti za prodajo (3.028 tisoč evrov). Skupina je v marcu 2016 iz uspešnega prestrukturiranja večje družbe in prodaje te naložbe, izkazane na nekratkoročnih sredstvih v posesti za prodajo, prejela 3.137 tisoč evrov denarnih sredstev in v isti višini realizirala dobiček iz tega naslova.

## 14. DAVEK OD DOHODKA

V letu 2016 je bila sprejeta sprememba Zakona o davku od dohodkov pravnih oseb, ki določa stopnjo davka od dohodkov pravnih oseb na 19 odstotkov. V skladu z navedeno spremembo banka od 1. 1. 2017 dalje obračunava davek od dohodkov pravnih oseb po stopnji 19 odstotkov.

V skladu z lokalnimi predpisi lahko davčni organi kadarkoli pregledajo poslovne knjige in računovodske evidence banke še pet let po letu poročanja ter odmerijo dodatno obveznost plačila davka in kazni. V letu 2015 je bil uveden davčni inšpekcijski nadzor. Predmet pregleda je bil davek od dohodka pravnih oseb za obdobje od 1. januarja 2009 do 31. decembra 2014. Aktivnosti pregleda so se začele izvajati konec leta 2016.

## 15. POGOJNE OBVEZNOSTI IN PREVZETE FINANČNE OBVEZE

### a) Investicijske obveznosti

Na dan 30. junij 2017 banka oziroma skupina ni imela pomembnih investicijskih obveznosti. V prvem polletju 2017 ni bilo pomembnejših prevzemov ali odtujitev opredmetenih osnovnih sredstev.

### b) Pravni postopki

Skupina in banka sta kot toženi stranki na dan 30. junij 2017 udeleženi v več sodnih in drugih sporih. Skupni znesek zoper banko vloženih tožbenih denarnih zahtevkov znaša na dan 30. junij 2017 26.300 tisoč evrov, brez obračunanih zamudnih obresti (31. december 2016: 25.226 tisoč evrov). V skladu z oceno verjetnosti izida spora so oblikovane ustrezne rezervacije.

S področja varstva intelektualne lastnine je banka udeležena v več sporih, ki jih zoper njo vodi ABANCA CORPORACION BANCARIA S.A. iz Španije na razveljavitev dveh mednarodnih znamk ABANKA št. 860 632 in št. 860 561. Postopki se vodijo v naslednjih državah: v Španiji, na Portugalskem, v Franciji, Veliki Britaniji, Nemčiji in Švici, ker naj se omenjeni znamki ne bi uporabljali na območju teh držav. Postopki se nahajajo v različnih fazah in so v teku, banka vlaga pravna sredstva z namenom zavarovanja svojih interesov.

### c) Zunajbilančne obveznosti

Spodnja preglednica prikazuje pogodbene zneske garancij, ki jih je izdala banka oziroma skupina, in obvez za kreditiranje strank:

### GARANCIJE IN OBVEZE

	Abanka		Skupina	
	30. junij 2017	31. december 2016	30. junij 2017	31. december 2016
Storitvene garancije	123.329	127.892	123.145	127.761
Finančne garancije	57.672	57.013	57.672	57.013
Kreditne obveze	343.506	292.238	342.698	290.896
Izvedeni finančni instrumenti	3.329	5.049	3.329	5.049
Drugo	–	1.437	–	1.437
	<b>527.836</b>	<b>483.629</b>	<b>526.844</b>	<b>482.156</b>
Rezervacije za garancije in druge zunajbilančne obveznosti ter druge rezervacije:				
– rezervacije za garancije in druge zunajbilančne obveznosti	(29.433)	(31.008)	(29.427)	(30.998)
– druge rezervacije				
– NSVS	–	(163)	–	(163)
	<b>498.403</b>	<b>452.458</b>	<b>497.417</b>	<b>450.995</b>

## 16. POSLI S POVEZANIMI STRANKAMI

Stranke štejejo za povezane, če ena stranka lahko obvladuje drugo ali nanjo pomembno vpliva pri finančnih in poslovnih odločitvah.

Med povezane stranke banke so zajete: odvisne družbe, ključno ravnateljsko osebje (uprava banke, izvršni direktorji banke, člani nadzornega sveta banke in ožji družinski člani doslej navedenih) ter druge povezane družbe (posamezna podjetja, v katerih ima ključno ravnateljsko osebje močan vpliv).

Med povezane stranke skupine so zajete: pridružene družbe, ključno ravnateljsko osebje (uprava banke, izvršni direktorji banke, člani nadzornega sveta banke, direktorji odvisnih družb, ožji družinski člani doslej navedenih) ter druge povezane družbe (posamezna podjetja, v katerih ima ključno ravnateljsko osebje močan vpliv).

Določeno število bančnih poslov se v rednem poslovanju sklene s povezanimi strankami. Poslovanje s povezanimi strankami v obdobju poročanja je vključevalo:

### POSLI S POVEZANIMI STRANKAMI BANKE

Vrsta povezane stranke	Odvisne družbe		Ključno ravnateljsko osebje		Druge povezane družbe	
	30. junij 2017	31. december 2016	30. junij 2017	31. december 2016	30. junij 2017	31. december 2016
<b>Finančna sredstva</b>						
Kreditni	55.800	56.899	331	339	–	–
Lastniški vrednostni papirji						
– dolgoročne naložbe v kapital odvisnih družb	4.483	4.483	–	–	–	–
<b>Finančne obveznosti</b>						
Vloge	2.681	1.140	895	1.078	466	553
Kreditni strank, ki niso banke	30	43	–	–	–	–
Druge finančne obveznosti	8	5	–	–	–	–
<b>Zunajbilančna evidenca</b>						
Nominalen znesek kreditnih obvez in izdanih finančnih garancij	993	1.474	54	37	–	–
Popravek vrednosti finančnih sredstev	408	421	1	1	–	–
Rezervacije za zunajbilančne obveznosti	6	10	–	–	–	–

(če ni navedeno drugače, so vsi zneski v tisoč EUR)

Vrsta povezane stranke	Odvisne družbe		Ključno ravnateljsko osebje		Druge povezane družbe	
	1. januar – 30. junij 2017	1. januar – 30. junij 2016	1. januar – 30. junij 2017	1. januar – 30. junij 2016	1. januar – 30. junij 2017	1. januar – 30. junij 2016
Prihodki iz obresti	669	1.109	3	4	–	–
Odhodki iz obresti	–	–	2	3	–	–
Prihodki iz opravnin	3	5	1	1	–	–
Drugi čisti poslovni dobički/(izgube)	51	49	–	–	–	–
Administrativni stroški	182	124	–	–	–	–
(Odhodki) iz oslabitev/prihodki iz odprave oslabitev finančnih sredstev	13	152	–	–	–	–
Prihodki/(odhodki) iz rezervacij za zunajbilančne obveznosti	4	(4)	–	–	–	–

#### POSLSI S POVEZANIMI STRANKAMI SKUPINE

Vrsta povezane stranke	Ključno ravnateljsko osebje		Druge povezane družbe	
	30. junij 2017	31. december 2016	30. junij 2017	31. december 2016
<b>Finančna sredstva</b>				
Kreditni	335	343	–	–
<b>Finančne obveznosti</b>				
Vloge	1.016	1.249	466	553
<b>Zunajbilančna evidenca</b>				
Nominalen znesek kreditnih obvez in izdanih finančnih garancij	56	40	–	–
Popravek vrednosti finančnih sredstev	1	1	–	–

Vrsta povezane stranke	Pridružene družbe		Ključno ravnateljsko osebje		Druge povezane družbe	
	1. januar – 30. junij 2017	1. januar – 30. junij 2016	1. januar – 30. junij 2017	1. januar – 30. junij 2016	1. januar – 30. junij 2017	1. januar – 30. junij 2016
Prihodki iz obresti	–	–	3	4	–	–
Odhodki iz obresti	–	–	2	3	–	–
Prihodki iz opravnin	–	–	1	1	–	–

Banka je imela na dan 30. junij 2017 med finančnimi sredstvi, razpoložljivimi za prodajo, dolžniške vrednostne papirje Republike Slovenije v višini 391.496 tisoč evrov (31. december 2016: 429.718 tisoč evrov) in med finančnimi sredstvi v posesti do zapadlosti dolžniške vrednostne papirje Republike Slovenije v višini 15.071 tisoč evrov (31. december 2016: 32.032 tisoč evrov). Odkupljene terjatve do države so na dan 30. junij 2017 znašale 486 tisoč evrov (31. december 2016: 970 tisoč evrov).

Prihodki iz obresti iz zgornjih sredstev so v prvem polletju 2017 znašali 4.280 tisoč evrov (prvo polletje 2016: 4.935 tisoč evrov).

Čisti dobički iz trgovanja z dolžniškimi vrednostnimi papirji so v prvem polletju 2017 znašali 101 tisoč evrov (prvo polletje 2016: 585 tisoč evrov).

Depoziti Ministrstva za finance so na dan 30. junij 2017 znašali 10.001 tisoč evrov (31. december 2016: 10.009 tisoč evrov). Odhodki iz obresti iz tega naslova so v prvem polletju 2017 znašali 27 tisoč evrov (prvo polletje 2016: 289 tisoč evrov).

Banka ima pogodbene odnose tudi s podjetji, povezanimi z državo.

Posamično pomembne transakcije s podjetji, povezanimi z državo, predstavljajo dolžniški vrednostni papirji, razpoložljivi za prodajo, dani krediti in prejeti dolgoročni krediti ter vloge. Banka je v prvem polletju 2017 prodala del obveznic DUTB. Na dan 30. junij 2017 je znašal skupni znesek posamično pomembnih dolžniških vrednostnih papirjev, razpoložljivih za prodajo 372.081 tisoč evrov (31. december 2016: 555.346 tisoč evrov), skupni znesek posamično pomembnih danih dolgoročnih kreditov 164.371 tisoč evrov (6 pogodb) (31. december 2016: 7 pogodb v višini 194.046 tisoč evrov), prejetih dolgoročnih kreditov 29.811 tisoč evrov (2 pogodbi) (31. december 2016: 2 pogodbi v višini 31.285 tisoč evrov) ter prejetih vlog 10.499 tisoč evrov (1 pogodba) (31. december 2016: 11.000 tisoč evrov) (1 pogodba).

Skupni znesek preostalih (posamično nepomembnih) dolžniških vrednostnih papirjev, razpoložljivih za prodajo je na dan 30. junij 2017 znašal 23.654 tisoč evrov (31. december 2016: 26.574 tisoč evrov), danih kreditov 38.119 tisoč evrov (31. december 2016: 35.913 tisoč evrov), prejetih dolgoročnih kreditov 49.088 tisoč evrov (31. december 2016: 55.689 tisoč evrov) in prejetih vlog 32.662 tisoč evrov (31. december 2016: 32.555 tisoč evrov).

Obrestni prihodki poslov s podjetji, povezanimi z državo, so v prvem polletju 2017 znašali 5.285 tisoč evrov (prvo polletje 2016: 5.421 tisoč evrov), obrestni odhodki pa so v prvem polletju 2017 znašali 738 tisoč evrov (prvo polletje 2016: 1.132 tisoč evrov).

## 17. ANALIZA POSLOVNIH SEGMENTOV

### a) Poslovni segmenti

Poslovanje skupine sestavljajo naslednji segmenti poslovanja:

- poslovanje s prebivalstvom zajema naslednje storitve: osebne račune (rezidentov in nerezidentov), varčevalne račune, vezane vloge v domači in tuji valuti, rentno in namensko varčevanje, spletno banko, mobilno banko, mobilno storitev AbaSMS, kredite, limite, zavarovalne storitve, sklade, plačilne kartice, Abacent, zlato, sefe, MoneyGramm, oblikuj.si kartico, plačilni promet in plačilne instrumente, e-račun;
- poslovanje s pravnimi osebami zajema naslednje storitve: transakcijske račune, limite (prekoračitve), kredite in depozite različnih ročnosti, plačilne kartice, potrdila o vlogah, dokumentarno poslovanje, garancije, akreditive, plačilni promet in plačilne instrumente, Abatočko, upravljanje denarnih sredstev na računih (cash management), Abakredit, e-račun, spletno banko, mobilno banko, spletni plačilni servis, mobilno storitev AbaSMS;
- finančni trgi zajemajo naslednje aktivnosti: trgovanje s finančnimi instrumenti, upravljanje z likvidnostjo, investicijsko bančništvo in medbančno poslovanje.

Segment »drugi« vključuje aktivnosti skupine, ki se nanašajo na skrbniške in administrativne storitve, aktivnosti odvisnih družb (leasing, faktoring in druge aktivnosti) in konsolidacijske knjizbe.

Na rezultate po segmentih poslovanja vpliva sistem oportunitetnih obrestnih mer. Sistem temelji na alternativnih/oportunitetnih obrestnih merah, ki so opredeljene za vse pomembne obrestovane postavke sredstev in obveznosti na nivoju pogodbe. Oportunitetne obrestne mere so osnova za izračunavanje oportunitetnih obrestnih marž, za segmente sredstev kot razlika med dejansko realiziranimi prihodki in oportunitetnimi prihodki in za segmente obveznosti kot razlika med oportunitetnimi odhodki in dejansko realiziranimi odhodki. Pozitivne oziroma negativne oportunitetne obrestne marže so temelj za ugotavljanje pozitivnih oziroma negativnih prispevkov k rezultatom poslovanja po posameznih segmentih. Rokovna transformacija kot razlika med oportunitetnimi prihodki in odhodki je izkazana na segmentu »drugi« (posledica ročnosti sredstev in obveznosti).

Na rezultate po segmentih poslovanja vplivajo tudi transakcije med poslovnimi segmenti za namen medsebojnega obračunavanja dohodkovnih učinkov. Narejene so na podlagi dogovorjenih in usklajenih instrumentarijev prenosa različnih učinkov (interni prenosi/razporejanje posrednih stroškov po vseh segmentih poslovanja, obremenjevanje komercialnih poslovnih segmentov z režijskimi stroški, interni prenosi dohodkovnih učinkov med poslovnimi segmenti).

Obveznosti oziroma viri so po segmentih poslovanja alocirani glede na to, v katerem segmentu poslovanja so bili pridobljeni, prav tako se odhodki od obresti oziroma drugi neobrestni odhodki od financiranja nahajajo po tistih segmentih poslovanja, v katerih so bili pridobljeni viri.

Sredstva in obveznosti po segmentih poslovanja predstavljajo večino sredstev in obveznosti v izkazu finančnega položaja, ne vključujejo pa terjatev zaradi davkov, ki so izkazane na ravni skupine in niso razporejene po segmentih poslovanja.

Poslovni segmenti se poročajo upravi banke.

## OSNOVNE INFORMACIJE PO POSLOVNIH SEGMENTIH SKUPINE

	<b>Poslovanje s fizičnimi osebami</b> (prebivalstvo in samostojni podjetniki)	<b>Poslovanje s pravnimi osebami</b>	<b>Finančni trgi</b>	<b>Drugi</b>	<b>Skupaj</b>
<b>Stanje 30. junij 2017</b>					
Čisti dobički iz poslov s komitenti <sup>1</sup>	24.681	22.718	10.825	1.634	59.858
Prihodki iz poslov z drugimi segmenti	–	–	–	–	–
<b>Rezultati segmenta</b>	<b>2.144</b>	<b>15.924</b>	<b>5.208</b>	<b>12.786</b>	<b>36.062</b>
Dobiček iz poslovanja					36.062
Bruto dobiček					36.062
Davek iz dohodka pravnih oseb					(3.513)
<b>Čisti dobiček</b>					<b>32.549</b>
<b>Sredstva segmenta</b>	<b>884.458</b>	<b>1.013.726</b>	<b>1.661.541</b>	<b>46.615</b>	<b>3.606.340</b>
Dolgoročne naložbe v kapital odvisnih družb	–	–	4.483	(4.483)	–
<b>Skupaj sredstva</b>					<b>3.606.340</b>
<b>Obveznosti segmenta</b>	<b>2.032.173</b>	<b>749.007</b>	<b>227.917</b>	<b>23.716</b>	<b>3.032.813</b>
<b>Skupaj obveznosti</b>					<b>3.032.813</b>
<b>Druge postavke segmenta</b>					
Investicijska vlaganja	550	8	3	1.551	2.112
Amortizacija	1.059	178	27	3.053	4.317
Neto ukinjene oslabitve in rezervacije	1.629	6.908	–	1.058	9.595
<b><sup>1</sup> Vključujejo:</b>					
– prihodke iz obresti	14.697	15.077	10.362	807	40.943
– odhodke iz obresti	(1.624)	(260)	(1.587)	(16)	(3.487)
– prihodke iz dividend	–	–	1.469	–	1.469
– prihodke iz opravnin	14.773	10.641	880	875	27.169
– odhodke iz opravnin	(3.165)	(2.740)	(299)	(32)	(6.236)

## OSNOVNE INFORMACIJE PO POSLOVNIH SEGMENTIH SKUPINE

	<b>Poslovanje s fizičnimi osebami</b> (prebivalstvo in samostojni podjetniki)	<b>Poslovanje s pravnimi osebami</b>	<b>Finančni trgi</b>	<b>Drugi</b>	<b>Skupaj</b>
<b>Stanje 30. junij 2016</b>					
Čisti dobički iz poslov s komitenti <sup>1</sup>	23.180	26.520	8.808	1.874	60.382
Prihodki iz poslov z drugimi segmenti	–	–	–	–	–
<b>Rezultati segmenta</b>	<b>6.400</b>	<b>32.622</b>	<b>6.445</b>	<b>11.894</b>	<b>57.361</b>
Dobiček iz poslovanja					57.361
Bruto dobiček					57.361
Davek iz dohodka pravnih oseb					(10.064)
<b>Čisti dobiček</b>					<b>47.297</b>
<b>Sredstva segmenta</b>	<b>858.029</b>	<b>991.568</b>	<b>1.821.243</b>	<b>45.438</b>	<b>3.716.278</b>
Dolgoročne naložbe v kapital odvisnih in pridruženih družb	–	–	6.024	(6.024)	–
<b>Skupaj sredstva</b>					<b>3.716.278</b>
<b>Obveznosti segmenta</b>	<b>1.975.248</b>	<b>830.740</b>	<b>285.652</b>	<b>32.878</b>	<b>3.124.518</b>
<b>Skupaj obveznosti</b>					<b>3.124.518</b>
<b>Druge postavke segmenta</b>					
Investicijska vlaganja	614	23	10	3.072	3.719
Amortizacija	1.137	186	33	2.991	4.347
Neto ukinjene oslabitve in rezervacije	2.296	19.399	223	300	22.218
<b><sup>1</sup> Vključujejo:</b>					
– prihodke iz obresti	15.666	19.350	12.038	815	47.869
– odhodke iz obresti	(3.681)	(477)	(3.609)	1	(7.766)
– prihodke iz dividend	–	–	171	–	171
– prihodke iz opravnin	14.490	10.603	467	1.110	26.670
– odhodke iz opravnin	(3.295)	(2.956)	(259)	(52)	(6.562)

Investicijska vlaganja se nanašajo na kupljena opredmetena osnovna sredstva in neopredmetena sredstva v obdobju poročanja.



## 18. SEZONSKOST ALI KONJUNKTURNOST MEDLETNEGA DELOVANJA

Skupina Abanka ne ustvarja bistvenih sezonsko, konjunktorno ali priložnostno pridobljenih prihodkov. Bančna skupina pri polletnem poročanju razmejuje tiste stroške, ki se razmejujejo tudi na koncu poslovnega leta.

## 19. NARAVA IN ZNESEK NENAVADNIH POSTAVK

V prvem polletju 2017 ni bilo po naravi, obsegu ali pojavitvi nenavadnih postavk, ki bi vplivale na sredstva, dolgove, kapital, čisti dobiček oziroma izgubo ali denarne tokove.

## 20. DOGODKI PO DATUMU POROČANJA

Dne 17. julija 2017 je Abanka d.d. naznanila začetek iskanja vlagateljev za nakup portfelja problematičnih terjatev. Portfelj vsebuje dobro razpršene problematične terjatve v skupni bruto vrednosti približno 246 milijonov evrov. Postopek je trenutno v začetni fazi.

Dne 18. julija 2017 je Abanka d.d. s kupcem Banka Sparkasse d.d., Ljubljana podpisala pogodbo o prodaji 100-odstotnega poslovnega deleža v odvisni družbi Aleasing d.o.o., Ljubljana. V pogodbi je določeno, da bo poslovni delež prešel na kupca po izpolnitvi odložnih pogojev, ki med drugim vključujejo pridobitev soglasij nadzornih organov. V okviru podpisane pogodbe družba posluje običajno in do izpolnitve odložnih pogojev bo Abanka d.d. še naprej imetnica poslovnega deleža v družbi.

Po koncu poročevalskega obdobja ni bilo drugih dogodkov, ki bi lahko vplivali na poslovne odločitve uporabnikov, zasnovane na predstavljenih računovodskih izkazih.