

1/2

NEREVIDIRANO POROČILO
O POSLOVANJU SKUPINE
NOVE KBM IN NOVE KBM D.D.



V OBDOBJU
JANUAR – JUNIJ 2017

AVGUST 2017

 **Nova KBM**
PRIPRAVLJENI NA JUTRI

Organi upravljanja Nove KBM na dan 30.6.2017

Uprava Nove KBM

John Michael Denhof	predsednik uprave
Robert Senica	podpredsednik uprave
mag. Sabina Župec Kranjc	članica uprave
Jonathan Charles Locke	član uprave
Josef Gröblacher	član uprave

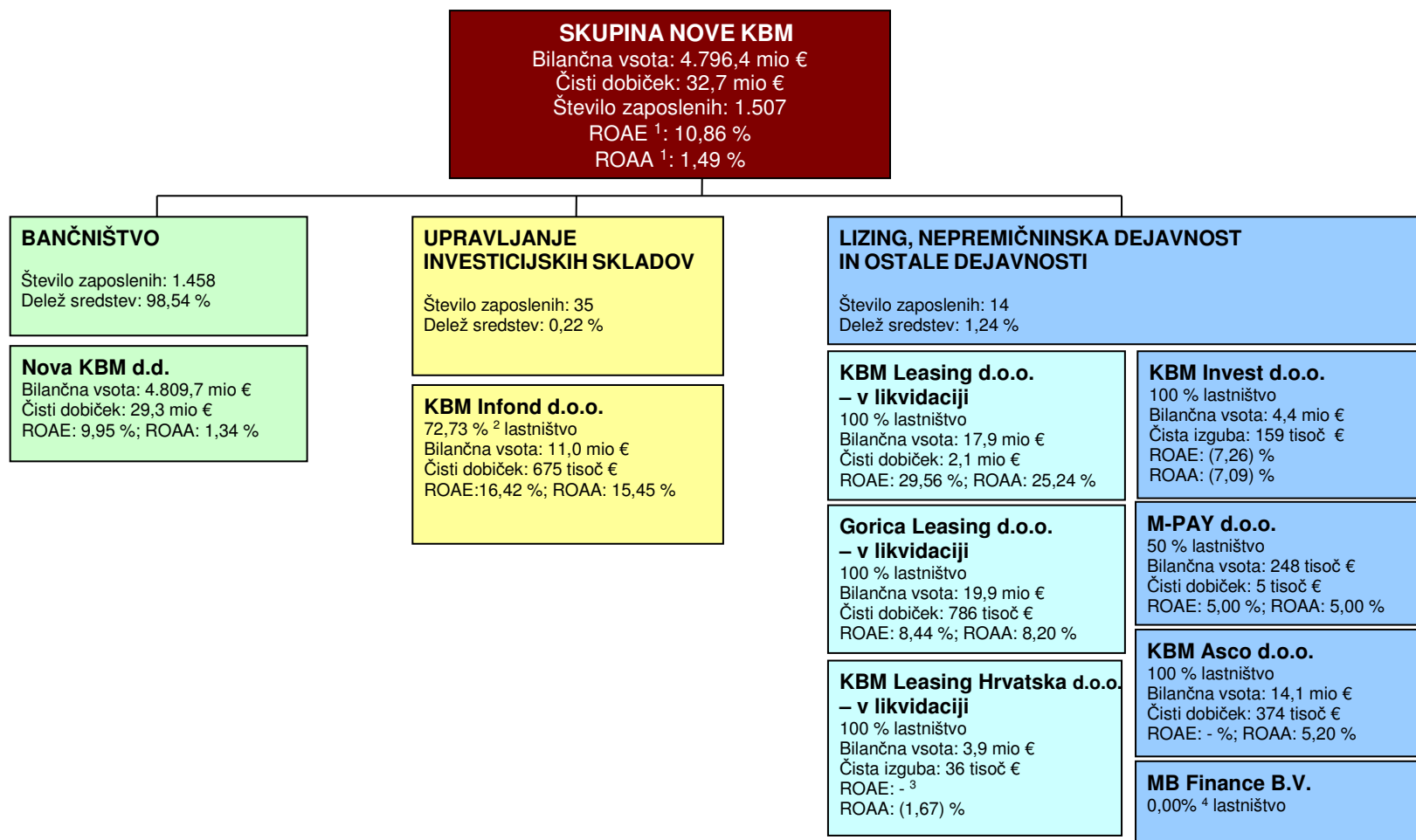
Prokurista Nove KBM

Emin Sözer
Staša Popović

Nadzorni svet Nove KBM

dr. Andrej Fatur	predsednik
Manfred Puffer	namestnik predsednika
Michele Rabà	član
Gernot Wilhelm Friedrich Löhr	član
Andrea Moneta	član
Alexander Saveliev	član

Ime obvladujoče banke:	Nova Kreditna banka Maribor d.d.
Skrajšano ime obvladujoče banke:	Nova KBM d.d.
Sedež:	Ulica Vita Kraigherja 4, 2000 Maribor
BIC (SWIFT):	KBMASI2X
Reuters:	KBMS
IBAN:	SI56 0100 0000 0400 014
Številka računa:	01000-0000400014
Matična številka:	5860580
Št. reg. vpisa pri Okrožnem sodišču v Mariboru:	062/10924200
Davčna številka:	94314527
Osnovni kapital:	150.000.000 €



¹ V organigramu sta kazalnika ROAE in ROAA prikazana pred obdavitvijo.

² Delež Skupine v osnovnem kapitalu družbe KBM Infonda znaša 72,00 %. Zaradi odstotka lastnih poslovnih deležev znaša delež Skupine v kapitalu in glasovalnih pravicah družbe KBM Infond 72,73 %.

³ KBM Leasing Hrvatska ima negativen povprečni kapital, zato je ROAE nesmiselno prikazovati.

⁴ Podjetje MB Finance predstavlja, v skladu z MSRP 10. podjetje za posebne namene, ki ga obvladuje Nova KBM. Nova KBM nima ne glasovalnih pravic ne deleža v kapitalu omenjene družbe.

Kazalo

MEDLETNO POROČILO SKUPINE NOVE KBM JANUAR–JUNIJ 2017

POMEMBNEJŠI PODATKI IN KAZALNIKI POSLOVANJA SKUPINE NOVE KBM IN NOVE KBM.....	5
POMEMBNI DOGODKI V PRVEM POLLETJU 2017	6
SPREMEMBE V NADZORNEM SVETU NOVE KBM.....	8
IZJAVA O ODGOVORNOSTI UPRAVE NOVE KBM ZA SESTAVO POROČILA ZA OBDOBJE PRVIH ŠESTIH MESECEV 2017	8
PREDSTAVITEV SKUPINE NOVE KBM IN NOVE KBM	9
LASTNIŠKA STRUKTURA NOVE KBM IN PODATKI O NJENIH DELNICAH.....	10
POSLOVNI IZID SKUPINE NOVE KBM	11
FINANČNI POLOŽAJ SKUPINE NOVE KBM	13
MEDLETNO RAČUNOVODSKO POROČILO SKUPINE NOVE KBM IN NOVE KBM	14
Medletni izkaz poslovnega izida.....	16
Medletni izkaz drugega vseobsegajočega donosa.....	19
Medletni izkaz finančnega položaja	22
Medletni izkaz denarnih tokov	23
Medletni izkaz sprememb lastniškega kapitala.....	25
Pojasnila k računovodskim izkazom	27

Pomembnejši podatki in kazalniki poslovanja Skupine Nove KBM in Nove KBM

	Skupina Nove KBM			Nova KBM		
	2017	2016	Ind	2017	2016	Ind
Izkaz finančnega položaja (v tisoč €)	30.6.	31.12.		30.6.	31.12.	
Bilančna vsota	4.796.376	4.823.450	99	4.809.715	4.831.767	100
Vloge nebančnega sektorja	3.565.586	3.626.247	98	3.595.503	3.650.858	98
Kreditni nebančnemu sektorju	1.959.674	1.963.849	100	1.948.336	1.948.737	100
Celotni kapital	678.423	683.361	99	662.622	670.581	99
Izkaz poslovnega izida (v tisoč €)*	1.1. – 30.6.	1.1. – 30.6.		1.1.– 30.6.	1.1.– 30.6.	
Čiste obresti	39.493	47.530	83	38.978	46.658	84
Čisti neobrestni prihodki (vključeni dobički/izgube pred davkom iz ustavljenega poslovanja)	30.741	27.925	110	28.401	30.416	93
- od tega čiste opravnine	22.874	23.628	97	20.389	21.414	95
Operativni stroški	(55.365)	(47.704)	116	(52.254)	(44.107)	118
Oslabitve in rezervacije	20.569	344	-	16.730	2.035	-
Dobiček iz rednega in ustavljenega poslovanja	35.438	28.095	126	31.855	35.002	91
Čisti dobiček poslovnega obdobja	32.676	29.331	111	29.291	36.359	81
Kazalniki (v %)	30.6.	31.12.		30.6.	31.12.	
Obrestna marža	1,66	2,04		1,64	2,01	
Kapitalska ustreznost na skupni kapital	24,45	23,98		23,94	23,26	
Kapitalska ustreznost na temeljni kapital	24,45	23,98		23,94	23,26	
Kapitalska ustreznost na navadni lastniški temeljni kapital	24,45	23,98		23,94	23,26	
Donos na aktivo pred obdavčitvijo	1,49	0,59		1,34	0,64	
Donos na kapital pred obdavčitvijo	10,86	3,98		9,95	4,41	
Operativni stroški/povprečna aktiva	2,33	2,42		2,20	2,27	
Operativni stroški/prihodki (CIR)	78,83	74,67		77,55	70,18	
Neto krediti/vloge strank, ki niso banke (LTD)	54,96	54,16		54,19	53,38	
Bonitetna ocena (dolgoročna)				30.6.	31.12.	
				Ba2	B2	
				(Moody's)	(Moody's)	
				BB (Fitch)	BB- (Fitch)	

* V poročilu podatki za Skupino Nove KBM in za Novo KBM za obdobje 1.1.-30.6.2016 ne vključujejo poslovanja pripojene KBS banke. Podatki za Novo KBM za obdobje 1.1.-30.6.2016 vključujejo poslovanje PBS.

Pomembni dogodki v prvem polletju 2017

Januar

- 1.1.2017 sta Josef Gröblacher in Jonathan Charles Locke, potem ko sta prejela dovoljenje Evropske centralne banke (ECB) za opravljanje funkcije, nastopila funkciji članov uprave Nove KBM. Josef Gröblacher je zadolžen za operativno poslovanje banke (Chief Operating Officer), Jonathan Charles Locke pa za upravljanje tveganj (Chief Risk Officer).
- 3.1.2017 je Okrožno sodišče v Mariboru izdalo sklep o vpisu pripojitve KBS banke k Novi KBM v sodni register. S tem dnem sta se banki pravno združili, KBS banka je prenehala poslovati kot samostojna pravna oseba, vse njene obveznosti in pravice pa so bile prenesene na njeno pravno naslednico, Novo KBM d.d.
- 9.1.2017 je na osnovi soglasja Agencije za trg vrednostnih papirjev, prejetega 23.12.2016, začel s poslovanjem Infond 2040, podsklad ciljnega datuma. Podsklad je namenjen varčevanju za katerikoli dolgoročni finančni cilj in vlagateljem, ki nameravajo sredstva dvigniti v obdobju okoli leta 2040 ali kasneje.
- 31.1.2017 je bila iz registra izbrisana družba Adria Abwicklungs GmbH in Liqu., s čimer se je zaključil njen likvidacijski postopek.

Februar

- 17.2.2017 je potekala skupščina imetnikov obveznic KBM10, ki je sprejela sklep o umiku teh obveznic iz trgovanja na organiziranem trgu (Tretji trg obveznic na Dunajski borzi).

Marec

- 1.3.2017 je John Michael Denhof, potem ko je prejel dovoljenje ECB, nastopil funkcijo predsednika uprave. Robert Senica, dotedanji predsednik, je bil isti dan imenovan za podpredsednika uprave.

- 10.3.2017 je po predhodnem soglasju nadzornega sveta Nove KBM uprava Nove KBM z družbo Biser Bidco S.à r.l (Biser Bidco) podpisala pogodbo o prenosu pravic in obveznosti (z Biser Bidco na Novo KBM) iz kupoprodajne pogodbe za poslovni delež v Summit Leasing Slovenija d.o.o., sklenjene 3.3.2017 med Biser Bidco ter družbama Sumitomo Corporation in Sumitomo Corporation Europe. Kupoprodajni postopek bo končan, ko bodo pridobljena soglasja regulatornih organov oz. ECB.
- 27.3.2017 je potekala 32. skupščina Nove KBM, ki se je seznanila s poročilom o notranjem revidiranju Skupine Nove KBM za leto 2016 in z Letnim poročilom Nove KBM in Skupine Nove KBM za leto 2016. Skupščina Nove KBM je sprejela sklep o uporabi bilančnega dobička, podelila razrešnico upravi in nadzornemu svetu Nove KBM za leto 2016 ter se seznanila z informacijo o prejemkih članov organov vodenja in nadzora Nove KBM v letu 2016.

April

- Sprejeta je bila vizija in razvojna strategija Nove KBM in Skupine Nove KBM za obdobje 2017 do 2020. Vizija Nove KBM je postati najboljša banka v Sloveniji do leta 2020. S ciljem uresničiti vizijo se banka osredotoča na pet strateških stebrov: odličnost v poslovanju s strankami, rast in dobičkonosnost, učinkovito upravljanje tveganj in zagotavljanje skladnosti poslovanja, operativna učinkovitost ter ustrezna organizacijska kultura in razvoj zaposlenih.

Maj

- 5.5.2017 je mednarodna bonitetna agencija Fitch Ratings Novi KBM zvišala dolgoročno oceno kreditnega tveganja banke (Long–Term IDR) z 'BB-' na 'BB'.
- V skladu s strategijo preoblikovanja Skupine Nove KBM je uprava Nove KBM sprejela odločitev o pričetku aktivnosti za prenehanje družbe KBM Invest d.o.o. po skrajšanem postopku brez likvidacije.

Junij

- 21.6.2017 je bonitetna agencija Moody's Investor Service zvišala bonitetno oceno dolgoročnih depozitov Nove KBM z B2 na Ba2 ter oceno finančne moči in prilagojene finančne moči z b3 na ba3.
- Uprava Nove KBM je sprejela odločitev o zmanjšanju števila članov v nadzornem svetu družbe KBM Leasing Hrvatska d.o.o. - v likvidaciji kot posledico reorganizacije v Novi KBM in optimizacije poslovanja družbe v okviru procesa likvidacije.

Spremembe v nadzornem svetu Nove KBM

V članstvu nadzornega sveta Nove KBM v prvem polletju 2017 ni bilo sprememb.

Izjava o odgovornosti uprave Nove KBM za sestavo poročila za obdobje prvih šestih mesecev 2017

(v skladu s 113. členom Zakona o trgu finančnih instrumentov)

Uprava Nove KBM s podpisom te izjave **potrjuje**, da je po njenem najboljšem vedenju:

- povzetek računovodskega poročila sestavljen v skladu z ustreznim okvirom računovodskega poročanja ter da daje resničen in pošten prikaz sredstev in obveznosti, finančnega položaja in poslovnega izida Nove KBM in družb, vključenih v konsolidacijo kot celote,
- v vmesno poslovno poročilo vključen pošten prikaz opisa pomembnih poslov s povezanimi osebami, sestavljen v skladu z ustreznim računovodskim standardom.

Maribor, 23.8.2017

Uprava Nove KBM d.d.

Josef Gröblacher Jonathan Charles mag. Sabina Župec Robert Senica John Michael
Locke Kranjc Denhof



član



član



članica



podpredsednik



predsednik

Predstavitev Skupine Nove KBM in Nove KBM

Nova KBM je obvladujoča družba Skupine Nove KBM (v nadaljevanju: Skupina), ki jo je na dan 30.6.2017 ob obvladujoči družbi sestavljalo še osem odvisnih družb. Nova KBM je komercialna banka s tradicijo, usmerjena v opravljanje standardnih bančnih storitev za prebivalstvo in podjetja. Sedež ima na Ulici Vita Kraigherja 4, 2000 Maribor, Slovenija.

Nova KBM je zavezana k pripravi skupinskih računovodskih izkazov.

Skupino sestavljajo družbe, navedene v spodnji tabeli.

Družba	Razmerje	Delež Skupine v glasovalnih pravicah odvisne družbe (v %)	Kraj poslovanja (oziroma država registracije)
Nova KBM d.d.	obvladujoča banka		Maribor, Slovenija
KBM Infond d.o.o.	odvisna družba	72,73 ¹	Maribor, Slovenija
KBM Leasing d.o.o. – v likvidaciji	odvisna družba	100,00	Maribor, Slovenija
KBM Invest d.o.o.	odvisna družba	100,00	Maribor, Slovenija
Gorica Leasing d.o.o. – v likvidaciji	odvisna družba	100,00	Nova Gorica, Slovenija
M-PAY d.o.o.	odvisna družba	50,00	Maribor, Slovenija
KBM Leasing Hrvatska d.o.o. – v likvidaciji	odvisna družba	100,00	Zagreb, Hrvaška
KBM Asco d.o.o.	odvisna družba	100,00	Beograd, Srbija
MB Finance B.V.	odvisna družba	00,00 ²	Nizozemska

¹ Delež Skupine v osnovnem kapitalu družbe KBM Infond znaša 72,00 %. Zaradi odstotka lastnih poslovnih deležev znaša delež Skupine v kapitalu in glasovalnih pravicah družbe KBM Infond 72,73 %.

² Podjetje MB Finance predstavlja v skladu z MSRP 10 podjetje za posebne namene, ki ga obvladuje Nova KBM d.d. Nova KBM d.d. nima ne glasovalnih pravic ne deleža v kapitalu omenjene družbe in naložba v to družbo je za Skupino nematerialna.

Pomembnejši podatki o poslovanju posameznih družb v Skupini v prvih šestih mesecih 2017

DRUŽBA	Število zaposlenih 30.6.2017	Čisti poslovni izid (v tisoč €)	Bilančna vsota (v tisoč €)	Donos na kapital pred davki (v %)	Donos na sredstva pred davki (v %)
Nova KBM d.d.	1.458	29.291	4.809.715	9,95	1,34
KBM Infond d.o.o.	35	675	10.950	16,42	15,45
KBM Invest d.o.o.	8	(159)	4.390	(7,26)	(7,09)
KBM Leasing d.o.o. - v likvidaciji	2	2.063	17.856	29,56	25,24
Gorica Leasing d.o.o. - v likvidaciji	2	786	19.854	8,44	8,20
KBM Leasing Hrvatska d.o.o. - v likvidaciji	2	(36)	3.905	*	(1,67)
KBM Asco d.o.o.	0	374	14.081	-	5,20
M-PAY d.o.o.	0	5	248	5,00	5,00

* Vrednost kazalnika ni prikazana, saj ima družba negativen povprečni kapital.

Lastniška struktura Nove KBM in podatki o njenih delnicah

Osnovni kapital Nove KBM je 30.6.2017 znašal 150.000.000 € in je bil razdeljen na 10.000.000 navadnih kosovnih delnic, katerih lastnik je Biser Bidco S.à r.l., 5 rue Guillaume Kroll, L-1882 Luksemburg. Delnice imajo oznako KBMS in ne kotirajo na organiziranem trgu delniškega kapitala.

Nova KBM ima samo en razred delnic, ki so v vseh pogledih enakovredne in prosto prenosljive. Vsaka navadna delnica imetniku prinaša glas na skupščini delničarjev Nove KBM. Imetniki navadnih delnic imajo vse pravice v skladu z relevantno zakonodajo.

Številčni podatki o delnici

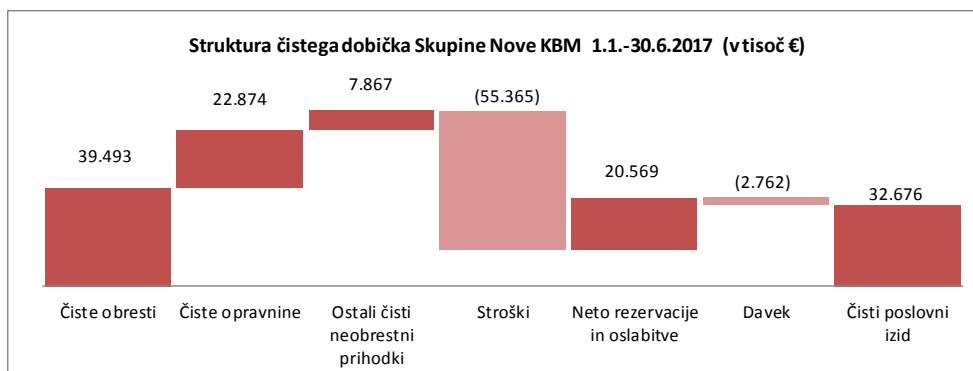
	Skupina Nove KBM				Nova KBM			
	30.6.17	31.12.16	31.12.15	31.12.14	30.6.17	31.12.16	31.12.15	31.12.14
Knjigovodska vrednost delnice ³ (v €)	67,55	68,05	62,00	61,34	66,26	67,06	60,67	58,03
Čisti dobiček na delnico ⁴ (v €)	6,50	3,02	1,66	2,19	5,86	3,30	3,44	3,59

³ *Knjigovodska vrednost delnice* (BV, Book Value) na zadnji dan obračunskega obdobja je izračunana kot razmerje med kapitalom banke oziroma v primeru Skupine med kapitalom lastnikov obvladujoče banke in številom delnic na koncu obdobja.

⁴ *Čisti dobiček na delnico* (EPS, Earnings Per Share) je izračunan kot razmerje med anualiziranim čistim dobičkom banke oziroma v primeru Skupine med čistim dobičkom lastnikov obvladujoče banke in tehtanim povprečnim številom delnic v letu.

Poslovni izid Skupine Nove KBM

Skupina je v prvih šestih mesecih 2017 realizirala za 32.676 tisoč € **čistega dobička**. V enakem obdobju lani je Skupina ustvarila čisti dobiček v višini 29.331 tisoč €, pri čemer v ta rezultat ni vključen rezultat KBS banke, ki jo je Nova KBM pripojila v začetku 2017. Realiziranih prihodkov je bilo v prvih šestih mesecih 2017 za 70.234 tisoč €, kar je kljub pripojitvi KBS banke za 6,9 % manj kot v enakem obdobju lani. Glavnino prihodkov predstavljajo čiste obresti v višini 39.493 tisoč € in čiste opravnine v višini 22.874 tisoč €. Operativnih stroškov je bilo za 55.365 tisoč € oziroma 16,1 % več kot v enakem obdobju lani. Skupina je v prvih šestih mesecih 2017 odpravila 20.569 tisoč € neto rezervacij in oslabitev, v enakem obdobju lani je ukinila 344 tisoč € neto rezervacij in oslabitev.



Skupina je v prvih šestih mesecih 2017 realizirala za 39.493 tisoč € **čistih obresti**, kar je 8.037 tisoč € oziroma 16,9 % manj kot v enakem obdobju lani. Na nižje čiste obresti so vplivali za 16,5 % nižji prihodki iz obresti ter za 13,2 % nižji odhodki za obresti. Padec prihodkov in odhodkov iz obresti je predvsem posledica nižjih povprečnih obrestnih mer.

Struktura prihodkov iz obresti in odhodkov za obresti Skupine in Nove KBM glede na sektor oziroma vrsto sredstev in obveznosti je prikazana v računovodskih pojasnilih.

Čiste opravnine so v opazovanem obdobju znašale 22.874 tisoč € oziroma 3,2 % manj kot v enakem obdobju lani. Odhodkih za opravnine so se povišali nekoliko več kot prihodki za opravnine, pri čemer največji delež porasta odhodkov za opravnine predstavljajo odhodki, povezani z opravljanjem plačilnega prometa.

Struktura opravnin je prikazana v računovodskih pojasnilih.

Ostali neobrestni prihodki⁵ Skupine so v prvih šestih mesecih 2017 dosegli 7.867 tisoč €, v enakem obdobju lani pa jih je bilo za 4.297 tisoč €.

⁵ Ostali neobrestni prihodki so: prihodki iz dividend, realizirani dobički/izgube iz finančnih sredstev in obveznosti, ki niso merjeni po pošteni vrednosti skozi IPI; čisti dobički/izgube iz finančnih sredstev in obveznosti, namenjenih trgovanju; dobički/izgube iz finančnih sredstev in (obveznosti), pripoznanih po pošteni vrednosti skozi IPI; čisti dobički/izgube iz tečajnih razlik; čisti dobički/izgube iz odprave pripoznanja sredstev brez nekratkoročnih sredstev v posesti za prodajo; drugi čisti poslovni dobički/izgube; čisti dobički/izgube iz nekratkoročnih sredstev v posesti za prodajo in z njimi povezanimi obveznostmi.

Operativni stroški (administrativni stroški z amortizacijo) Skupine so v prvih šestih mesecih 2017 znašali 55.364 tisoč € oziroma 16,1 % več kot v enakem obdobju lani. V operativnih stroških predstavljajo največji del stroški dela (52,7 %), sledijo splošni in administrativni stroški (37,8 %) ter amortizacija (9,5 %). Kazalnik stroškovne učinkovitosti (CIR) Skupine je v prvih šestih mesecih 2017 znašal 78,83 %.

Neto znesek ukinjenih **rezervacij in oslabitev** je v prvih šestih mesecih 2017 znašal 20.569 tisoč €, lani v enakem obdobju 344 tisoč €.

Skupina je v prvih šestih mesecih 2017 ukinila za 13.691 tisoč € **neto oslabitev** (lani v enakem obdobju jih je oblikovala za 5.733 tisoč €) in za 6.878 tisoč € **neto rezervacij** (lani v enakem obdobju jih je ukinila za 6.077 tisoč €).

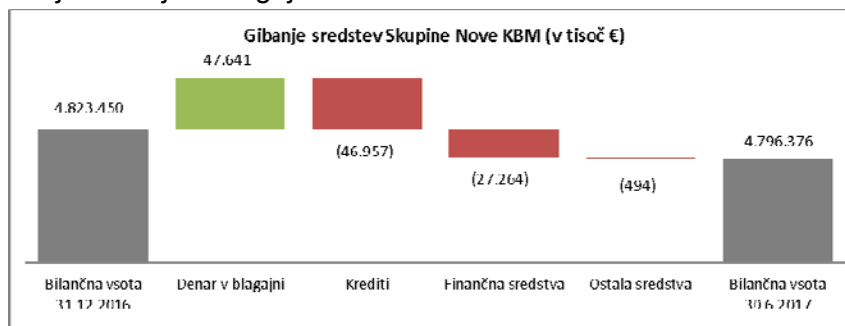
Struktura rezervacij in oslabitev Skupine in Nove KBM glede na vrsto sredstev je prikazana v računovodskih pojasnilih.

Skupina pričakuje, da bo poslovno leto 2017 zaključila z dobičkom.

Finančni položaj Skupine Nove KBM

Bilančna vsota Skupine je na dan 30.6.2017 znašala 4.796.376 tisoč €, kar je 0,6 % oziroma 27.074 tisoč € manj kot konec leta 2016. Rezultati poslovanja KBS banke na računovodske izkaze Nove KBM so pripoznani od 1.7.2016, ker je v pogodbi o pripojitvi bil določen obračunski datum pripojitve 30.6.2016. Sklep o pripojitvi KBS banke k Novi KBM je bil v sodni register vpisan dne 3.1.2017 in takrat je KBS prenehala poslovati kot samostojna pravna oseba.

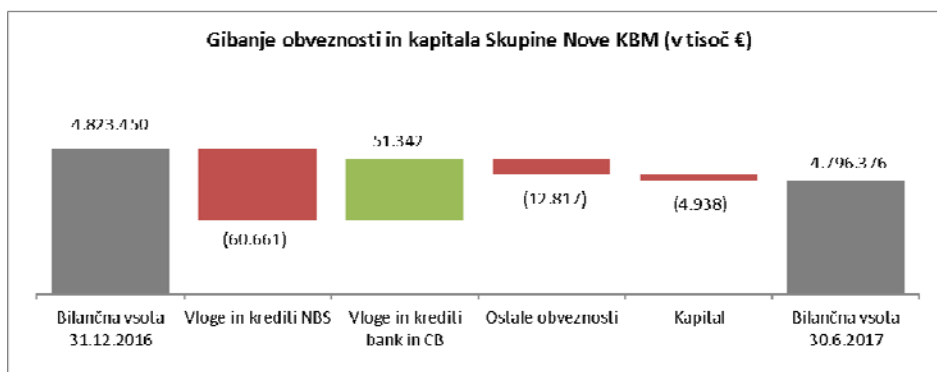
Povišanje stanja **denarja v blagajni, stanja na računih pri centralnih bankah in vpoglednih vlog pri bankah** v večji meri odpade na povišanje stanja v obvladujoči banki in se nanaša predvsem na zvišanje stanja na računih pri centralni banki in poslovnih bankah ter na povišanje stanja denarja v blagajni.



Znižanje stanja **kreditov** v večji meri odpade na znižanje stanja kreditov bankam.

Znižanje stanja **finančnih sredstev** je predvsem posledica znižanja finančnih sredstev, pripoznanjih po pošteni vrednosti skozi izkaz poslovnega izida (dolžniški vrednostni papirji).

Znižanje stanja **vlog in kreditov nebančnega sektorja** Skupine je predvsem posledica znižanja kratkoročnih in dolgoročnih vlog strank, ki niso banke, medtem ko so se vloge na vpogled strank, ki niso banke povečale.



Kapital Skupine je na dan 30.6.2017 znašal 678.423 tisoč €, kar je za 0,7 % manj kot 31.12.2016. Sestava kapitala Skupine in Nove KBM je prikazana v računovodskih pojasnilih.

Kapitalska ustreznost Skupine na skupni kapital je na dan 30.6.2017 znašala 24,45 %.

MEDLETNO RAČUNOVODSKO POROČILO

**SKUPINE NOVE KBM
IN
NOVE KBM d.d.**

**JANUAR–JUNIJ
2017**

RAČUNOVODSKI IZKAZI

SKUPINE NOVE KBM
IN
NOVE KBM d.d.

1 Medletni izkaz poslovnega izida

v tisoč €

VSEBINA	Pojasnila	Skupina Nove KBM		Nova KBM d.d.	
		1.1.– 30.6.2017	1.1.– 30.6.2016	1.1.– 30.6.2017	1.1.– 30.6.2016
Prihodki iz obresti	8	45.176	54.078	44.661	53.206
Odhodki za obresti	8	(5.683)	(6.548)	(5.683)	(6.548)
Čiste obresti	8	39.493	47.530	38.978	46.658
Prihodki iz dividend	9	1.236	557	1.236	557
Prihodki iz opravnin (provizij)	10	37.840	35.649	34.759	32.930
Odhodki za opravnine (provizije)	10	(14.966)	(12.021)	(14.370)	(11.516)
Čiste opravnine (provizije)	10	22.874	23.628	20.389	21.414
Realizirani čisti dobički iz finančnih sredstev in obveznosti, ki niso merjeni po pošteni vrednosti skozi izkaz poslovnega izida	11	3.850	5.927	3.824	7.535
Čisti dobički iz finančnih sredstev in obveznosti, namenjenih trgovanju	12	810	674	804	667
Čisti dobički iz finančnih sredstev in obveznosti, pripoznanih po pošteni vrednosti skozi izkaz poslovnega izida	13	2.336	463	2.336	463
Čiste izgube iz tečajnih razlik	14	(287)	(124)	(592)	(214)
Čisti dobički/izgube iz odprave pripoznanja sredstev	-	(671)	36	(872)	16
Drugi čisti poslovni dobički/izgube	-	542	(110)	710	(548)
Administrativni stroški	15	(50.114)	(42.075)	(47.718)	(39.210)
Amortizacija	-	(5.251)	(5.629)	(4.536)	(4.897)
Rezervacije	16	6.878	6.077	4.480	5.505
Oslabitev	17	13.691	(5.733)	12.250	(3.470)
Čisti dobički iz naložb v kapital odvisnih, pridruženih in skupaj obvladovanih družb	-	0	0	515	457
Čisti dobički iz nekratkoročnih sredstev v posesti za prodajo in z njimi povezanimi obveznostmi	-	51	69	51	69
DOBIČEK IZ REDNEGA POSLOVANJA	-	35.438	31.290	31.855	35.002
Davek iz dohodka pravnih oseb iz rednega poslovanja	18	(2.762)	1.236	(2.564)	1.357
ČISTI DOBIČEK IZ REDNEGA POSLOVANJA	-	32.676	32.526	29.291	36.359
Čiste izgube po obdavčitvi iz ustavljenega poslovanja	-	0	(3.195)	0	0
ČISTI DOBIČEK V POSLOVNEM OBDOBJU	-	32.676	29.331	29.291	36.359
a) lastnikov obvladujoče banke	-	32.490	29.171	29.291	36.359
– redno poslovanje	-	32.490	32.366	29.291	36.359
– ustavljeno poslovanje	-	0	(3.195)	0	0
b) manjšinskih lastnikov	-	186	160	0	0
– redno poslovanje	-	186	160	0	0
Osnovni čisti dobiček na delnico (v €)	-	3,25	2,92	2,93	3,64
Popravljeni čisti dobiček na delnico (v €)	-	3,25	2,92	2,93	3,64

Pojasnila k računovodskim izkazom so sestavni del računovodskih izkazov.

1.1 Medletni izkaz poslovnega izida – po kvartalnih

v tisoč €

Skupina Nove KBM VSEBINA	2017				2016	
	II. četr.	I. četr.	IV. četr.	III. četr.	II. četr.	I. četr.
Prihodki iz obresti	21.482	23.694	27.976	23.733	27.203	26.875
Odhodki za obresti	(2.753)	(2.930)	(3.940)	(2.999)	(3.150)	(3.398)
Čiste obresti	18.729	20.764	24.036	20.734	24.053	23.477
Prihodki iz dividend	1.235	1	1	235	541	16
Prihodki iz opravnin (provizij)	19.526	18.314	21.233	17.085	18.548	17.101
Odhodki za opravnine (provizije)	(8.328)	(6.638)	(13.303)	(6.212)	(6.152)	(5.869)
Čiste opravnine (provizije)	11.198	11.676	7.930	10.873	12.396	11.232
Realizirani čisti dobički iz finančnih sredstev in obveznosti, ki niso merjeni po pošteni vrednosti skozi izkaz poslovnega izida	950	2.900	793	1.873	2.044	3.883
Čisti dobički/izgube iz finančnih sredstev in obveznosti, namenjenih trgovanju	687	123	(562)	15	362	312
Dobički/izgube iz finančnih sredstev in obveznosti, pripoznanih po pošteni vrednosti skozi izkaz poslovnega izida	1.101	1.235	2.511	2.517	(785)	1.248
Čisti dobički/izgube iz tečajnih razlik	(461)	174	504	(69)	120	(244)
Čisti dobički/izgube iz odprave pripoznanja sredstev	(953)	282	(3.034)	7	3	33
Drugi čisti poslovni dobički/izgube	(519)	1.061	2.891	950	(314)	204
Administrativni stroški	(26.966)	(23.148)	(31.701)	(23.910)	(22.518)	(19.557)
Amortizacija	(2.544)	(2.707)	(3.252)	(2.982)	(2.750)	(2.879)
Rezervacije	4.503	2.375	(3.220)	1.887	2.964	3.113
Oslabitve	13.901	(210)	(9.371)	(141)	(4.491)	(1.242)
Čisti dobički/izgube iz nekratkoročnih sredstev v posesti za prodajo in z njimi povezanimi obveznostmi	28	23	(486)	(453)	11	58
DOBIČEK/IZGUBA IZ REDNEGA POSLOVANJA	20.889	14.549	(12.960)	11.536	11.636	19.654
Davek iz dohodka pravnih oseb iz rednega poslovanja	(907)	(1.855)	2.647	(78)	2.491	(1.255)
ČISTI DOBIČEK/IZGUBA IZ REDNEGA POSLOVANJA	19.982	12.694	(10.313)	11.458	14.127	18.399
Čisti dobički/izgube po obdavčitvi iz ustavljenega poslovanja	0	0	(1)	0	(3.463)	268
ČISTI DOBIČEK/IZGUBA V POSLOVNEM OBDOBJU	19.982	12.694	(10.314)	11.458	10.664	18.667
a) lastnikov obvladujoče banke	19.899	12.591	(10.362)	11.358	10.573	18.598
– redno poslovanje	19.899	12.591	(10.361)	11.358	14.036	18.330
– ustavljeno poslovanje	0	0	(1)	0	(3.463)	268
b) manjšinskih lastnikov	83	103	48	100	91	69
– redno poslovanje	83	103	48	100	91	69
Osnovni čisti dobiček/izguba na delnico (v €)	1,99	1,26	(1,03)	1,13	1,06	1,86
Popravljeni čisti dobiček/izguba na delnico (v €)	1,99	1,26	(1,03)	1,13	1,06	1,86

v tisoč €

Nova KBM d.d. VSEBINA	2017				2016	
	II. četr.	I. četr.	IV. četr.	III. četr.	II. četr.	I. četr.
Prihodki iz obresti	21.220	23.441	25.297	25.709	26.733	26.473
Odhodki za obresti	(2.754)	(2.929)	(3.333)	(3.603)	(3.151)	(3.397)
Čiste obresti	18.466	20.512	21.964	22.106	23.582	23.076
Prihodki iz dividend	1.235	1	1	235	541	16
Prihodki iz opravnin (provizij)	18.025	16.734	18.261	17.179	17.177	15.753
Odhodki za opravnine (provizije)	(8.020)	(6.350)	(12.915)	(6.054)	(5.910)	(5.606)
Čiste opravnine (provizije)	10.005	10.384	5.346	11.125	11.267	10.147
Realizirani čisti dobički iz finančnih sredstev in obveznosti, ki niso merjeni po pošteni vrednosti skozi izkaz poslovnega izida	937	2.887	1.204	1.381	3.335	4.200
Čisti dobički/izgube iz finančnih sredstev in obveznosti, namenjenih trgovanju	698	106	(640)	36	340	327
Dobički/izgube iz finančnih sredstev in obveznosti, pripoznanih po pošteni vrednosti skozi izkaz poslovnega izida	1.101	1.235	2.581	2.447	(785)	1.248
Čisti dobički/izgube iz tečajnih razlik	(634)	42	594	(116)	155	(369)
Čisti dobički/izgube iz odprave pripoznanja sredstev	(957)	85	(3.081)	25	(14)	30
Drugi čisti poslovni dobički/izgube	(162)	872	3.884	782	(1.008)	460
Administrativni stroški	(25.759)	(21.959)	(26.274)	(26.583)	(21.100)	(18.110)
Amortizacija	(2.185)	(2.351)	(2.648)	(2.864)	(2.384)	(2.513)
Rezervacije	2.078	2.402	(4.810)	1.327	2.433	3.072
Oslabitve	13.207	(957)	(7.697)	(5.320)	(2.530)	(940)
Čisti dobički iz naložb v kapital odvisnih, pridruženih in skupaj obvladovanih družb	515	0	0	0	457	0
Čisti dobički/izgube iz nekratkoročnih sredstev v posesti za prodajo in z njimi povezanimi obveznostmi	28	23	(485)	(454)	11	58
DOBIČEK/IZGUBA IZ REDNEGA POSLOVANJA	18.573	13.282	(10.061)	4.127	14.300	20.702
Davek iz dohodka pravnih oseb iz rednega poslovanja	(790)	(1.774)	2.579	0	2.558	(1.201)
ČISTI DOBIČEK/IZGUBA IZ REDNEGA POSLOVANJA	17.783	11.508	(7.482)	4.127	16.858	19.501
ČISTI DOBIČEK/IZGUBA V POSLOVNEM OBDOBJU	17.783	11.508	(7.482)	4.127	16.858	19.501
Osnovni čisti dobiček/izguba na delnico (v €)	1,78	1,15	(0,75)	0,41	1,69	1,95
Popravljeni čisti dobiček/izguba na delnico (v €)	1,78	1,15	(0,75)	0,41	1,69	1,95

Pojasnila k računovodskim izkazom so sestavni del računovodskih izkazov.

2 Medletni izkaz drugega vseobsegajočega donosa

v tisoč €

VSEBINA	Skupina Nove KBM		Nova KBM d.d.	
	1.1.– 30.6.2017	1.1.– 30.6.2016	1.1.– 30.6.2017	1.1.– 30.6.2016
ČISTI DOBIČEK V POSLOVNEM OBDOBJU PO OBDAVČITVI	32.676	29.331	29.291	36.359
DRUGI VSEOBSEGAJOČI DONOS PO OBDAVČITVI	(7.265)	9.063	(7.086)	5.726
POSTAVKE, KI NE BODO PRERAZVRŠČENE V POSLOVNI IZID	3	0	0	0
Aktuarski dobički v zvezi s pokojninskimi načrti z določenimi zaslužki	3	0	0	0
POSTAVKE, KI SE LAHKO POZNEJE PRERAZVRSTIJO V POSLOVNI IZID	(7.268)	9.063	(7.086)	5.726
Izgube v zvezi s pretvorbo v tujo valuto	(192)	(129)	0	0
– izgube iz prevrednotenja, izkazani v kapitalu	(192)	(129)	0	0
Dobički/izgube v zvezi s finančnimi sredstvi, razpoložljivimi za prodajo	(8.736)	7.105	(8.748)	7.174
– dobički/izgube iz prevrednotenja, izkazani v kapitalu	(8.681)	9.781	(8.729)	9.753
– prenos izgub v poslovni izid	(55)	(2.676)	(19)	(2.579)
Dobički, pripoznani v drugem vseobsegajočem donosu v zvezi z ustavljenim poslovanjem	0	3.195	0	0
Davek iz dohodka pravnih oseb v zvezi s postavkami, ki se lahko pozneje prerazvrstijo v poslovni izid	1.660	(1.108)	1.662	(1.448)
VSEOBSEGAJOČI DONOS V POSLOVNEM OBDOBJU PO OBDAVČITVI	25.411	38.394	22.205	42.085
a) lastnikov obvladujoče banke	25.222	38.254	22.205	42.085
b) manjšinskih lastnikov	189	140	0	0

Pojasnila k računovodskim izkazom so sestavni del računovodskih izkazov.

2.1 Medletni izkaz drugega vseobsegajočega donosa – po kvartalnih

v tisoč €

Skupina Nove KBM VSEBINA	2017				2016	
	II. četr.	I. četr.	IV. četr.	III. četr.	II. četr.	I. četr.
ČISTI DOBIČEK/IZGUBA V POSLOVNEM OBDOBJU PO OBDAVČITVI	19.982	12.694	(10.314)	11.458	10.664	18.667
DRUGI VSEOBSEGAJOČI DONOS PO OBDAVČITVI	(1.114)	(6.151)	(10.498)	5.314	3.440	5.623
POSTAVKE, KI NE BODO PRERAZVRŠČENE V POSLOVNI IZID	3	0	(434)	0	0	0
Aktuarski dobički/izgube v zvezi s pokojninskimi načrti z določenimi zaslužki	3	0	(475)	0	0	0
Davek iz dohodka pravnih oseb v zvezi s postavkami, ki ne bodo preračunane v poslovni izid	0	0	41	0	0	0
POSTAVKE, KI SE LAHKO POZNEJE PRERAZVRSTIJO V POSLOVNI IZID	(1.117)	(6.151)	(10.064)	5.314	3.440	5.623
Dobički/izgube v zvezi s pretvorbo v tujo valuto	(33)	(159)	49	(9)	(11)	(118)
– dobički/izgube iz prevrednotenja, izkazani v kapitalu	(33)	(159)	49	(9)	(11)	(118)
Dobički/izgube v zvezi s finančnimi sredstvi, razpoložljivimi za prodajo	(1.339)	(7.397)	(11.170)	6.465	33	7.072
– dobički/izgube iz prevrednotenja, izkazani v kapitalu	(1.284)	(7.397)	(12.229)	7.027	2.709	7.072
– prenos dobičkov/izgub v poslovni izid	(55)	0	1.059	(562)	(2.676)	0
Dobički/izgube, pripoznani v drugem vseobsegajočem donosu v zvezi z ustavljenim poslovanjem	0	0	1	0	3.324	(129)
Davek iz dohodka pravnih oseb v zvezi s postavkami, ki se lahko pozneje preračunajo v poslovni izid	255	1.405	1.056	(1.142)	94	(1.202)
VSEOBSEGAJOČI DONOS V POSLOVNEM OBDOBJU PO OBDAVČITVI	18.868	6.543	(20.812)	16.772	14.104	24.290
a) lastnikov obvladujoče banke	18.792	6.430	(20.868)	16.658	13.997	24.257
– redno poslovanje	18.792	6.430	(20.868)	16.658	14.136	24.118
– ustavljeno poslovanje	0	0	0	0	(139)	139
b) manjšinskih lastnikov	76	113	56	114	107	33
– redno poslovanje	76	113	56	114	107	33

v tisoč €

Nova KBM d.d. VSEBINA	2017					2016
	II. četr.	I. četr.	IV. četr.	III. četr.	II. četr.	I. četr.
ČISTI DOBIČEK/IZGUBA V POSLOVNEM OBDOBJU PO OBDAVČITVI	17.783	11.508	(7.482)	4.127	16.858	19.501
DRUGI VSEOBSEGAJOČI DONOS PO OBDAVČITVI	(1.056)	(6.030)	(12.108)	6.809	(278)	6.004
POSTAVKE, KI NE BODO PRERAZVRŠČENE V POSLOVNI IZID	0	0	(429)	0	0	0
Aktuarske izgube v zvezi s pokojninskimi načrti z določenimi zaslužki	0	0	(470)	0	0	0
Davek iz dohodka pravnih oseb v zvezi s postavkami, ki ne bodo preračunane v poslovni izid	0	0	41	0	0	0
POSTAVKE, KI SE LAHKO POZNEJE PRERAZVRSTIJO V POSLOVNI IZID	(1.056)	(6.030)	(11.679)	6.809	(278)	6.004
Dobički/izgube v zvezi s finančnimi sredstvi, razpoložljivimi za prodajo	(1.301)	(7.447)	(12.887)	7.745	(60)	7.234
– dobički/izgube iz prevrednotenja, izkazani v kapitalu	(1.282)	(7.447)	(13.257)	7.842	2.519	7.234
– prenos dobičkov/izgub v poslovni izid	(19)	0	370	(97)	(2.579)	0
Davek iz dohodka pravnih oseb v zvezi s postavkami, ki se lahko pozneje preračunajo v poslovni izid	245	1.417	1.208	(936)	(218)	(1.230)
VSEOBSEGAJOČI DONOS V POSLOVNEM OBDOBJU PO OBDAVČITVI	16.727	5.478	(19.590)	10.936	16.580	25.505

Pojasnila k računovodskim izkazom so sestavni del računovodskih izkazov.

3 Medletni izkaz finančnega položaja

v tisoč €

VSEBINA	Pojasnila	Skupina Nove KBM		Nova KBM d.d.	
		30.6.2017	31.12.2016	30.6.2017	31.12.2016
Denar v blagajni, stanje na računih pri centralnih bankah in vpogledne vloge pri bankah	19	831.556	783.915	830.617	779.469
Finančna sredstva, namenjena trgovanju	20	1.317	1.119	323	232
Finančna sredstva, priznana po pošteni vrednosti skozi izkaz poslovnega izida	21	48.583	86.732	48.583	86.732
Finančna sredstva, razpoložljiva za prodajo	22	1.596.757	1.584.514	1.594.424	1.582.095
Kreditni		2.078.101	2.125.058	2.065.668	2.108.509
– krediti bankam	23	79.151	118.916	79.102	118.787
– krediti strankam, ki niso banke	24	1.959.674	1.963.849	1.948.336	1.948.737
– druga finančna sredstva	25	39.276	42.293	38.230	40.985
Finančna sredstva v posesti do zapadlosti	26	88.660	90.216	88.659	90.216
Nekratkoročna sredstva v posesti za prodajo in ustavljeno poslovanje	-	2.956	1.646	2.956	1.646
Opredmetena osnovna sredstva	-	53.609	57.314	53.382	56.746
Naložbene nepremičnine	-	39.768	37.807	32.794	30.459
Neopredmetena sredstva	-	15.951	18.463	11.121	13.113
Dolgoročne naložbe v kapital odvisnih, pridruženih in skupaj obvladovanih družb	-	0	0	50.625	55.476
Terjatve za davek od dohodkov pravnih oseb	-	9.639	9.438	9.632	9.396
– terjatve za davek	-	8	1.109	1	1.067
– odložene terjatve za davek	-	9.631	8.329	9.631	8.329
Druga sredstva	-	29.479	27.228	20.931	17.678
SKUPAJ SREDSTVA	-	4.796.376	4.823.450	4.809.715	4.831.767
Finančne obveznosti, namenjene trgovanju	-	1.740	1.575	1.739	1.575
Finančne obveznosti, merjene po odplačni vrednosti	27	4.060.242	4.075.892	4.089.986	4.100.131
– vloge bank in centralnih bank	28	46.583	41.107	46.583	41.107
– vloge strank, ki niso banke	28	3.565.586	3.626.247	3.595.503	3.650.858
– krediti bank in centralnih bank	29	378.954	333.088	378.954	333.088
– dolžniški vrednostni papirji	-	8.760	14.376	8.760	14.376
– druge finančne obveznosti	30	60.359	61.074	60.186	60.702
Rezervacije	31	50.400	59.220	50.381	56.785
Obveznosti za davek od dohodkov pravnih oseb	-	2.515	233	2.213	8
– obveznosti za davek	-	2.400	120	2.213	8
– odložene obveznosti za davek	-	115	113	0	0
Druge obveznosti	-	3.056	3.169	2.774	2.687
SKUPAJ OBVEZNOSTI	-	4.117.953	4.140.089	4.147.093	4.161.186
Osnovni kapital	32	150.000	150.000	150.000	150.000
Kapitalske rezerve	-	403.302	403.302	403.302	403.302
Akumulirani drugi vseobsegajoči donos	33	26.510	33.571	26.115	33.201
Uskupinjevalni popravek kapitala	-	(302)	(95)	0	0
Rezerve iz dobička	34	20.545	20.545	20.228	20.228
Zadržan dobiček (vključno s čistim dobičkom v poslovnem obdobju)	-	75.488	73.164	62.977	63.850
KAPITAL LASTNIKOV OBVLADUJOČE BANKE	-	675.543	680.487	662.622	670.581
Kapital manjšinskih lastnikov	-	2.880	2.874	0	0
SKUPAJ KAPITAL	-	678.423	683.361	662.622	670.581
SKUPAJ OBVEZNOSTI IN KAPITAL	-	4.796.376	4.823.450	4.809.715	4.831.767

Pojasnila k računovodskim izkazom so sestavni del računovodskih izkazov.

4 Medletni izkaz denarnih tokov

v tisoč €

Oznaka	VSEBINA	Skupina Nove KBM		Nova KBM d.d.	
		1.1.– 30.6.2017	1.1.– 30.6.2016	1.1.– 30.6.2017	1.1.– 30.6.2016
A.	DENARNI TOKOVI PRI POSLOVANJU				
a)	Čisti poslovni izid pred obdavčitvijo	35.438	28.095	31.855	35.002
	Amortizacija	5.251	5.629	4.536	4.897
	Oslabitev/(odprava oslabitev) kreditov	(13.075)	6.890	(12.250)	3.350
	Oslabitev/(odprava oslabitev) opredmetenih osnovnih sredstev, naložbenih nepremičnin, neopredmetenih sredstev in drugih sredstev	(616)	(1.149)	0	120
	Čisti (dobički) iz naložb v kapital odvisnih, pridruženih in skupaj obvladovanih družb	0	0	(515)	(457)
	Čiste izgube iz tečajnih razlik	287	124	592	214
	Čisti (dobički) pri prodaji opredmetenih osnovnih sredstev in naložbenih nepremičnin	(47)	(36)	(24)	(16)
	Čiste izgube pri prodaji neopredmetenih sredstev	1.005	0	1.005	0
	Drugi (dobički) iz naložbenja	(1.065)	(1.146)	(1.065)	(1.146)
	Čisti nerealizirani (dobički) iz nekratkoročnih sredstev v posesti za prodajo in ustavljeno poslovanje in z njimi povezanimi obveznostmi	(51)	(69)	(51)	(69)
	Druge prilagoditve čistega poslovnega izida pred obdavčitvijo	(6.882)	(2.896)	(4.480)	(5.505)
	Denarni tokovi pri poslovanju pred spremembami poslovnih sredstev in obveznosti	20.245	35.442	19.603	36.390
b)	Zmanjšanja poslovnih sredstev (brez denarnih ekvivalentov)	44.912	167.157	37.774	140.134
	Čisto (povečanje) finančnih sredstev, namenjenih trgovanju	(198)	(269)	(91)	(297)
	Čisto (povečanje)/zmanjšanje finančnih sredstev, pripoznanih po pošteni vrednosti skozi izkaz poslovnega izida	38.149	(463)	38.149	(463)
	Čisto (povečanje)/zmanjšanje finančnih sredstev, razpoložljivih za prodajo	(22.444)	131.212	(22.542)	130.911
	Čisto zmanjšanje kreditov	30.948	8.531	25.689	11.845
	Čisto zmanjšanje nekratkoročnih sredstev v posesti za prodajo	0	26.968	0	0
	Čisto (povečanje)/zmanjšanje drugih sredstev	(1.543)	1.178	(3.431)	(1.862)
c)	Povečanja/(zmanjšanja) poslovnih obveznosti	(11.777)	(51.780)	(5.631)	11.789
	Čisto povečanje finančnih obveznosti, namenjenih trgovanju	165	466	164	466
	Čisto povečanje/(zmanjšanje) vlog in najetih kreditov, merjenih po odplačni vrednosti	(4.198)	5.113	1.748	11.934
	Čisto povečanje/(zmanjšanje) izdanih dolžniških vrednostnih papirjev, merjenih po odplačni vrednosti	(5.616)	64	(5.616)	63
	Čisto (zmanjšanje) obveznosti, vezanih na nekratkoročna sredstva v posesti za prodajo	0	(56.941)	0	0
	Čisto (zmanjšanje) drugih obveznosti	(2.128)	(482)	(1.927)	(674)
d)	Denarni tokovi pri poslovanju (a + b + c)	53.380	150.819	51.746	188.313
e)	(Plačani)/vrnjeni davek na dohodek pravnih oseb	(354)	1.451	(266)	1.383
f)	Neto denarni tokovi pri poslovanju (d + e)	53.026	152.270	51.480	189.696

v tisoč €

Oznaka	VSEBINA	Skupina Nove KBM		Nova KBM d.d.	
		1.1.– 30.6.2017	1.1.– 30.6.2016	1.1.– 30.6.2017	1.1.– 30.6.2016
B.	DENARNI TOKOVI PRI NALOŽBENJU				
a)	Prejemki pri naložbenju	4.791	31.825	9.724	93.434
	Prejemki pri prodaji opredmetenih osnovnih sredstev in naložbenih nepremičnin	1.784	1.206	1.352	872
	Prejemki iz nekratkoročnih sredstev ali obveznosti v posesti za prodajo	386	153	386	153
	Prejemki pri prodaji finančnih sredstev v posesti do zapadlosti	2.621	30.466	2.621	30.466
	Denarna sredstva, pridobljena s poslovno združitvijo	0	0	0	61.486
	Drugi prejemki iz naložbenja	0	0	5.365	457
b)	Izdatki pri naložbenju	(4.288)	(11.044)	(4.205)	(20.432)
	(Izdatki pri nakupu opredmetenih osnovnih sredstev in naložbenih nepremičnin)	(717)	(9.119)	(636)	(935)
	(Izdatki pri nakupu neopredmetenih sredstev)	(3.571)	(1.645)	(3.569)	(1.617)
	(Izdatki pri nakupu naložb v kapital pridruženih, skupaj obvladovanih in odvisnih družb)	0	(280)	0	(17.880)
c)	Neto denarni tokovi pri naložbenju (a + b)	503	20.781	5.519	73.002
C.	DENARNI TOKOVI PRI FINANCIRANJU				
b)	Izdatki pri financiranju	(30.320)	(115)	(30.167)	0
	(Plačane dividende in deleži v dobičku)	(30.320)	(115)	(30.167)	0
c)	Neto denarni tokovi pri financiranju (a + b)	(30.320)	(115)	(30.167)	0
D.	Učinki spremembe deviznih tečajev na denarna sredstva in njihove ustreznike	(1.827)	(1.906)	(1.863)	(1.898)
E.	Čisto povečanje denarnih sredstev in denarnih ustreznikov (Af + Bc + Cc)	23.209	172.936	26.832	262.698
F.	Denarna sredstva in njihovi ustrezniki na začetku obdobja	838.835	398.836	834.260	302.382
G.	Denarna sredstva in njihovi ustrezniki na koncu obdobja (D + E + F)	860.217	569.866	859.229	563.182

V izkazu denarnih tokov so vključeni denarni tokovi in denarna sredstva ter njihovi ustrezniki iz naslova ustavljenega poslovanja. Uskladitev denarja in denarnih ustreznikov s postavkami izkaza finančnega položaja je prikazana v pojasnilu 19.1 v medletnem poročilu.

Stanje denarnih sredstev in denarnih ustreznikov na dan 30.6.2016 znaša 569.866 tisoč € in je sestavljeno iz denarja v blagajni, stanja na računih pri centralni banki in vpoglednih vlog pri bankah v znesku 515.221 tisoč € in kreditov bankam z originalno zapadlostjo od dneva kreditiranja do treh mesecev v znesku 54.645 tisoč €.

Denarni tokovi od obresti, dividend in deležev v dobičku

v tisoč €

VSEBINA	Skupina Nove KBM		Nova KBM d.d.	
	1.1.– 30.6.2017	1.1.– 30.6.2016	1.1.– 30.6.2017	1.1.– 30.6.2016
Plačane obresti	(8.175)	(10.254)	(8.175)	(9.650)
Prejete obresti	68.536	78.354	68.052	74.753
Plačane dividende in deleži v dobičku	(30.320)	(115)	(30.167)	0
Prejete dividende in deleži v dobičku	643	16	1.158	473

Pojasnila k računovodskim izkazom so sestavni del računovodskih izkazov.

5 Medletni izkaz sprememb lastniškega kapitala

Skupina Nove KBM za obdobje od 1.1. do 30.6.2017

v tisoč €

VSEBINA	Osnovni kapital	Kapitalske rezerve	Akumulirani drugi vseobsegajoči donos	Uskupinjevalni popravek kapitala	Rezerve iz dobička	Zadržan dobiček (vključno s čistim dobičkom v poslovnem obdobju)	Kapital lastnikov obvladujoče banke	Kapital manjšinskih lastnikov	Skupaj kapital
ZAČETNO STANJE V POSLOVNEM OBDOBJU	150.000	403.302	33.571	(95)	20.545	73.164	680.487	2.874	683.361
Vseobsegajoči donos v poslovnem obdobju po obdavčitvi	0	0	(7.061)	(207)	0	32.490	25.222	189	25.411
Izplačilo (obračun) dividend/dobička	0	0	0	0	0	(30.167)	(30.167)	(153)	(30.320)
Drugo	0	0	0	0	0	1	1	(30)	(29)
KONČNO STANJE V POSLOVNEM OBDOBJU	150.000	403.302	26.510	(302)	20.545	75.488	675.543	2.880	678.423

Pojasnila k računovodskim izkazom so sestavni del računovodskih izkazov.

Skupina Nove KBM za obdobje od 1.1. do 30.6.2016

v tisoč €

VSEBINA	Osnovni kapital	Kapitalske rezerve	Akumulirani drugi vseobsegajoči donos	Uskupinjevalni popravek kapitala	Rezerve iz dobička	Zadržani dobiček (vključno s čistim dobičkom v poslovnem obdobju)	Kapital lastnikov obvladujoče banke	Kapital manjšinskih lastnikov	Skupaj kapital
ZAČETNO STANJE V POSLOVNEM OBDOBJU	150.000	360.572	32.815	(3.230)	54.069	25.731	619.957	3.116	623.073
Vseobsegajoči donos v poslovnem obdobju po obdavčitvi	0	0	5.995	3.088	0	29.171	38.254	140	38.394
Izplačilo (obračun) dividend/dobička	0	0	0	0	0	(16.710)	(16.710)	(115)	(16.825)
Razporeditev čistega dobička v rezerve iz dobička	0	0	0	0	(106)	106	0	0	0
Drugo	0	0	13	0	0	104	117	(437)	(320)
KONČNO STANJE V POSLOVNEM OBDOBJU	150.000	360.572	38.823	(142)	53.963	38.402	641.618	2.704	644.322

Pojasnila k računovodskim izkazom so sestavni del računovodskih izkazov.

Nova KBM d.d. za obdobje od 1.1. do 30.6.2017

v tisoč €

VSEBINA	Osnovni kapital	Kapitalske rezerve	Akumulirani drugi vseobsegajoči donos	Rezerve iz dobička	Zadržan dobiček (vključno s čistim dobičkom v poslovnem obdobju)	Skupaj kapital
ZAČETNO STANJE V POSLOVNEM OBDOBJU	150.000	403.302	33.201	20.228	63.850	670.581
Vseobsegajoči donos v poslovnem obdobju po obdavčitvi	0	0	(7.086)	0	29.291	22.205
Izplačilo (obračun) dividend/dobička	0	0	0	0	(30.167)	(30.167)
Drugo	0	0	0	0	3	3
KONČNO STANJE V POSLOVNEM OBDOBJU	150.000	403.302	26.115	20.228	62.977	662.622

Pojasnila k računovodskim izkazom so sestavni del računovodskih izkazov.

Nova KBM d.d. za obdobje od 1.1. do 30.6.2016

v tisoč €

VSEBINA	Osnovni kapital	Kapitalske rezerve	Akumulirani drugi vseobsegajoči donos	Rezerve iz dobička	Zadržani dobiček (vključno s čistim dobičkom v poslovnem obdobju)	Skupaj kapital
ZAČETNO STANJE V POSLOVNEM OBDOBJU	150.000	360.572	25.799	53.648	16.710	606.729
Vseobsegajoči donos v poslovnem obdobju po obdavčitvi	0	0	5.726	0	36.359	42.085
Pripojitev PBS d.d.	0		6.975	0	(2.924)	4.051
Izplačilo (obračun) dividend/dobička	0	0	0	0	(16.710)	(16.710)
Drugo	0	0	0	(1)	(2)	(3)
KONČNO STANJE V POSLOVNEM OBDOBJU	150.000	360.572	38.500	53.647	33.433	636.152

Pojasnila k računovodskim izkazom so sestavni del računovodskih izkazov.

**POJASNILA
K RAČUNOVODSKIM IZKAZOM
SKUPINE NOVE KBM
IN
NOVE KBM d.d.**

1 Osnovne informacije

Nova KBM je obvladujoča družba Skupine Nove KBM, ki jo je na dan 30.6.2017 ob obvladujoči družbi sestavljalo še osem odvisnih družb.

Nova KBM (v nadaljevanju: obvladujoča banka) je komercialna banka s tradicijo, usmerjena v opravljanje standardnih bančnih storitev za prebivalstvo in podjetja. Sedež ima v Ulici Vita Kraigherja 4, 2000 Maribor, Slovenija.

Osnovni kapital obvladujoče banke je na dan 30.6.2017 znašal 150.000 tisoč € in je bil razdeljen na 10.000.000 navadnih kosovnih delnic.

Obvladujoča banka je zavezana k pripravi skupinskih računovodskih izkazov.

2 Opredelitev Skupine

Skupino sestavljajo obvladujoča banka in njene odvisne družbe.

Družba	Razmerje	Delež Skupine v glasovalnih pravicah odvisne družbe (v %)	Kraj poslovanja (oziroma država registracije)
Nova KBM d.d.	obvladujoča banka		Maribor, Slovenija
KBM Infond d.o.o.	odvisna družba	72,73 ¹	Maribor, Slovenija
KBM Leasing d.o.o. – v likvidaciji	odvisna družba	100,00	Maribor, Slovenija
KBM Invest d.o.o.	odvisna družba	100,00	Maribor, Slovenija
Gorica Leasing d.o.o. – v likvidaciji	odvisna družba	100,00	Nova Gorica, Slovenija
M-PAY d.o.o.	odvisna družba	50,00	Maribor, Slovenija
KBM Leasing Hrvatska d.o.o. – v likvidaciji	odvisna družba	100,00	Zagreb, Hrvaška
KBM Asco d.o.o.	odvisna družba	100,00	Beograd, Srbija
MB Finance B.V.	odvisna družba	00,00 ²	Nizozemska

¹ Delež Skupine v osnovnem kapitalu družbe KBM Infond d.o.o. znaša 72,00 %. Zaradi odstotka lastnih poslovnih deležev znaša delež Skupine v kapitalu in glasovalnih pravicah družbe KBM Infond d.o.o. 72,73 %.

² Podjetje MB Finance B.V. predstavlja, v skladu z MSRP 10, podjetje za posebne namene, ki ga obvladuje Nova KBM. Nova KBM nima glasovalnih pravic in deleža v kapitalu omenjene družbe, in je za Skupino nematerialna.

Na podlagi zavez, danih Evropski komisiji glede prestrukturiranja Skupine Nove KBM, in sklepa družbenikov je bil konec leta 2014 pričet postopek nadzorovane likvidacije nad družbama KBM Leasing d.o.o. in Gorica Leasing d.o.o., v aprilu 2015 pa tudi nad družbo KBM Leasing Hrvatska d.o.o.

Obvladovanje družb, ki so v likvidaciji, s strani obvladujoče banke še obstaja, s tem pa tudi njihovo popolno uskupinjevanje. Računovodski izkazi odvisnih družb so pripravljene ob predpostavki nedelujočih podjetij, predpostavka pa je ustrezno upoštevana pri vrednotenju dolgoročnih naložb v kapital ter pri izpostavljenosti do odvisnih družb.

Zaključek likvidacije družbe KBM Leasing Hrvatska d.o.o. – v likvidaciji je načrtovan do konca leta 2017, zaključek likvidacije družb KBM Leasing d.o.o. – v likvidaciji in Gorica Leasing d.o.o. – v likvidaciji pa v naslednjih treh letih.

V okviru prestrukturiranja Skupine Nove KBM in prodaje naložbe v kapital KBM Banke a.d. je Nova KBM v letu 2016 ustanovila projektno družbo KBM Asco d.o.o., na katero so bila v februarju 2016 prenesena določena sredstva KBM Banke a.d., in sicer predvsem njene nedonosne terjatve in nepremičnine. Podlaga za prenos nedonosnih terjatev so bile (revidirane) neto knjigovodske vrednosti prenesenih sredstev KBM Banke a.d. po stanju na dan 31.12.2015 oziroma poštene vrednosti nepremičnin po stanju na dan 31.12.2015, ocenjene s strani pooblaščenega cenilca vrednosti. Poslovanje družbe KBM ASCO d.o.o. poteka v okviru postavljenih načrtov in ciljev.

28.10.2016 sta upravi Nove KBM in KBS banke, ki je bila od 30.6.2016 do prevzema s strani Nove KBM v lasti podjetja Biser Bidco S.à r.l., podpisali pogodbo o pripojitvi KBS banke k Novi KBM. V pogodbi o pripojitvi je bil določen obračunski datum pripojitve 30.6.2016, kar pomeni, da so učinki poslovanja KBS banke d.d. na računovodske izkaze Nove KBM bili pripoznani od 1.7.2016. Nova KBM je pripojitev KBS banke obračunala kot transakcijo pod skupnim upravljanjem in sicer po metodi knjigovodskih vrednosti, pripoznanih v skupinskih računovodskih izkazih prve nadrejene družbe, zavezane k pripravi skupinskih računovodskih izkazov (tj. Skupine Biser Topco). Zaradi skupnega lastnika se je pripojitev KBS banke k Novi KBM izvedla po pravilih o pripojitvah sestrskih družb. Osnovni kapital Nove KBM je ostal nespremenjen, saj Nova KBM ob pripojitvi ni bila dolžna zagotoviti novih delnic. V skladu z določbami ZGD-1 in mnenjem neodvisnega pravnega strokovnjaka je Nova KBM izkazala kapitalske učinke pripojitve v računovodskih izkazih tako, da je za neto vrednost kapitala KBS banke na dan 30.6.2016 povečala svoje kapitalske rezerve. Sklep o pripojitvi KBS banke d.d. k Novi KBM je bil v sodni register vpisan dne 3.1.2017. Z dnem pripojitve je KBS banka prenehala poslovati kot samostojna pravna oseba, njeno celotno premoženje z vsemi obveznostmi in pravicami pa se je preneslo na Novo KBM, ki je kot pravna naslednica prevzela vse obveznosti in pravice iz vseh poslov, ki jih je pred pripojitvijo sklenila prevzeta banka. Združena banka posluje z imenom Nova KBM, katere sedež ostaja še naprej v Mariboru.

Dne 22.5.2017 je bil s strani Nove KBM, kot edinega lastnika družbe KBM Invest, sprejet sklep o začetku postopkov za prenehanje družbe KBM Invest po skrajšanem postopku. Skladno z navodili iz sklepa so pričele teči aktivnosti za ureditev razmerij z upniki in zaposlenimi delavci družbe. Zaključek prenehanja družbe po skrajšanem postopku je predviden z 31.8.2018.

3 Izhodišča za predstavitev skupinskih računovodskih izkazov

Uprava obvladujoče banke je 12.7.2017 odobrila računovodske izkaze Skupine Nove KBM in Nove KBM na dan 30.6.2017.

Medletni računovodski izkazi so pripravljani v skladu z zakonskimi zahtevami in ob upoštevanju predpostavke, da bosta tako obvladujoča banka kakor tudi Skupina v predvidljivi prihodnosti nadaljevali s poslovanjem kot delujoče podjetje ter da bosta sposobni poravnati svoje obveznosti ob zapadlosti.

3.1 Izjava o skladnosti in namen računovodskih izkazov

Posamični in skupinski računovodski izkazi so pripravljani v skladu z mednarodnimi standardi računovodskega poročanja (v nadaljevanju: MSRP), kot jih je sprejela Evropska unija.

Medletno računovodsko poročilo je pripravljeno v zgoščeni obliki in vsebuje izbrana razlagalna pojasnila v skladu z MRS 34 - Medletno računovodsko poročanje.

Medletni računovodski izkazi so namenjeni splošni rabi in niso revidirani. Medletni računovodski izkazi prav tako niso namenjeni kot podlaga za sprejemanje odločitev glede lastništva, financiranja ali drugih poslov v zvezi s Skupino. Zato naj se uporabniki teh medletnih računovodskih izkazov pri svojih odločitvah ne zanašajo izključno na te računovodske izkaze, ampak naj pred sprejemanjem odločitev izvedejo še druge postopke.

3.2 Predstavitvena in funkcijska valuta

Postavke v računovodskih izkazih so prikazane v evrih, ki so funkcijska in predstavitvena valuta obvladujoče banke oziroma Skupine.

Vsi zneski v računovodskih izkazih in njihovih pojasnilih so izkazani v tisoč €, razen če je drugače navedeno. Zaradi zaokroževanja podatkov se lahko pri seštevanju pojavijo računске razlike.

3.3 Prerazvrstitve finančnih sredstev

V obravnavanem medletnem obdobju in v letu 2016 Skupina ni prerazvrstila nobenih finančnih sredstev iz ene kategorije v drugo kategorijo.

4 Pomembnejše računovodske usmeritve

Računovodske usmeritve, predstavljene v medletnem poročilu Skupine Nove KBM za prvo polovico poslovnega leta 2017, so se uporabljale konsistentno v obeh poročevalskih obdobjih, predstavljenih v teh računovodskih izkazih.

Na datum odobritve teh medletnih računovodskih izkazov so bili izdani naslednji standardi, popravki in pojasnila, ki jih je sprejela Evropska unija, vendar še niso stopili v veljavo:

- **MSRP 9 – Finančni instrumenti**, ki ga je Evropska unija sprejela 22. novembra 2016 (velja za letna obdobja, ki se začnejo 1. januarja 2018 ali pozneje),
- **MSRP 15 – Prihodki iz pogodb s kupci**, ki ga je Evropska unija sprejela 22. novembra 2016 (velja za letna obdobja, ki se začnejo 1. januarja 2018 ali pozneje).

Skupina sprememb standardov, ki še niso stopili v veljavo, ni predčasno uporabila.

Standardi in pojasnila, ki jih je izdal Odbor za mednarodne računovodske standarde (v nadaljevanju: OMSRP), vendar jih Evropska unija na dan medletnega poročanja še ni potrdila za uporabo, so navedeni v nadaljevanju:

- **MSRP 14 – Zakonsko predpisani odlog plačila računov** (velja za letna obdobja, ki se začnejo 1. januarja 2016 ali pozneje),
- **MSRP 16 – Najemi** (velja za letna obdobja, ki se začnejo 1. januarja 2019 ali pozneje),
- **Spremembe MSRP 2 – Plačilo na podlagi delnic** – Razvrščanje in merjenje plačilnih transakcij na podlagi delnic (veljajo za letna obdobja, ki se začnejo 1. januarja 2018 ali pozneje),
- **spremembe MSRP 10 – Konsolidirani računovodski izkazi in MRS 28 – Naložbe v pridružena podjetja in skupne podvige** – Prodaja ali prispevanje sredstev med vlagateljem in njegovim pridruženim podjetjem oziroma skupnim podvigom (datum pričetka veljavnosti je odložen za nedoločen čas, do zaključka raziskovalnega projekta v zvezi s kapitalsko metodo),
- **spremembe MSRP 15 – Prihodki iz pogodb s kupci** – Pojasnila k MSRP 15 Prihodki iz pogodb s kupci (veljajo za letna obdobja, ki se začnejo 1. januarja 2018 ali pozneje),
- **Spremembe MRS 7 – Izkaz denarnih tokov** – Pobuda za razkritje (velja za letna obdobja, ki se pričnejo 1. januarja 2017 ali pozneje),

- **Spremembe MRS 12 – Davki iz dobička** – Pripoznavanje odloženih terjatev za davek iz naslova nerealiziranih izgub (velja za letna obdobja, ki se pričnejo 1. januarja 2017 ali pozneje),
- **Spremembe MRS 40 – Naložbene nepremičnine** – Prenos naložbenih nepremičnin (velja za letna obdobja, ki se pričnejo 1. januarja 2018 ali pozneje),
- **Spremembe različnih standardov – Izboljšave MSRP (obdobje 2014–2016)**, ki izhajajo iz letnega projekta za izboljšanje MSRP (MSRP 1, MSRP 12 in MRS 28), predvsem z namenom odpravljanja neskladnosti in razlage besedila (spremembe MSRP 12 veljajo za letna obdobja, ki se začnejo 1. januarja 2017 ali pozneje, spremembe MSRP 1 in MRS 28 pa veljajo za letna obdobja, ki se začnejo 1. januarja 2018),
- **OPMSRP 22 – Transakcije in predplačilo nadomestila v tuji valuti** (velja za letna obdobja, ki se pričnejo 1. januarja 2018 ali pozneje),
- **spremembe MSRP 4 – Zavarovalne pogodbe** – spremembe MSRP 4 obravnavajo računovodske posledice, ki izhajajo iz različnih datumov začetne uporabe MSRP 9 in prenovljenega standarda MSRP 4 (velja za letna obdobja, ki se začnejo 1. januarja 2018 ali pozneje),
- **MSRP 17 – Zavarovalne pogodbe**, ki bo v celoti nadomestil MSRP 4 (velja za letna obdobja, ki se začnejo 1. januarja 2021 ali pozneje).

Obračunavanje varovanja pred tveganji v zvezi s portfeljem finančnih sredstev in obveznosti, v zvezi s katerim Evropska unija še ni sprejela načel, je še vedno neregulirano.

Skupina ocenjuje, da uporaba obračunavanja varovanja pred tveganji v zvezi s portfeljem finančnih sredstev in obveznosti v skladu z zahtevami MRS 39 – Finančni instrumenti: Pripoznavanje in merjenje ne bi imela pomembnega vpliva na računovodske izkaze Skupine, če bi bila uporabljena na datum bilance stanja.

Skupina ni predčasno uporabila nobenega standarda ali pojasnila, ki še ni veljaven in bo pričel veljati v prihodnosti, ter predvideva, da uvedba teh standardov, sprememb obstoječih standardov in pojasnil v obdobju začetne uporabe ne bo imela pomembnega vpliva na računovodske izkaze Skupine.

Uprava obvladujoče banke se zaveda, da bo zagotovitev skladnosti z novim standardom za finančne instrumente (MSRP 9) zahtevala spremembe na številnih področjih bančnega poslovanja (kot so spremembe procesov dela, informacijskih sistemov in podpor, metodologij, načina zagotavljanja ustreznih podatkov idr.), kakor tudi znatno udejstvovanje zaposlencev. Zato je uprava obvladujoče banke, s ciljem pravočasne zagotovitve skladnosti s standardom, k implementaciji standarda pristopila projektno.

Projekt je v obvladujoči banki redno spremljan, in sicer na tedenskih operativnih sestankih, kjer so prisotni trije člani uprave, in na mesečnih sestankih projektnega sveta.

Na področju razvrščanja in merjenja je obvladujoča banka zaključila SPPI test vseh produktov in MRA kreditov. Vsi standardni produkti so SPPI test opravili. Pripravljen je seznam prepovedanih klavzul v pogodbah, ki SPPI testa ne opravijo. SPPI test je bil opravljen tudi v vseh članicah Skupine. Pripravljeni so portfelji finančnih instrumentov v skladu z MSRP 9.

Obvladujoča banka bo celoten proces oslabitev, tako posamičnih kot skupinskih, podprla z aplikativno rešitvijo priznanega zunanjega izvajalca. Z implementacijo aplikacije je obvladujoča banka pričela januarja 2017.

Metodološki del implementacije standarda je zaključen. Zaključen je razvoj tako 12-mesečnih parametrov kot parametrov Lifetime PD, LGD in EAD. Predlog kriterijev prenosa finančnih instrumentov med skupinami tveganja je pripravljen.

Od septembra 2017 pa do konca letošnjega leta je predviden vzporedni tek nekaterih aplikacij, da bi se na podlagi analize rezultatov, pridobljenih iz aplikacij, pripravil dokončen predlog metodologije oslabitev.

Metodologija posamičnih oslabitev je v pripravi. Obvladujoča banka pri pripravi metodologije sledi dobri bančni praksi ocenjevanja posamičnih oslabitev, ki temelji na zahtevah MSRP 9 in smernicah ECB v zvezi s slabimi posojili.

Pripravljeni so metodologija za identifikacijo sredstev POCI ter kriteriji za odpravo priznanja v primeru modificiranih sredstev.

Obvladujoča banka je preliminarne učinke uvedbe novega standarda za finančne instrumente na računovodske izkaze ter kapitalsko ustreznost Nove KBM in Skupine ovrednotila po stanju 31.12.2015 in 31.12.2016 ter pričakuje, da bo imela uvedba MSRP 9 vpliv na obseg oslabitev ter volatilitet v njihovi višini predvsem zaradi spremembe modelov izračunavanja pričakovanih kreditnih izgub ter izračunanih vrednosti parametrov tveganja in manj kot posledica sprememb pri razvrščanju in merjenju finančnih instrumentov.

5 Izpostavljenost različnim vrstam tveganj

Uprava obvladujoče banke obvladovanje posameznega tveganja delegira višjemu vodstvu (nosilcem politik). Nosilci politik s pomočjo odgovornih oseb za posamezno politiko določijo način merjenja posameznega tveganja. Odgovorne osebe so specializirane za opredelitev, merjenje in spremljanje posamezne vrste tveganj.

Organizacijska enota, zadolžena za določitev sprejemljive ravni tveganja, načina merjenja in spremljanja, je organizacijsko ločena od enote, ki jo spremlja. Vsaka politika je v skladu s poslovníkom potrjena v odboru za potrjevanje politik. Potrditev posamezne politike je mogoča le s soglasjem predsednika uprave obvladujoče banke ali njegovega namestnika. Posamezne družbe v Skupini lahko pri obvladovanju posameznega tveganja uporabljajo lasten pristop, ki upošteva pomembnost tveganja in zakonske omejitve posamezne družbe.

Upravljanje tveganj je podrobneje predstavljeno v letnem poročilu Skupine Nove KBM za poslovno leto 2016.

5.1 Kreditno tveganje

Izpostavljenost kreditnemu tveganju

Skupina Nove KBM	Kreditni strankam, ki niso banke		Kreditni bankam	
	30.6.2017	31.12.2016	30.6.2017	31.12.2016
Posamična oslabitev				
Bruto vrednost	578.745	630.553	1.111	1.105
Oslabitev	(380.048)	(409.853)	(1.109)	(1.105)
Neto vrednost	198.697	220.700	2	0
Skupinska oslabitev				
Bonitetni razred A	953.324	821.113	0	0
Bonitetni razred B	464.427	529.489	0	0
Bonitetni razred C	256.756	250.565	0	0
Bonitetni razred D	31.193	32.514	0	0
Bonitetni razred E	68.937	56.908	0	0
Bruto vrednost	1.774.637	1.690.589	0	0
Oslabitev	(83.298)	(74.330)	0	0
Neto vrednost	1.691.339	1.616.259	0	0
Neto neoslabljeni krediti	69.638	126.890	79.149	118.916
Skupaj neto vrednost kreditov	1.959.674	1.963.849	79.151	118.916

Nova KBM d.d.	Kreditni strankam, ki niso banke		Kreditni bankam	
	30.6.2017	31.12.2016	30.6.2017	31.12.2016
Posamična oslabitev				
Bruto vrednost	543.234	581.671	2	3
Oslabitev	(356.524)	(377.341)	0	(3)
Neto vrednost	186.710	204.330	2	0
Skupinska oslabitev				
Bonitetni razred A	957.389	825.678	0	0
Bonitetni razred B	460.424	525.241	0	0
Bonitetni razred C	257.606	251.598	0	0
Bonitetni razred D	31.148	32.822	0	0
Bonitetni razred E	56.975	53.696	0	0
Bruto vrednost	1.763.542	1.689.035	0	0
Oslabitev	(71.554)	(71.378)	0	0
Neto vrednost	1.691.988	1.617.657	0	0
Neto neoslabljeni krediti	69.638	126.750	79.100	118.787
Skupaj neto vrednost kreditov	1.948.336	1.948.737	79.102	118.787

Zapadle neplačane terjatve

Skupina Nove KBM					30.6.2017
	Do 30 dni	Od 31 do 60 dni	Od 61 do 90 dni	Nad 90 dni	Skupaj
Banke	0	0	0	2	2
Država	1	0	0	235	236
Pravne osebe	3.234	255	62	358.837	362.388
Gospodinjstva	3.524	521	549	56.901	61.495
Skupaj	6.759	776	611	415.975	424.121

Skupina Nove KBM					31.12.2016
	Do 30 dni	Od 31 do 60 dni	Od 61 do 90 dni	Nad 90 dni	Skupaj
Banke	0	0	0	2	2
Država	219	1	0	235	455
Pravne osebe	3.585	764	512	374.460	379.321
Gospodinjstva	3.330	641	381	53.582	57.934
Skupaj	7.134	1.406	893	428.279	437.712

Nova KBM d.d.					30.6.2017
	Do 30 dni	Od 31 do 60 dni	Od 61 do 90 dni	Nad 90 dni	Skupaj
Banke	0	0	0	2	2
Država	1	0	0	235	236
Pravne osebe	3.174	233	21	330.747	334.175
Gospodinjstva	3.510	464	546	50.154	54.674
Skupaj	6.685	697	567	381.138	389.087

Nova KBM d.d.					31.12.2016
	Do 30 dni	Od 31 do 60 dni	Od 61 do 90 dni	Nad 90 dni	Skupaj
Banke	0	0	0	2	2
Država	219	1	0	235	455
Pravne osebe	3.308	739	504	346.423	350.974
Gospodinjstva	3.300	616	378	46.579	50.873
Skupaj	6.827	1.356	882	393.239	402.304

Vrednosti nedonosnih kreditov

	Skupina Nove KBM		Nova KBM d.d.	
	30.6.2017	31.12.2016	30.6.2017	31.12.2016
Bruto znesek kreditov v portfelju	2.503.280	2.568.053	2.455.516	2.516.246
Neto znesek kreditov v portfelju	2.038.825	2.082.765	2.027.438	2.067.524
Neto znesek nedonosnih kreditov	238.928	265.851	230.939	257.292
Neto znesek nedonosnih kreditov/neto znesek celotnega portfelja (v %)	11,72	12,76	11,39	12,44

Pregled nedonosnih kreditov po dejavnostih

Naslednji tabeli prikazujeta podatke o nedonosnih kreditih Skupine in obvladujoče banke za opazovana obdobja (neto zneski), razvrščene po dejavnostih, in o deležu nedonosnih kreditov v posamezni dejavnosti.

Skupina Nove KBM Dejavnost	30.6.2017			31.12.2016		
	Skupaj krediti (neto)	Nedonosni krediti (neto)	Delež nedonosnih kreditov (v %)	Skupaj krediti (neto)	Nedonosni krediti (neto)	Delež nedonosnih kreditov (v %)
Občani, fizične osebe	1.049.472	36.527	3,48	1.046.512	36.162	3,46
Kmetijstvo in lov, gozdarstvo, ribištvo	21.982	3.008	13,68	19.867	4.830	24,31
Rudarstvo	11.133	0	0,00	11.874	0	0,00
Predelovalne dejavnosti	266.784	37.021	13,88	262.279	47.596	18,15
Oskrba z električno energijo, plinom in paro	33.088	173	0,52	34.651	110	0,32
Oskrba z vodo, ravnanje z odpadki, saniranje okolja	20.757	817	3,94	19.538	975	4,99
Gradbeništvo	52.464	18.236	34,76	54.161	27.427	50,64
Trgovina, vzdrževanje in popravila motornih vozil	138.794	56.701	40,85	136.108	52.336	38,45
Promet in skladiščenje	51.693	13.933	26,95	54.181	15.485	28,58
Gostinstvo	40.650	14.105	34,70	35.286	16.692	47,30
Informacijske in komunikacijske dejavnosti	29.194	5.517	18,90	13.523	7.489	55,38
Finančno posredništvo	135.284	4.389	3,24	167.079	6.297	3,77
Poslovanje z nepremičninami	38.723	26.070	67,32	35.281	26.733	75,77
Strokovne, znanstvene in tehnične dejavnosti	26.247	11.276	42,96	29.485	11.714	39,73
Druge raznovrstne poslovne dejavnosti	19.894	1.198	6,02	59.279	1.775	2,99
Dejavnost javne uprave in obrambe, dejavnost obvezne socialne varnosti	39.123	0	0,00	40.579	0	0,00
Izobraževanje	2.364	0	0,00	2.143	0	0,00
Zdravstveno in socialno varstvo	24.121	8.671	35,95	24.173	8.871	36,70
Kulturne, razvedrilne in rekreacijske dejavnosti	33.479	598	1,79	32.853	611	1,86
Druge dejavnosti	3.579	688	19,22	3.913	748	19,12
Skupaj neto krediti	2.038.825	238.928	11,72	2.082.765	265.851	12,76

Dejavnost	30.6.2017			31.12.2016		
	Skupaj krediti (neto)	Nedonosni krediti (neto)	Delež nedonosnih kreditov (v %)	Skupaj krediti (neto)	Nedonosni krediti (neto)	Delež nedonosnih kreditov (v %)
Občani, fizične osebe	1.046.427	34.985	3,34	1.043.139	34.646	3,32
Kmetijstvo in lov, gozdarstvo, ribištvo	21.753	2.779	12,78	19.633	4.595	23,40
Rudarstvo	11.134	0	0,00	11.874	0	0,00
Predelovalne dejavnosti	264.606	34.956	13,21	258.507	44.942	17,39
Oskrba z električno energijo, plinom in paro	32.888	173	0,53	33.029	110	0,33
Oskrba z vodo, ravnanje z odplakami, odpadki, saniranje okolja	20.757	816	3,93	19.513	975	5,00
Gradbeništvo	51.546	17.389	33,73	53.181	26.535	49,90
Trgovina, vzdrževanje in popravila motornih vozil	135.265	53.265	39,38	132.326	48.658	36,77
Promet in skladiščenje	51.449	13.867	26,95	53.837	15.386	28,58
Gostinstvo	39.849	13.338	33,47	34.465	15.919	46,19
Informacijske in komunikacijske dejavnosti	28.855	5.308	18,40	13.155	7.245	55,07
Finančno posredništvo	137.785	6.940	5,04	170.375	9.721	5,71
Poslovanje z nepremičninami	37.812	25.360	67,07	33.995	25.665	75,50
Strokovne, znanstvene in tehnične dejavnosti	25.738	10.842	42,12	28.863	11.180	38,73
Druge raznovrstne poslovne dejavnosti	19.789	1.095	5,53	59.176	1.674	2,83
Dejavnost javne uprave in obrambe, dejavnost obvezne socialne varnosti	38.427	0	0,00	39.614	0	0,00
Izobraževanje	2.365	0	0,00	2.143	0	0,00
Zdravstveno in socialno varstvo	24.119	8.671	35,95	24.167	8.871	36,71
Kulturne, razvedrilne in rekreacijske dejavnosti	33.471	593	1,77	32.836	600	1,83
Druge dejavnosti	3.403	562	16,51	3.696	570	15,42
Skupaj neto krediti	2.027.438	230.939	11,39	2.067.524	257.292	12,44

5.2 Sestava regulatornega kapitala in kapitalskih zahtev

	Skupina Nove KBM		Nova KBM d.d.	
	30.6.2017	31.12.2016	30.6.2017	31.12.2016
Temeljni kapital	593.810	593.662	584.596	582.429
Vplačani kapitalski instrumenti	150.000	150.000	150.000	150.000
Vplačani presežek kapitala	403.302	403.302	403.302	403.302
(-) Lastni instrumenti navadnega lastniškega temeljnega kapitala	0	0	0	0
Zadržani dobiček in PV naložbenih nepremičnin preteklih let	42.998	49.719	33.685	31.890
Dobiček/izguba tekočega leta	0	0	0	0
Akumulirani drugi vseobsegajoči donos	1.540	100	1.525	1.756
Druge rezerve	20.545	20.545	20.228	20.228
(-) Neopredmetena sredstva	(15.951)	(18.463)	(11.122)	(13.113)
(-) Odložene terjatve za davek	(6.096)	(8.087)	(10.498)	(8.087)
(-) Odbitki navadnega lastniškega temeljnega kapitala za neto učinek oblikovanih oslabitev in rezervacij in sredstva, vrednotena po pošteni vrednosti	(2.528)	(3.454)	(2.524)	(3.547)
Dodatni temeljni kapital	0	0	0	0
Dodatni kapital	0	0	0	0
Skupaj kapital	593.810	593.662	584.596	582.429
Tveganju prilagojene izpostavljenosti za kreditno tveganje	2.049.978	2.130.379	2.090.285	2.165.433
Enote centralne ravni države ali centralne banke	2.640	5.391	2.640	5.391
Enote regionalne ali lokalne ravni držav	3.263	11.672	3.095	10.712
Subjekti javnega sektorja	6.396	1.140	6.409	1.140
Multilateralne razvojne banke	0	0	0	0
Mednarodne organizacije	0	0	0	0
Institucije	196.864	276.663	196.829	276.287
Podjetja	559.315	498.014	559.182	495.370
Izpostavljenosti na drobno	648.950	736.211	647.136	733.979
Izpostavljenosti, zavarovane s hipotekami na nepremičnine	165.851	106.594	165.851	106.595
Neplačane izpostavljenosti	245.313	285.657	232.821	266.843
Postavke, povezane z zelo visokim tveganjem	45.725	37.821	118.855	117.394
Kolektivni naložbeni podjemi	8.027	7.836	5.821	5.542
Lastniški kapital	2.067	2.068	2.067	2.068
Druge postavke	165.567	161.312	149.579	144.112
Tveganju prilagojene izpostavljenosti za tržna tveganja	46.914	41.847	42.939	38.298
Dolžniški instrumenti, s katerimi se trguje na borzi	0	0	0	0
Lastniški finančni instrumenti in skladi	46.905	41.829	42.930	38.280
Tuje valute	0	0	0	0
Prilagoditve kreditnega vrednotenja	9	18	9	18
Tveganju prilagojene izpostavljenosti za operativno tveganje	331.821	303.350	308.372	299.996
Skupaj tveganju prilagojene izpostavljenosti	2.428.713	2.475.576	2.441.596	2.503.727
Kapitalska ustreznost na skupni kapital	24,45 %	23,98 %	23,94 %	23,26 %
Kapitalska ustreznost na temeljni kapital	24,45 %	23,98 %	23,94 %	23,26 %
Kapitalska ustreznost na navadni lastniški temeljni kapital	24,45 %	23,98 %	23,94 %	23,26 %

6 Poštene vrednosti finančnih sredstev in finančnih obveznosti

Skupina za določanje poštene vrednosti, kjer je to mogoče, upošteva tržne vrednosti finančnih instrumentov. Po modelu vrednotenja pa prične Skupina vrednotiti finančna sredstva, ko oceni, da trg ni delujoč.

Podrobneje je politika določanja poštenih vrednosti finančnih sredstev in finančnih obveznosti predstavljena v letnem poročilu Skupine Nove KBM za poslovno leto 2016.

Tabela hierarhije poštene vrednosti

Skupina Nove KBM	30.6.2017				31.12.2016			
	Skupaj	Nivo 1	Nivo 2	Nivo 3	Skupaj	Nivo 1	Nivo 2	Nivo 3
Finančna sredstva								
Izvedeni finančni instrumenti	323	0	323	0	228	0	228	0
Finančna sredstva, namenjena trgovanju	994	994	0	0	891	891	0	0
– dolžniški finančni instrumenti	0	0	0	0	4	4	0	0
– lastniški finančni instrumenti	994	994	0	0	887	887	0	0
Finančna sredstva, razpoložljiva za prodajo	1.596.757	4.775	1.588.934	3.048	1.584.514	1.536.399	45.025	3.090
– dolžniški finančni instrumenti	1.563.856	127	1.563.729	0	1.551.512	1.531.757	19.755	0
– lastniški finančni instrumenti	32.901	4.648	25.205	3.048	33.002	4.642	25.270	3.090
Finančna sredstva, pripoznana po poštenu vrednosti skozi poslovni izid	48.583	0	48.583	0	86.732	86.732	0	0
– dolžniški finančni instrumenti	27.118	0	27.118	0	67.592	67.592	0	0
– lastniški finančni instrumenti	21.465	0	21.465	0	19.140	19.140	0	0
Finančne obveznosti								
Izvedeni finančni instrumenti	1.740	0	1.740	0	1.575	0	1.575	0

Nova KBM d.d.	30.6.2017				31.12.2016			
	Skupaj	Nivo 1	Nivo 2	Nivo 3	Skupaj	Nivo 1	Nivo 2	Nivo 3
Finančna sredstva								
Izvedeni finančni instrumenti	323	0	323	0	228	0	228	0
Finančna sredstva, namenjena trgovanju	0	0	0	0	4	4	0	0
– dolžniški finančni instrumenti	0	0	0	0	4	4	0	0
– lastniški finančni instrumenti	0	0	0	0	0	0	0	0
Finančna sredstva, razpoložljiva za prodajo	1.594.424	2.443	1.588.933	3.048	1.582.095	1.533.980	45.025	3.090
– dolžniški finančni instrumenti	1.563.729	0	1.563.729	0	1.551.388	1.531.633	19.755	0
– lastniški finančni instrumenti	30.695	2.443	25.204	3.048	30.707	2.347	25.270	3.090
Finančna sredstva, pripoznana po poštenu vrednosti skozi poslovni izid	48.583	0	48.583	0	86.732	86.732	0	0
– dolžniški finančni instrumenti	27.118	0	27.118	0	67.592	67.592	0	0
– lastniški finančni instrumenti	21.465	0	21.465	0	19.140	19.140	0	0
Finančne obveznosti								
Izvedeni finančni instrumenti	1.739	0	1.739	0	1.575	0	1.575	0

V naslednji tabeli so za posamezne finančne instrumente predstavljeni sprožilci za prehod med nivoji poštene vrednosti.

Prenosi	Finančni instrument	Razlog prenosa med nivoji
Iz nivoja 2 v nivo 1	obveznice	Ponovna razpoložljivost tržne cene finančnega instrumenta. Cena za obveznice je razpoložljiva, če je objavljena tržna cena posledica dejanskega prometa v obdobju, krajšem od 1 meseca.
Iz nivoja 3 v nivo 1	delnice oziroma skladi	Ponovna razpoložljivost tržne cene finančnega instrumenta. Cena za delnice oziroma sklade je razpoložljiva, če je objavljena tržna cena posledica dejanskega prometa v obdobju, krajšem od 1 meseca.
Iz nivoja 1 v nivo 2	obveznice	Ovrednotenje obveznic, ki so bile pred tem vrednotene po tržni vrednosti. Razlog za ovrednotenje in spremembo nivoja je umik obveznice z organiziranega trga oziroma nelikvidnost (v obdobju 1 meseca ni bil sklenjen posel).
Iz nivoja 1 v nivo 3	delnice oziroma skladi	Ovrednotenje delnic oziroma skladov, ki so bile pred tem vrednotene po tržni vrednosti. Razlog za ovrednotenje in spremembo nivoja je umik delnic oziroma skladov z organiziranega trga.
Iz nivoja 2 v nivo 3	izvedeni finančni instrumenti	Osnovni instrument, na katerega se izvedeni finančni instrument glasi, se prerazvrsti iz nivoja 1 v nivo 2 oziroma nivo 3. Za osnovni instrument preneha obstajati tržna vrednost.
Iz nivoja 3 v nivo 2	izvedeni finančni instrumenti	Osnovni instrument, na katerega se izvedeni finančni instrument glasi, se prerazvrsti v nivo 1. Za osnovni instrument obstaja tržna vrednost.

Tabela prenosov med nivoji poštene vrednosti

V obdobju januar–junij 2017 ni bilo prenosov med nivoji poštene vrednosti.

Gibanje finančnih sredstev, uvrščenih v tretji nivo

Finančna sredstva, razpoložljiva za prodajo	Skupina Nove KBM			Nova KBM d.d.		
	Skupaj	Delnice	Deleži	Skupaj	Delnice	Deleži
Stanje 1.1.2016	6.008	5.318	690	5.797	5.310	487
Prevrednotenje	(2.966)	(2.966)	0	(2.966)	(2.966)	0
Nove naložbe	47		47	258	8	250
Zaokrožitve - uskladitev z izkazom finančnega položaja	1	1	0	1	1	0
Stanje 31.12.2016	3.090	2.353	737	3.090	2.353	737
Prevrednotenje	(42)	0	(42)	(42)	0	(42)
Stanje 30.6.2017	3.048	2.353	695	3.048	2.353	695

Na dan 30.6.2017 izhajajo vse naložbe Skupine v nivoju 3 iz portfelja obvladujoče banke. V letu 2017 so spremembe vrednosti naložb v tretjem nivoju posledica prevrednotenja naložb.

Poštene vrednosti finančnih instrumentov, ki so merjeni po odplačni vrednosti

Skupina Nove KBM	Knjigovodska vrednost	Poštena vrednost	30.6.2017		
			Nivo 1	Nivo 2	Nivo 3
Finančna sredstva					
Denar v blagajni in stanje na računih pri centralni banki	831.556	831.556	831.556	0	0
Kreditni bankam	79.151	79.151	0	79.151	0
Kreditni strankam, ki niso banke	1.959.674	1.977.111	0	0	1.977.111
Druga finančna sredstva	39.276	39.276	0	0	39.276
Finančna sredstva v posesti do zapadlosti	88.660	96.488	0	96.488	0
Finančne obveznosti					
Vloge bank	46.583	46.637	0	46.637	0
Vloge strank, ki niso banke	3.565.586	3.568.488	0	3.568.488	0
Kreditni bank	378.954	379.382	0	379.382	0
Dolžniški vrednostni papirji	8.760	8.858	0	8.858	0
Druge finančne obveznosti	60.359	60.359	0	0	60.359

Skupina Nove KBM		31.12.2016			
	Knjigovodska vrednost	Poštena vrednost	Nivo 1	Nivo 2	Nivo 3
Finančna sredstva					
Denar v blagajni in stanje na računih pri centralni banki	783.915	783.915	783.915	0	0
Kreditni bankam	118.916	118.916	0	118.916	0
Kreditni strankam, ki niso banke	1.963.849	1.974.484	0	0	1.974.484
Druga finančna sredstva	42.293	42.293	0	0	42.293
Finančna sredstva v posesti do zapadlosti	90.216	99.298	0	99.298	0
Finančne obveznosti					
Vloge bank	41.107	41.107	0	41.107	0
Vloge strank, ki niso banke	3.626.247	3.629.199	0	3.629.199	0
Kreditni bank	333.088	333.524	0	333.524	0
Dolžniški vrednostni papirji	14.376	14.738	0	14.738	0
Druge finančne obveznosti	61.074	61.074	0	0	61.074

Nova KBM d.d.		30.6.2017			
	Knjigovodska vrednost	Poštena vrednost	Nivo 1	Nivo 2	Nivo 3
Finančna sredstva					
Denar v blagajni in stanje na računih pri centralni banki	830.617	830.617	830.617	0	0
Kreditni bankam	79.102	79.102	0	79.102	0
Kreditni strankam, ki niso banke	1.948.336	1.965.773	0	0	1.965.773
Druga finančna sredstva	38.230	38.230	0	0	38.230
Finančna sredstva v posesti do zapadlosti	88.659	96.487	0	96.487	0
Finančne obveznosti					
Vloge bank	46.583	46.637	0	46.637	0
Vloge strank, ki niso banke	3.595.503	3.598.405	0	3.598.405	0
Kreditni bank	378.954	379.382	0	379.382	0
Dolžniški vrednostni papirji	8.760	8.858	0	8.858	0
Podrejene obveznosti	0	379.382	0	379.382	0
Druge finančne obveznosti	60.186	60.186	0	0	60.186

Nova KBM d.d.		31.12.2016			
	Knjigovodska vrednost	Poštena vrednost	Nivo 1	Nivo 2	Nivo 3
Finančna sredstva					
Denar v blagajni in stanje na računih pri centralni banki	779.469	779.469	779.469	0	0
Kreditni bankam	118.787	118.787	0	118.787	0
Kreditni strankam, ki niso banke	1.948.737	1.959.372	0	0	1.959.372
Druga finančna sredstva	40.985	40.985	0	0	40.985
Finančna sredstva v posesti do zapadlosti	90.216	99.298	88.865	10.433	0
Finančne obveznosti					
Vloge bank	41.107	41.107	0	41.107	0
Vloge strank, ki niso banke	3.650.858	3.653.810	0	3.653.810	0
Kreditni bank	333.088	333.524	0	333.524	0
Dolžniški vrednostni papirji	14.376	14.738	0	14.738	0
Druge finančne obveznosti	60.702	60.702	0	0	60.702

Zgornje tabele prikazujejo poštene vrednosti posameznih bilančnih postavk. Za finančna sredstva v posesti do zapadlosti je pri določitvi poštene vrednosti, kjer je to mogoče, upoštevana tržna cena finančnega sredstva. Za ostale postavke, ki se vodijo po odplačni ali nabavni vrednosti, Skupina izračunava pošteno vrednost po modelu, ki upošteva tržne obrestne mere. Poštena vrednost se izračunava za postavke s fiksno obrestno mero z ročnostjo preostale zapadlosti nad eno leto. Poštena vrednost je izračunana s pomočjo diskontiranja denarnega toka posamezne postavke po tržnih obrestnih merah na dan bilance. Za ugotavljanje poštene vrednosti se upošteva isto kreditno tveganje kot pri ugotavljanju odplačne oziroma knjigovodske vrednosti. Za ostale postavke obvladujoča banka ugotavlja, da ne obstaja materialna razlika med knjigovodsko in pošteno vrednostjo.

7 Razčlenitev po poslovnih segmentih

Analiza po segmentih poslovanja

	30.6.2017							
	Bančništvo	Lizing	Upravljanje skladov	Nepremičninska dejavnost	Ostalo	Skupaj	Medsebojna razmerja	Razmerja do tretjih
A. Čisti prihodki/odhodki	66.813	(11)	2.540	87	511	69.940	(243)	70.183
Prihodki iz obresti	44.661	308	7	0	221	45.197	21	45.176
Odhodki za obresti	(5.683)	(303)	0	0	0	(5.986)	(303)	(5.683)
Čiste obresti	38.978	5	7	0	221	39.211	(282)	39.493
Prihodki iz dividend	1.236	0	0	0	0	1.236	0	1.236
Prihodki iz opravnin (provizij)	34.759	0	3.269	0	0	38.028	188	37.840
Odhodki za opravnine (provizije)	(14.370)	(32)	(777)	(2)	(1)	(15.182)	(216)	(14.966)
Čiste opravnine	20.389	(32)	2.492	(2)	(1)	22.846	(28)	22.874
Realizirani dobički/izgube iz finančnih sredstev in obveznosti, ki niso merjeni po pošteni vrednosti skozi izkaz poslovnega izida	3.824	(10)	36	0	0	3.850	0	3.850
Čisti dobički iz finančnih sredstev in obveznosti, namenjenih trgovanju	804	0	7	0	0	811	1	810
Dobički iz finančnih sredstev in obveznosti, pripoznanih po pošteni vrednosti skozi izkaz poslovnega izida	2.336	0	0	0	0	2.336	0	2.336
Čisti dobički/izgube iz tečajnih razlik	(592)	214	0	0	91	(287)	0	(287)
Čisti dobički/izgube iz odprave pripoznanja sredstev	(872)	195	0	6	0	(671)	0	(671)
Drugi čisti poslovni dobički/izgube	710	(383)	(2)	83	200	608	66	542
B. Druge informacije po segmentih	(34.958)	2.824	(1.710)	(246)	(65)	(34.155)	590	(34.745)
Administrativni stroški	(47.718)	(980)	(1.162)	(202)	(144)	(50.206)	(92)	(50.114)
Amortizacija	(4.536)	(164)	(548)	(3)	0	(5.251)	0	(5.251)
Rezervacije	4.480	2.477	0	(41)	0	6.916	38	6.878
Oslabitve	12.250	1.491	0	0	79	13.820	129	13.691
Pripadajoči dobički iz naložb v kapital pridruženih in skupaj obvladovanih družb, obračunanih po kapitalski metodi	515	0	0	0	0	515	515	0
Čisti dobički iz nekratkoročnih sredstev v posesti za prodajo in z njimi povezanimi obveznostmi	51	0	0	0	0	51	0	51
C. Dobiček/izguba								
DOBIČEK/IZGUBA IZ REDNEGA POSLOVANJA	31.855	2.813	830	(159)	446	35.785	347	35.438
Davek iz dohodka pravnih oseb iz rednega poslovanja	(2.564)	0	(155)	0	(67)	(2.786)	(24)	(2.762)
ČISTI DOBIČEK/IZGUBA IZ REDNEGA POSLOVANJA	29.291	2.813	675	(159)	379	32.999	323	32.676
Čisti dobički po obdavčitvi iz ustavljenega poslovanja	0	0	0	0	0	0	0	0
ČISTI DOBIČEK/IZGUBA V POSLOVNEM OBDOBJU	29.291	2.813	675	(159)	379	32.999	323	32.676
D. Sredstva in obveznosti segmentov								
Skupaj sredstva	4.809.715	41.615	10.950	4.390	14.329	4.880.999	84.623	4.796.376
– nekratkoročna sredstva v posesti za prodajo in ustavljeno poslovanje	2.956	0	0	0	0	2.956	0	2.956
– dolgoročne naložbe v kapital odvisnih, pridruženih in skupaj obvladovanih družb, obračunane po kapitalski metodi	50.625	0	0	0	0	50.625	50.625	0
Obveznosti (brez kapitala) po segmentih	4.147.093	15.379	840	136	13.836	4.177.284	59.331	4.117.953
Skupaj kapital	662.622	26.236	10.110	4.254	493	703.715	25.292	678.423
Povečanje opredmetenih osnovnih sredstev in neopredmetenih sredstev	1.936	0	81	0	0	2.016	0	2.017

V stolpcu medsebojna razmerja so izkazani prihodki in odhodki, ustvarjeni med družbami v Skupini, učinki na oslabitve iz naslova preračuna na enotno klasifikacijo komitentov Skupine, oslabitve kreditov danih odvisnim družbam, medsebojne terjatve in obveznosti družb v Skupini, naložba v odvisne družbe in pripadajoči delež v kapitalu odvisnih družb ter druge konsolidacijske knjižbe.

Analiza po segmentih poslovanja

	Bančništvo	Lizing	Upravljanje skladov	Nepremičninska dejavnost	Ostalo	Skupaj	Medsebojna razmerja	30.6.2016 Razmerja do tretjih
A. Čisti prihodki/odhodki	76.894	(348)	2.329	253	(109)	79.019	438	78.581
Prihodki iz obresti	53.705	889	5	1	108	54.708	630	54.078
Odhodki za obresti	(7.047)	(329)	0	(52)	0	(7.428)	(880)	(6.548)
Čiste obresti	46.658	560	5	(51)	108	47.280	(250)	47.530
Prihodki iz dividend	558	0	0	0	0	558	1	557
Prihodki iz opravnin (provizij)	33.079	8	2.791	0	0	35.878	229	35.649
Odhodki za opravnine (provizije)	(11.612)	(17)	(561)	(4)	(1)	(12.195)	(174)	(12.021)
Čiste opravnine	21.467	(9)	2.230	(4)	(1)	23.683	55	23.628
Realizirani dobički/izgube iz finančnih sredstev in obveznosti, ki niso merjeni po pošteni vrednosti skozi izkaz poslovnega izida	7.822	(1.057)	100	0	(360)	6.505	578	5.927
Čisti dobički iz finančnih sredstev in obveznosti, namenjenih trgovanju	666	0	7	0	0	673	(1)	674
Dobički iz finančnih sredstev in obveznosti, pripoznanih po pošteni vrednosti skozi izkaz poslovnega izida	463	0	0	0	0	463	0	463
Čisti dobički/izgube iz tečajnih razlik	(213)	109	0	0	(19)	(123)	1	(124)
Čisti dobički iz odprave pripoznanja sredstev	16	12	0	9	0	37	1	36
Drugi čisti poslovni dobički/izgube	(543)	37	(13)	299	163	(57)	53	(110)
B. Druge informacije po segmentih	(41.605)	1.089	(1.633)	(225)	(143)	(42.517)	4.774	(47.291)
Administrativni stroški	(39.269)	(1.488)	(1.083)	(223)	(165)	(42.228)	(153)	(42.075)
Amortizacija	(4.897)	(180)	(550)	(2)	0	(5.629)	0	(5.629)
Rezervacije	5.505	667	0	0	0	6.172	95	6.077
Oslabitev	(3.470)	2.090	0	0	22	(1.358)	4.375	(5.733)
Pripadajoči dobički iz naložb v kapital pridruženih in skupaj obvladovanih družb, obračunanih po kapitalski metodi	457	0	0	0	0	457	457	0
Čisti dobički iz nekratkoročnih sredstev v posesti za prodajo in z njimi povezanimi obveznostmi	69	0	0	0	0	69	0	69
C. Dobiček/izguba								
DOBIČEK/IZGUBA IZ REDNEGA POSLOVANJA	35.289	741	696	28	(252)	36.502	5.212	31.290
Davek iz dohodka pravnih oseb iz rednega poslovanja	1.358	0	(120)	0	(1)	1.237	1	1.236
ČISTI DOBIČEK/IZGUBA IZ REDNEGA POSLOVANJA	36.647	741	576	28	(253)	37.739	5.213	32.526
Čiste izgube po obdavčitvi iz ustavljenega poslovanja	(3.195)	0	0	0	0	(3.195)	0	(3.195)
ČISTI DOBIČEK/IZGUBA V POSLOVNEM OBDOBJU	33.452	741	576	28	(253)	34.544	5.213	29.331
D. Sredstva in obveznosti segmentov	-	-	-	-	-	-	-	-
Skupaj sredstva	4.284.397	45.644	12.948	5.873	26.538	4.375.400	151.008	4.224.392
– nekratkoročna sredstva v posesti za prodajo in ustavljeno poslovanje	1.160	0	0	0	0	1.160	0	1.160
– dolgoročne naložbe v kapital pridruženih in skupaj obvladovanih družb, obračunane po kapitalski metodi	99.280	0	0	0	0	99.280	99.280	0
Obveznosti (brez kapitala) po segmentih	3.607.140	21.477	620	1.482	25.989	3.656.708	76.638	3.580.070
Skupaj kapital	677.257	24.167	12.328	4.391	549	718.692	74.370	644.322
Povečanje opredmetenih osnovnih sredstev in neopredmetenih sredstev	1.636	0	31	0	0	1.667	0	1.667

V stolpcu medsebojna razmerja so izkazani prihodki in odhodki, ustvarjeni med družbami v Skupini, prihodki iz dividend odvisnih družb, učinki na oslabitve iz naslova preračuna na enotno klasifikacijo komitentov Skupine, oslabitve kreditov danih odvisnim družbam, medsebojne terjatve in obveznosti družb v Skupini, naložba v odvisne družbe in pripadajoči delež v kapitalu odvisnih družb ter druge konsolidacijske knjižbe.

Pojasnila k postavkam izkaza poslovnega izida

8 Prihodki iz obresti in odhodki za obresti

8.1 Obresti po sektorjih

	1.1.– 30.6.2017		Skupina Nove KBM 1.1.– 30.6.2016		1.1.– 30.6.2017		Nova KBM d.d. 1.1.– 30.6.2016	
	Prihodki	Odhodki	Prihodki	Odhodki	Prihodki	Odhodki	Prihodki	Odhodki
Nefinančne družbe	11.850	131	16.017	211	11.746	131	15.700	211
Država	8.397	144	14.471	157	8.392	144	14.451	157
Banke	1.282	2.737	1.285	1.942	1.282	2.737	1.282	1.942
Druge finančne organizacije	661	262	810	566	661	262	700	567
Gospodinjstva	22.036	2.089	20.129	3.577	22.003	2.089	20.082	3.577
Tuje osebe	898	207	1.324	74	523	207	953	74
Neprofitni izvajalci storitev gospodinjstvom	52	113	42	21	54	113	38	20
Skupaj	45.176	5.683	54.078	6.548	44.661	5.683	53.206	6.548
Čiste obresti	39.493		47.530		38.978		46.658	

8.2 Prihodki iz obresti in odhodki za obresti glede na vrsto sredstev in obveznosti

	1.1.– 30.6.2017		Skupina Nove KBM 1.1.– 30.6.2016		1.1.– 30.6.2017		Nova KBM d.d. 1.1.– 30.6.2016	
	Kratkoročni	Dolgoročni	Kratkoročni	Dolgoročni	Kratkoročni	Dolgoročni	Kratkoročni	Dolgoročni
Prihodki iz obresti								
Obresti iz finančnih sredstev, namenjenih trgovanju	53	0	8	0	53	0	8	0
Obresti iz finančnih sredstev, pripoznanih po pošteni vrednosti skozi izkaz poslovnega izida	58	0	0	0	58	0	0	0
Obresti iz finančnih sredstev, razpoložljivih za prodajo	8.789	108	12.343	2.705	8.790	108	12.231	2.705
Obresti iz danih kreditov in vlog (tudi iz finančnega lizinga in drugih finančnih sredstev)	5.637	29.418	7.328	30.541	5.482	29.057	6.894	30.216
Obresti iz finančnih sredstev v posesti do zapadlosti	0	1.065	4	1.142	0	1.065	4	1.142
Obresti iz drugih sredstev	48	0	7	0	48	0	6	0
Skupaj po ročnosti	14.585	30.591	19.690	34.388	14.431	30.230	19.143	34.063
Skupaj	45.176		54.078		44.661		53.206	
Odhodki za obresti								
Obresti za finančne obveznosti, namenjene trgovanju	0	41	0	7	0	41	0	7
Obresti za finančne obveznosti, merjene po odplačni vrednosti	551	3.593	344	5.686	550	3.594	344	5.686
Obresti za druge obveznosti	1.498	0	511	0	1.498	0	511	0
Skupaj po ročnosti	2.049	3.634	855	5.693	2.048	3.635	855	5.693
Skupaj	5.683		6.548		5.683		6.548	
Čiste obresti	39.493		47.530		38.978		46.658	

9 Prihodki iz dividend

	Skupina Nove KBM		Nova KBM d.d.	
	1.1.– 30.6.2017	1.1.– 30.6.2016	1.1.– 30.6.2017	1.1.– 30.6.2016
Dividende iz finančnih sredstev, namenjenih trgovanju	3	0	3	0
Dividende iz finančnih sredstev, priznanih po pošteni vrednosti skozi izkaz poslovnega izida	289	542	289	542
Dividende iz finančnih sredstev, razpoložljivih za prodajo	944	15	944	15
Skupaj	1.236	557	1.236	557

10 Prihodki iz opravnin in odhodki za opravnine

	Skupina Nove KBM		Nova KBM d.d.	
	1.1.– 30.6.2017	1.1.– 30.6.2016	1.1.– 30.6.2017	1.1.– 30.6.2016
Prihodki iz opravnin	37.840	35.649	34.759	32.930
Dana jamstva	1.213	1.324	1.213	1.324
Plačilni promet	20.356	20.118	20.357	20.117
Posredniški in komisijski posli	403	313	383	293
Posli z vrednostnimi papirji za stranke	928	272	928	272
Kreditni posli	1.980	1.661	1.979	1.653
Druge storitve	12.960	11.961	9.899	9.271
Odhodki za opravnine	14.966	12.021	14.370	11.516
Bančne storitve	2.021	3.271	2.019	3.267
Posredniški in komisijski posli	944	416	477	35
Borzni posli in drugi posli z vrednostnimi papirji	228	143	228	142
Plačilni promet	11.516	7.728	11.513	7.726
Druge storitve	257	463	133	346
Čiste opravnine	22.874	23.628	20.389	21.414

Stroški kartičnega in bankomatskega poslovanja so bili zaradi ustrežnejšega vzporejanja prihodkov in odhodkov v novembru 2016 prerazvrščeni iz administrativnih stroškov med odhodke iz opravnin. Skupni znesek prerazvrščenih stroškov za primerjalno obdobje je 2.520 tisoč €.

11 Realizirani čisti dobički iz finančnih sredstev in obveznosti, ki niso merjeni po pošteni vrednosti skozi izkaz poslovnega izida

Skupina Nove KBM	1.1.– 30.6.2017		1.1.– 30.6.2016	
	Realizirani dobički	Realizirane izgube	Čisti realizirani dobički	Čisti realizirani dobički
Finančna sredstva, razpoložljiva za prodajo	367	311	56	4.273
Kreditni (tudi iz finančnega lizinga)	4.368	586	3.782	1.438
Finančne obveznosti, merjene po odplačni vrednosti	0	0	0	2
Druge finančna sredstva in obveznosti	61	49	12	214
Skupaj	4.796	946	3.850	5.927

Nova KBM d.d.			1.1.– 30.6.2017		1.1.– 30.6.2016	
	Realizirani dobički	Realizirane izgube	Čisti realizirani dobički	Realizirani dobički	Realizirane izgube	Čisti realizirani dobički
Finančna sredstva, razpoložljiva za prodajo	331	311	20	4.916	451	4.465
Kreditni (tudi iz finančnega lizinga)	4.354	562	3.792	3.118	264	2.854
Finančne obveznosti, merjene po odplačni vrednosti	0	0	0	2	0	2
Druga finančna sredstva in obveznosti	61	49	12	280	66	214
Skupaj	4.746	922	3.824	8.316	781	7.535

12 Čisti dobički iz finančnih sredstev in obveznosti, namenjenih trgovanju

Skupina Nove KBM			1.1.– 30.6.2017		1.1.– 30.6.2016	
	Dobički	Izgube	Čisti dobički	Dobički	Izgube	Čisti dobički
Trgovanje z delnicami in deleži	9	3	6	23	16	7
Trgovanje z dolžniškimi vrednostnimi papirji	0	0	0	19	0	19
Trgovanje s tujo valuto (nakup/prodaja)	1.020	468	552	868	414	454
Trgovanje z izvedenimi finančnimi instrumenti	1.403	1.151	252	1.371	1.177	194
– futures/forwards	1.139	511	628	950	694	256
– swaps	264	175	89	209	178	31
– drugi izvedeni finančni instrumenti	0	465	(465)	212	305	(93)
Skupaj	2.432	1.622	810	2.281	1.607	674

Nova KBM d.d.			1.1.– 30.6.2017		1.1.– 30.6.2016	
	Dobički	Izgube	Čisti dobički	Dobički	Izgube	Čisti dobički
Trgovanje z delnicami in deleži	0	0	0	1	0	1
Trgovanje z dolžniškimi vrednostnimi papirji	0	0	0	19	0	19
Trgovanje s tujo valuto (nakup/prodaja)	1.020	468	552	867	414	453
Trgovanje z izvedenimi finančnimi instrumenti	1.403	1.151	252	1.371	1.177	194
– futures/forwards	1.139	511	628	950	694	256
– swaps	264	175	89	209	178	31
– drugi izvedeni finančni instrumenti	0	465	(465)	212	305	(93)
Skupaj	2.423	1.619	804	2.258	1.591	667

Izvedene finančne instrumente (futures/forwards) Skupina uporablja za ekonomsko varovanje valutne izpostavljenosti. Njihovi učinki so povezani z učinki tečajnih razlik (pojasnilo 14).

13 Čisti dobički iz finančnih sredstev in obveznosti, pripoznanih po pošteni vrednosti skozi izkaz poslovnega izida

Skupina Nove KBM in Nova KBM d.d.	1.1.– 30.6.2017			1.1.– 30.6.2016		
	Dobički	Izgube	Čisti dobički	Dobički	Izgube	Čisti dobički
Finančna sredstva, pripoznana po pošteni vrednosti skozi izkaz poslovnega izida	2.336	0	2.336	590	127	463
Skupaj	2.336	0	2.336	590	127	463

Dobički iz finančnih sredstev, pripoznanih po pošteni vrednosti skozi izkaz poslovnega izida, se nanašajo na vrednotenje delnic.

14 Čiste izgube iz tečajnih razlik

	Skupina Nove KBM		Nova KBM d.d.	
	1.1.– 30.6.2017	1.1.– 30.6.2016	1.1.– 30.6.2017	1.1.– 30.6.2016
Pozitivne tečajne razlike	12.467	8.131	11.721	7.599
Negativne tečajne razlike	12.754	8.255	12.313	7.813
Skupaj	(287)	(124)	(592)	(214)

15 Administrativni stroški

	Skupina Nove KBM		Nova KBM d.d.	
	1.1.– 30.6.2017	1.1.– 30.6.2016	1.1.– 30.6.2017	1.1.– 30.6.2016
Stroški dela	29.193	21.938	28.147	20.836
Bruto plače	22.230	16.341	21.447	15.520
Dajatve za socialno in pokojninsko zavarovanje	3.277	2.636	3.149	2.511
Regres za letni dopust	1.445	1.113	1.396	1.062
Drugi stroški dela	2.241	1.848	2.155	1.743
Splošni in administrativni stroški	20.921	20.137	19.571	18.374
Materialni stroški	1.220	1.091	1.168	1.016
Stroški storitev	12.595	13.800	11.582	12.442
Stroški vzdrževanja osnovnih sredstev	4.529	2.991	4.424	2.895
Stroški reklame	1.624	1.339	1.491	1.233
Drugi administrativni stroški	953	916	906	788
Skupaj administrativni stroški	50.114	42.075	47.718	39.210

16 Rezervacije

	Skupina Nove KBM		Nova KBM d.d.	
	1.1.– 30.6.2017	1.1.– 30.6.2016	1.1.– 30.6.2017	1.1.– 30.6.2016
Rezervacije za zunajbilančne obveznosti	(3.795)	(4.473)	(3.834)	(4.567)
Rezervacije za davčne tožbe in druge pravno nerešene tožbe	(854)	(838)	(646)	(825)
Druge rezervacije	(2.229)	(766)	0	(113)
Skupaj	(6.878)	(6.077)	(4.480)	(5.505)

Sprostitve drugih rezervacij v letu 2017 se v pretežni meri nanašajo na zastarane potencialne zahteve iz naslova liziških poslov.

17 Oslabitve

	Skupina Nove KBM		Nova KBM d.d.	
	1.1.– 30.6.2017	1.1.– 30.6.2016	1.1.– 30.6.2017	1.1.– 30.6.2016
Oslabitve finančnih sredstev, ki niso merjena po pošteni vrednosti skozi izkaz poslovnega izida	(13.075)	6.882	(12.250)	3.350
Oslabitve drugih sredstev	(616)	(1.149)	0	120
Skupaj oslabitve	(13.691)	5.733	(12.250)	3.470

17.1 Oslabitve finančnih sredstev, ki niso merjena po pošteni vrednosti skozi izkaz poslovnega izida

	Skupina Nove KBM		Nova KBM d.d.	
	1.1.– 30.6.2017	1.1.– 30.6.2016	1.1.– 30.6.2017	1.1.– 30.6.2016
Finančna sredstva, merjena po odplačni vrednosti	(13.075)	6.882	(12.250)	3.350
– vpogledne vloge pri bankah	(39)	(8)	(39)	(8)
– krediti bankam	0	7	0	7
– krediti strankam, ki niso banke	(13.717)	6.077	(12.860)	2.789
– druga finančna sredstva	681	806	649	562
Skupaj oslabitve finančnih sredstev, ki niso merjena po pošteni vrednosti skozi izkaz poslovnega izida	(13.075)	6.882	(12.250)	3.350

18 Davek iz dohodka pravnih oseb iz rednega poslovanja

	Skupina Nove KBM		Nova KBM d.d.	
	1.1.– 30.6.2017	1.1.– 30.6.2016	1.1.– 30.6.2017	1.1.– 30.6.2016
Davek iz dohodka pravnih oseb iz rednega poslovanja	(2.402)	461	(2.204)	582
Odloženi davek iz rednega poslovanja	(360)	775	(360)	775
Skupaj	(2.762)	1.236	(2.564)	1.357

Pojasnila k postavkam izkaza finančnega položaja

19 Denar v blagajni, stanje na računih pri centralnih bankah in vpogledne vloge pri bankah

	Skupina Nove KBM		Nova KBM d.d.	
	30.6.2017	31.12.2016	30.6.2017	31.12.2016
Gotovina v blagajni	91.575	75.758	91.575	75.758
Stanje na računih pri centralni banki	699.544	666.651	699.544	666.650
Vpogledne vloge pri bankah	40.437	41.506	39.498	37.061
Skupaj	831.556	783.915	830.617	779.469

Sredstva obvezne rezerve so razpoložljiva za dnevno poslovanje, zato so upoštevana kot denarni ustreznik.

19.1 Denarna sredstva in denarni ustrezniki

	Skupina Nove KBM		Nova KBM d.d.	
	30.6.2017	31.12.2016	30.6.2017	31.12.2016
Denar v blagajni, stanje na računih pri centralni banki in vpogledne vloge pri bankah	831.556	783.915	830.617	779.469
Kreditni bankam	28.661	54.920	28.612	54.791
Skupaj	860.217	838.835	859.229	834.260

20 Finančna sredstva, namenjena trgovanju

	Skupina Nove KBM		Nova KBM d.d.	
	30.6.2017	31.12.2016	30.6.2017	31.12.2016
Izvedeni finančni instrumenti	323	228	323	228
Delnice in deleži	994	887	0	0
Dolžniški vrednostni papirji	0	4	0	4
Skupaj	1.317	1.119	323	232
Ne kotirajo na borzi	1.317	1.119	323	232
Skupaj	1.317	1.119	323	232

Skupina v portfelju finančnih sredstev, namenjenih trgovanju, nima zastavljenih sredstev.

Finančna sredstva, namenjena trgovanju, nimajo značilnosti podrejenega dolga.

20.1 Gibanje finančnih sredstev, namenjenih trgovanju

	Skupina Nove KBM		Nova KBM d.d.	
	2017	2016	2017	2016
Stanje 1.1.	1.119	1.563	232	116
Povečanje med letom	221	38.960	95	38.774
– sredstva, pridobljena s poslovno združitvijo	0	2.649	0	2.649
– pridobitev	100	36.051	0	35.994
– spremembe poštene vrednosti (okrepitev in odprava oslabitev)	120	222	95	112
– drugo (razmejene obresti, realizirani dobički)	1	38	0	19
Zmanjšanje med letom	23	39.404	4	38.658
– prodaja in unovčenje	4	39.337	4	38.658
– spremembe poštene vrednosti (oslabitve in odprava okrepitev)	19	61	0	0
– drugo (razmejene obresti, realizirane izgube)	0	6	0	0
Stanje 30.6./31.12.	1.317	1.119	323	232

21 Finančna sredstva, pripoznana po poštenu vrednosti skozi izkaz poslovnega izida

Skupina Nove KBM in Nova KBM d.d.	30.6.2017	31.12.2016
Delnice in deleži	21.465	19.140
Dolžniški vrednostni papirji	27.118	67.592
Skupaj	48.583	86.732
Kotirajo na borzi	48.583	86.732
Skupaj	48.583	86.732

Na dan 30.6.2017 ima Skupina v portfelju finančnih sredstev, pripoznanih po poštenu vrednosti skozi izkaz poslovnega izida, zastavljenih za 17.683 tisoč € vrednostnih papirjev za Sklad finančnega premoženja.

V prvem polletju 2017 so zapadle obveznice v višini 40.161 tisoč €.

V obdobju januar–junij 2017 Skupina ni pridobila nobenih tovrstnih sredstev iz naslova unovčitev zavarovanj za kredite.

Finančna sredstva, pripoznana po poštenu vrednosti skozi izkaz poslovnega izida, nimajo značilnosti podrejenega dolga.

21.1 Gibanje finančnih sredstev, pripoznanih po pošteni vrednosti skozi izkaz poslovnega izida

Skupina Nove KBM in Nova KBM d.d.		
	2017	2016
Stanje 1.1.	86.732	13.421
Povečanje med letom	2.396	105.840
– sredstva, pridobljena s poslovno združitvijo	0	84.185
– pridobitev	0	15.595
– spremembe poštene vrednosti (okrepitve in odprava oslabeitev)	2.337	5.737
– razmejene obresti	59	323
Zmanjšanje med letom	40.545	32.529
– prodaja in unovčenje	40.162	32.059
– spremembe poštene vrednosti (oslabitve in odprava okrepitev)	0	319
– razmejene obresti	71	0
– prejete obresti	308	151
– tečajne razlike	4	0
Stanje 30.6./31.12.	48.583	86.732

22 Finančna sredstva, razpoložljiva za prodajo

22.1 Po vrstah

	Skupina Nove KBM		Nova KBM d.d.	
	30.6.2017	31.12.2016	30.6.2017	31.12.2016
Delnice in deleži	32.902	33.002	30.695	30.707
Dolžniški vrednostni papirji izdani od države in centralne banke	999.061	1.023.455	999.062	1.023.455
Dolžniški vrednostni papirji izdani od bank	412.629	421.326	412.629	421.326
Ostali dolžniški vrednostni papirji	152.165	106.731	152.038	106.607
Skupaj	1.596.757	1.584.514	1.594.424	1.582.095

Na dan 30.6.2017 znaša znesek zastavljenih sredstev v portfelju Skupine 344.731 tisoč €. Vsa navedena sredstva so zastavljena pri Banki Slovenije za Sklad finančnega premoženja, jamstveno shemo in Sklad za reševanje bank.

V obdobju januar–junij 2017 Skupina ni pridobila nobenih tovrstnih sredstev iz naslova unovčitev zavarovanj za kredite.

Finančna sredstva, razpoložljiva za prodajo, nimajo značilnosti podrejenega dolga.

22.2 Gibanje finančnih sredstev, razpoložljivih za prodajo

Skupina Nove KBM	Delnice in deleži	Dolžniški vrednostni papirji	Skupaj
Stanje 1.1.2017	33.002	1.551.512	1.584.514
Pripoznanje novih finančnih sredstev	0	268.402	268.402
Obresti	0	(16.074)	(16.074)
Neto prevrednotenje preko kapitala	42	(8.778)	(8.736)
Odprava pripoznanja finančnih sredstev ob prodaji	(251)	(19.131)	(19.382)
Odprava pripoznanja finančnih sredstev ob zapadlosti	0	(212.022)	(212.022)
Neto dobički/izgube pri prodaji	109	(54)	55
Stanje 30.6.2017	32.902	1.563.855	1.596.757

Skupina Nove KBM	Delnice in deleži	Dolžniški vrednostni papirji	Skupaj
Stanje 1.1.2016	26.736	1.649.171	1.675.907
Sredstva, pridobljena s poslovno združitvijo	12.141	12	12.153
Pripoznanje novih finančnih sredstev	82	441.976	442.058
Obresti	0	(9.198)	(9.198)
Neto prevrednotenje preko kapitala	(2.572)	4.972	2.400
Neto oslabitve preko poslovnega izida	(3.395)	0	(3.395)
Odprava pripoznanja finančnih sredstev ob prodaji	(4.962)	(77.869)	(82.831)
Odprava pripoznanja finančnih sredstev ob zapadlosti	0	(457.239)	(457.239)
Neto dobički/izgube pri prodaji	4.972	(313)	4.659
Stanje 31.12.2016	33.002	1.551.512	1.584.514

Nova KBM d.d.	Delnice in deleži	Dolžniški vrednostni papirji	Skupaj
Stanje 1.1.2017	30.707	1.551.388	1.582.095
Pripoznanje novih finančnih sredstev	0	268.402	268.402
Obresti	0	(16.076)	(16.076)
Neto prevrednotenje preko kapitala	30	(8.778)	(8.748)
Odprava pripoznanja finančnih sredstev ob prodaji	(116)	(19.131)	(19.247)
Odprava pripoznanja finančnih sredstev ob zapadlosti	0	(212.022)	(212.022)
Neto dobički/izgube pri prodaji	74	(54)	20
Stanje 30.6.2017	30.695	1.563.729	1.594.424

Nova KBM d.d.	Delnice in deleži	Dolžniški vrednostni papirji	Skupaj
Stanje 1.1.2016	22.095	1.420.193	1.442.288
Sredstva, pridobljena s poslovno združitvijo	13.836	224.016	237.852
Pripoznanje novih finančnih sredstev	82	441.976	442.058
Obresti	0	(9.362)	(9.362)
Neto prevrednotenje preko kapitala	(2.598)	4.630	2.032
Neto oslabitve preko poslovnega izida	(3.395)	0	(3.395)
Odprava pripoznanja finančnih sredstev ob prodaji	(4.071)	(77.867)	(81.938)
Odprava pripoznanja finančnih sredstev ob zapadlosti	0	(452.226)	(452.226)
Neto dobički pri prodaji	4.758	28	4.786
Stanje 31.12.2016	30.707	1.551.388	1.582.095

23 Krediti bankam

	Skupina Nove KBM		Nova KBM d.d.	
	30.6.2017	31.12.2016	30.6.2017	31.12.2016
Kratkoročni krediti	79.772	120.021	78.614	118.790
Oslabitve kratkoročnih kreditov	(1.109)	(1.105)	0	(3)
Dolgoročni krediti	488	0	488	0
Skupaj – neto vrednost	79.151	118.916	79.102	118.787
Oslabitev	1.109	1.105	0	3
Skupaj – bruto vrednost	80.260	120.021	79.102	118.790

24 Krediti strankam, ki niso banke

	Skupina Nove KBM		Nova KBM d.d.	
	30.6.2017	31.12.2016	30.6.2017	31.12.2016
Kratkoročni krediti	318.330	334.113	306.193	313.031
Oslabitve kratkoročnih kreditov	(87.920)	(100.301)	(77.275)	(84.460)
Dolgoročni krediti	2.098.936	2.108.804	2.064.681	2.079.522
Oslabitve dolgoročnih kreditov	(371.927)	(380.858)	(347.495)	(361.425)
Terjatve iz danih jamstev	5.754	5.115	5.540	4.903
Oslabitve terjatev iz danih jamstev	(3.499)	(3.024)	(3.308)	(2.834)
Skupaj – neto vrednost	1.959.674	1.963.849	1.948.336	1.948.737
Oslabitev	463.346	484.183	428.078	448.719
Skupaj – bruto vrednost	2.423.020	2.448.032	2.376.414	2.397.456

24.1 Gibanje oslabitev kreditov strankam, ki niso banke

	Skupina Nove KBM		Nova KBM d.d.	
	2017	2016	2017	2016
Stanje 1.1.	484.183	620.649	448.719	426.379
Dodatne/(odpravljene) oslabitve za glavnice	(13.717)	5.989	(12.860)	8.309
Dodatne/(odpravljene) oslabitve za obresti	192	(1.115)	497	(1.585)
Dodatne/(odpravljene) oslabitve za provizije	57	(70)	57	(70)
Odpisi kreditov strankam, ki niso banke	(8.832)	(212.171)	(8.796)	(151.767)
Tečajne razlike	351	146	0	0
Sredstva pridobljena s poslovno združitvijo	0	54.523	0	167.454
Drugo	1.112	16.232	461	(1)
Stanje 30.6./31.12.	463.346	484.183	428.078	448.719

Dodatno oblikovane in odpravljene oslabitve za obresti in provizije kreditov strankam, ki niso banke, se v izkazu poslovnega izida odražajo v pojasnilu prihodki iz obresti in odhodki za obresti (pojasnilo 8) ter v pojasnilu prihodki iz opravnin in odhodki za opravnine (pojasnilo 10).

25 Druga finančna sredstva

	Skupina Nove KBM		Nova KBM d.d.	
	30.6.2017	31.12.2016	30.6.2017	31.12.2016
Čeki	16	47	16	47
Terjatve za opravnine	1.918	1.805	1.327	1.295
Terjatve do kupcev	513	915	60	128
Presežek iz poslovanja po pooblastilu	19	9	18	7
Drugo	36.810	39.517	36.809	39.508
Skupaj – neto vrednost	39.276	42.293	38.230	40.985
Oslabitev	10.069	9.962	2.115	2.069
Skupaj – bruto vrednost	49.345	52.255	40.345	43.054

Na dan 30.6.2017 in 31.12.2016 se pretežni del drugih finančnih sredstev Skupine nanaša na terjatve v obračunu iz poslov s prebivalstvom (kreditne kartice in kartice z odloženim plačilom).

25.1 Gibanje drugih finančnih sredstev

	Skupina Nove KBM		Nova KBM d.d.	
	2017	2016	2017	2016
Stanje 1.1.	9.962	11.674	2.069	2.170
Sredstva, pridobljena s poslovno združitvijo	0	204	0	267
Dodatne oslavitve za glavnice	681	804	649	468
Dodatne/(odpravljene) oslavitve za obresti	(11)	15	(11)	19
Dodatne oslavitve za provizije	41	76	41	76
Odpisi drugih finančnih sredstev	(99)	(2.837)	(99)	(930)
Tečajne razlike	29	18	0	(1)
Drugo	(534)	8	(534)	0
Stanje 30.6./31.12.	10.069	9.962	2.115	2.069

Dodatno oblikovane in odpravljene oslavitve za obresti in provizije drugih sredstev se v izkazu poslovnega izida odražajo v pojasnilu prihodki iz obresti in odhodki za obresti (pojasnilo 8) ter v pojasnilu prihodki iz opravnin in odhodki za opravnine (pojasnilo 10).

26 Finančna sredstva v posesti do zapadlosti

	Skupina Nove KBM		Nova KBM d.d.	
	30.6.2017	31.12.2016	30.6.2017	31.12.2016
Dolžniški vrednostni papirji	88.660	90.216	88.659	90.216
– dolgoročni vrednostni papirji, izdani od države in centralne banke	79.874	81.629	79.873	81.629
– dolgoročni vrednostni papirji, izdani od drugih izdajateljev	8.786	8.587	8.786	8.587
Skupaj	88.660	90.216	88.659	90.216
Kotirajo na borzi	88.660	90.216	88.659	90.216
Skupaj	88.660	90.216	88.659	90.216

Na dan 30.6.2017 znaša znesek zastavljenih sredstev v portfelju Skupine 34.503 tisoč €. Vsa navedena sredstva so zastavljena pri Banki Slovenije za Sklad finančnega premoženja in Sklad za reševanje bank.

26.1 Gibanje finančnih sredstev v posesti do zapadlosti

	Skupina Nove KBM		Nova KBM d.d.	
	2017	2016	2017	2016
Stanje 1.1.	90.216	129.548	90.216	28.566
Povečanje med letom	1.065	2.244	1.064	104.883
Sredstva, pridobljena s poslovno združitvijo	0	0	0	100.982
– odprava oslabitev	0	0	0	1.657
– drugo (razmejene obresti)	1.065	2.244	1.064	2.244
Zmanjšanje med letom	2.621	41.576	2.621	43.233
– prodaja in unovčenje	0	37.657	0	39.314
– drugo (prejete obresti)	2.621	3.919	2.621	3.919
Stanje 30.6./31.12.	88.660	90.216	88.659	90.216

27 Finančne obveznosti, merjene po odplačni vrednosti

	Skupina Nove KBM		Nova KBM d.d.	
	30.6.2017	31.12.2016	30.6.2017	31.12.2016
Vloge	3.612.169	3.667.354	3.642.086	3.691.965
Kredit	378.954	333.088	378.954	333.088
Dolžniški vrednostni papirji	8.760	14.376	8.760	14.376
Druge finančne obveznosti	60.359	61.074	60.186	60.702
Skupaj	4.060.242	4.075.892	4.089.986	4.100.131

28 Vloge po strankah in ročnosti

	Skupina Nove KBM		Nova KBM d.d.	
	30.6.2017	31.12.2016	30.6.2017	31.12.2016
Vloge bank	46.583	41.107	46.583	41.107
– vloge na vpogled	26.166	16.095	26.166	16.095
– kratkoročne vloge	333	966	333	966
– dolgoročne vloge	20.084	24.046	20.084	24.046
Vloge strank, ki niso banke	3.565.586	3.626.247	3.595.503	3.650.858
– vloge na vpogled	2.476.503	2.307.253	2.504.453	2.329.857
– kratkoročne vloge	371.137	491.268	372.165	492.310
– dolgoročne vloge	717.946	827.726	718.885	828.691
Skupaj	3.612.169	3.667.354	3.642.086	3.691.965

29 Krediti po strankah in ročnosti

	Skupina Nove KBM		Nova KBM d.d.	
	30.6.2017	31.12.2016	30.6.2017	31.12.2016
Kreditni bank	378.954	333.088	378.954	333.088
– dolgoročni krediti	378.954	333.088	378.954	333.088
Skupaj	378.954	333.088	378.954	333.088

30 Druge finančne obveznosti

	Skupina Nove KBM		Nova KBM d.d.	
	30.6.2017	31.12.2016	30.6.2017	31.12.2016
Obveznosti za opravnine	10	8	10	8
Obveznosti za bruto plače zaposlenih	3.606	3.476	3.463	3.316
Obveznosti do dobaviteljev	1.626	3.731	1.367	3.318
Obveznosti po kartičnem poslovanju	22.687	23.986	22.687	23.986
Obveznosti iz naslova poslovanja z bankomati	2.495	1.416	2.495	1.416
Obveznosti iz sredstev komitentov za nakazila v tujino	4.104	1.627	4.104	1.627
Obveznosti za gotovinsko poslovanje	1.623	5.680	1.623	5.680
Obveznosti iz udeležbe v dobičku – dividenda, delež	28	0	0	0
Udolgovane (pasivne) časovne razmejitve	9.586	9.318	9.029	8.701
Druge finančne obveznosti	14.594	11.832	15.408	12.650
Skupaj	60.359	61.074	60.186	60.702

Pretežni del drugih finančnih obveznosti predstavljajo obveznosti iz stanj na prehodnih računih.

31 Rezervacije

Skupina Nove KBM	Rezervacije za reorganizacijo	Rezervacije za tožbe	Rezervacije za pokojnine in podobne obveznosti do zaposlenih	Rezervacije za zunajbilančne obveznosti	Druge rezervacije	Skupaj
Stanje 1.1.2017	4.860	16.714	6.938	28.314	2.394	59.220
Neto odpravljene rezervacije preko poslovnega izida	(4)	(854)	(32)	(3.795)	(2.193)	(6.878)
– oblikovane rezervacije med letom	0	947	0	11.073	0	12.020
– odpravljene rezervacije med letom	(4)	(1.801)	(32)	(14.868)	(2.193)	(18.898)
Neto odpravljene rezervacije preko kapitala	0	0	(3)	0	0	(3)
Poraba rezervacij med letom	(1.376)	(506)	(58)	0	0	(1.940)
Drugo	0	0	0	0	1	1
Stanje 30.6.2017	3.480	15.354	6.845	24.519	202	50.400

Skupina je v letu 2017 odpravila druge rezervacije v višini 2.193 tisoč €, ki se nanašajo na zastarane potencialne zahtevke iz naslova lizinških poslov.

Skupina Nove KBM	Rezervacije za reorganizacijo	Rezervacije za tožbe	Rezervacije za pokojnine in podobne obveznosti do zaposlenih	Rezervacije za zunajbilančne obveznosti	Druge rezervacije	Skupaj
Stanje 1.1.2016	2.456	20.672	6.160	33.387	4.201	66.876
Sredstva, pridobljena s poslovno združitvijo	553	297	498	128	79	1.555
Neto oblikovane/odpravljene rezervacije preko poslovnega izida	3.490	(1.963)	185	(5.195)	(1.261)	(4.744)
– oblikovane rezervacije med letom	3.490	6.181	767	21.007	0	31.445
– odpravljene rezervacije med letom	0	(8.144)	(582)	(26.202)	(1.261)	(36.189)
Neto oblikovane rezervacije preko kapitala	0	0	475	0	0	475
Poraba rezervacij med letom	(1.639)	(2.550)	(378)	0	(367)	(4.934)
Drugo	0	258	(2)	(6)	(258)	(8)
Stanje 31.12.2016	4.860	16.714	6.938	28.314	2.394	59.220

Skupina je v letu 2016 odpravila druge rezervacije v višini 1.247 tisoč € iz naslova zaključenih tožb zoper družbo KBM Leasing v likvidaciji.

Nova KBM d.d.	Rezervacije za reorganizacijo	Rezervacije za tožbe	Rezervacije za pokojnine in podobne obveznosti do zaposlenih	Rezervacije za zunajbilančne obveznosti	Druge rezervacije	Skupaj
Stanje 1.1.2017	4.860	15.967	6.695	29.202	61	56.785
Neto odpravljene rezervacije preko poslovnega izida	0	(646)	0	(3.834)	0	(4.480)
– oblikovane rezervacije med letom	0	875	0	11.072	0	11.947
– odpravljene rezervacije med letom	0	(1.521)	0	(14.906)	0	(16.427)
Poraba rezervacij med letom	(1.376)	(506)	(44)	0	0	(1.926)
Drugo	0	0	0	0	2	2
Stanje 30.6.2017	3.484	14.815	6.651	25.368	63	50.381

Nova KBM d.d.	Rezervacije za reorganizacijo	Rezervacije za tožbe	Rezervacije za pokojnine in podobne obveznosti do zaposlenih	Rezervacije za zunajbilančne obveznosti	Druge rezervacije	Skupaj
Stanje 1.1.2016	2.456	19.054	4.318	32.949	308	59.085
Sredstva, pridobljena s poslovnim združitvijo	553	352	1.376	1.500	117	3.898
Neto oblikovane/odpravljene rezervacije preko poslovnega izida	3.490	(889)	618	(5.241)	0	(2.022)
– oblikovane rezervacije med letom	3.490	6.103	746	20.961	0	31.300
– odpravljene rezervacije med letom	0	(6.992)	(128)	(26.202)	0	(33.322)
Neto oblikovane rezervacije preko kapitala	0	0	470	0	0	470
Poraba rezervacij med letom	(1.639)	(2.550)	(87)	0	(364)	(4.640)
Drugo	0	0	0	(6)	0	(6)
Stanje 31.12.2016	4.860	15.967	6.695	29.202	61	56.785

32 Osnovni kapital

Skupina Nove KBM in Nova KBM d.d.	30.6.2017	31.12.2016
Navadne delnice		
– vpis tujih oseb	150.000	150.000

Skupina v obdobju januar–junij 2017 in v letu 2016 ni odkupovala in prodajala lastnih delnic. Obvladujoča banka na dan 30.6.2017 ni imela v lasti lastnih delnic, prav tako tudi družbe v Skupini niso imele v lasti delnic obvladujoče banke.

33 Akumulirani drugi vseobsegajoči donos

	Skupina Nove KBM		Nova KBM d.d.	
	30.6.2017	31.12.2016	30.6.2017	31.12.2016
Akumulirani drugi vseobsegajoči donos v zvezi s finančnimi sredstvi, razpoložljivimi za prodajo	26.963	34.041	26.554	33.640
– prevrednotenje	33.288	42.026	32.783	41.531
– odloženi davki	(6.325)	(7.985)	(6.229)	(7.891)
Akumulirani drugi vseobsegajoči donos v zvezi z aktuarskimi dobički iz naslova pokojninskih načrtov z določenimi zasluški	(453)	(470)	(439)	(439)
– prevrednotenje	(499)	(516)	(483)	(483)
– odloženi davki	46	46	44	44
Skupaj	26.510	33.571	26.115	33.201

33.1 Gibanje akumuliranega vseobsegajočega donosa

	Skupina Nove KBM		Nova KBM d.d.	
	2017	2016	2017	2016
Stanje 1.1.	33.571	32.815	33.201	25.799
Neto sprememba pri vrednotenju finančnih sredstev, razpoložljivih za prodajo	(8.738)	2.436	(8.748)	2.032
– pripoznani dobički/izgube	(8.693)	4.556	(8.729)	4.338
– prenos dobičkov v poslovni izid	(45)	(2.120)	(19)	(2.306)
Neto sprememba akumuliranega drugega vseobsegajočega donosa v zvezi z aktuarskimi dobički iz naslova pokojninskih načrtov z določenimi zaslužki	17	(464)	0	(470)
Neto sprememba odloženih davkov	1.660	(1.216)	1.662	(1.135)
Drugo	0	0	0	6.975
Stanje 30.6./31.12.	26.510	33.571	26.115	33.201

34 Rezerve iz dobička

	Skupina Nove KBM		Nova KBM d.d.	
	30.6.2017	31.12.2016	30.6.2017	31.12.2016
Zakonske rezerve	3.835	3.835	3.518	3.518
Druge rezerve iz dobička	16.710	16.710	16.710	16.710
Skupaj	20.545	20.545	20.228	20.228

Skladno s spremembo statuta dne 21.4.2016 se statutarne rezerve ne oblikujejo.

34.1 Gibanje rezerv iz dobička

	Skupina Nove KBM		Nova KBM d.d.	
	2017	2016	2017	2016
Stanje 1.1.	20.545	54.069	20.228	53.648
(Zmanjšanje) zakonskih rezerv	0	(104)	0	0
(Zmanjšanje) statutarne rezerv	0	(33.420)	0	(33.420)
Stanje 30.6./31.12.	20.545	20.545	20.228	20.228

Ostala pojasnila

35 Potencialne in prevzete obveznosti po vrstah

	Skupina Nove KBM		Nova KBM d.d.	
	30.6.2017	31.12.2016	30.6.2017	31.12.2016
Garancije	262.315	264.195	262.342	264.338
Finančne garancije	107.703	94.937	106.803	94.037
Storitvene garancije	154.612	169.258	155.539	170.301
Nepokriti akreditivi	0	189	0	189
Odobreni neizkoriščeni krediti	161.637	143.291	161.637	143.291
Odobreni neizkoriščeni limiti	234.365	240.038	234.373	240.046
Skupaj	658.317	647.713	658.352	647.864

36 Pomembnejše povezave Skupine in obvladujoče banke s povezanimi osebami

36.1 Izkaz finančnega položaja in zunajbilančne postavke

	Ovisne družbe Nova KBM d.d.	
	30.6.2017	31.12.2016
Sredstva		
Dane vloge in krediti (bruto vrednost)	13.918	14.651
– krediti strankam, ki niso banke	13.914	14.640
– druga finančna sredstva	4	11
Naložbe v vrednostne papirje	50.625	55.476
– delnice in deleži	50.625	55.476
Obveznosti		
Prejete vloge in krediti	30.831	25.531
– vloge in krediti strank, ki niso banke	29.916	24.611
– druge finančne obveznosti	915	920
Druge obveznosti	1	0
Zunajbilančne postavke	936	1.274

	Skupina Nove KBM		Ključno ravnateljsko osebje Nova KBM d.d.		Skupina Nove KBM		Druge povezane osebe Nova KBM d.d.	
	30.6.2017	31.12.2016	30.6.2017	31.12.2016	30.6.2017	31.12.2016	30.6.2017	31.12.2016
	Sredstva							
Dane vloge in krediti (bruto vrednost)	335	461	335	461	50.171	80.303	50.049	80.169
– vloge in krediti bankam	0	0	0	0	50.000	80.006	50.000	80.006
– krediti strankam, ki niso banke	335	461	335	461	171	297	49	163
Naložbe v vrednostne papirje	0	0	0	0	1.948	375	1.948	375
– delnice in deleži	0	0	0	0	1.948	375	1.948	375
Druge terjatve	0	0	0	0	2	0	2	0
Obveznosti								
Prejete vloge in krediti	829	479	829	479	6.006	13.067	5.711	12.668
– vloge in krediti strank, ki niso banke	829	479	829	479	6.002	13.053	5.707	12.654
– druge finančne obveznosti	0	0	0	0	4	14	4	14
Izdani vrednostni papirji	0	0	0	0	1.540	1.581	1.540	1.581
– dolžniški vrednostni papirji	0	0	0	0	1.540	1.581	1.540	1.581
Zunajbilančne postavke	1.164	74	1.164	74	64	84	31	54

V ključno ravnateljsko osebje Skupine so vključeni uprava, izvršilni direktorji in nadzorni svet obvladujoče banke.

V druge povezane osebe Skupine so vključeni:

- ožji družinski člani ključnega ravnateljskega osebja,
- podjetja, kjer so lastniki ali člani ključnega ravnateljskega osebja člani ključnega ravnateljskega osebja Skupine ali njihovi ožji družinski člani,
- ključno ravnateljsko osebje odvisnih družb (uprava in izvršilni direktorji odvisnih družb),
- ožji družinski člani ključnega ravnateljskega osebja odvisnih družb,
- podjetja, kjer so lastniki ali člani ključnega ravnateljskega osebja člani ključnega ravnateljskega osebja odvisnih družb ali njihovi ožji družinski člani.

Posli s povezanimi osebami so sklenjeni pod normalnimi tržnimi pogoji.

36.2 Izkaz poslovnega izida

	Ovisne družbe Nova KBM d.d.	
	1.1.–30.6.2017	1.1.–30.6.2016
Čiste obresti	303	853
Prihodki iz dividend	515	416
Čiste opravnine	165	192
Drugi poslovni dobički	26	11
Stroški storitev	(22)	(43)
Oslabitev kreditov	(128)	(93)
Rezervacije	(37)	(29)
Skupaj	822	1.307

	Skupina Nove KBM		Ključno ravnateljsko osebje Nova KBM d.d.		Skupina Nove KBM		Druge povezane osebe Nova KBM d.d.	
	1.1.–30.6.2017	1.1.–30.6.2016	1.1.–30.6.2017	1.1.–30.6.2016	1.1.–30.6.2017	1.1.–30.6.2016	1.1.–30.6.2017	1.1.–30.6.2016
	Čiste obresti	3	1	3	0	(8)	1	(4)
Čiste opravnine	0	1	0	1	4	4	3	1
Stroški storitev	(58)	(99)	(58)	(80)	(1.321)	(457)	(3)	(394)
Rezervacije	0	0	0	0	0	2	0	2
Skupaj	(55)	(97)	(55)	(79)	(1.325)	(450)	(4)	(391)

36.3 Krediti in dana poroštva

Skupina Nove KBM	Člani uprave		Člani nadzornega sveta		Drugi delavci Skupine z individualno pogodbo	
	30.6.2017	31.12.2016	30.6.2017	31.12.2016	30.6.2017	31.12.2016
Kredit	0	0	0	0	1.779	2.079
Povprečna obrestna mera kreditov v %	7,90	7,90	0	0	2,51	2,48
Odplačila	0	0	0	0	341	381

Nova KBM d.d.	Člani uprave		Člani nadzornega sveta		Drugi delavci obvladujoče banke z individualno pogodbo	
	30.6.2017	31.12.2016	30.6.2017	31.12.2016	30.6.2017	31.12.2016
Kredit	0	0	0	0	1.549	1.801
Povprečna obrestna mera kreditov v %	7,90	7,90	0	0	2,50	2,44
Odplačila	0	0	0	0	307	311

37 Izpostavljenost do Banke Slovenije, Republike Slovenije in družb v državni lasti

Izpostavljenost do:	Skupina Nove KBM		Nova KBM d.d.	
	30.6.2017	31.12.2016	30.6.2017	31.12.2016
Banke Slovenije	724.749	695.921	724.749	695.921
Republike Slovenije	546.665	707.014	546.606	706.697
Družb v državni lasti	188.150	184.524	188.130	184.293
Skupna izpostavljenost do Banke Slovenije, države in do družb v državni lasti	1.459.564	1.587.459	1.459.485	1.586.911
Delež v bilančni vsoti v %	30,43	32,91	30,34	32,84
Bilančna vsota	4.796.376	4.823.450	4.809.715	4.831.767

38 Prejemki

	Skupina Nove KBM		Nova KBM d.d.	
	1.1.–30.6.2017	1.1.–30.6.2016	1.1.–30.6.2017	1.1.–30.6.2016
Uprava	933	151	933	151
Člani nadzornega sveta	38	50	38	50
Člani komisij pri nadzornem svetu	0	20	0	20
Drugi delavci z individualno pogodbo	2.737	2.398	2.493	2.129
Skupaj	3.708	2.619	3.464	2.350

Prejemki članov uprave vključujejo plače, bonitete, regres za letni dopust, premije za dodatno pokojninsko zavarovanje, dodatek k plači zaradi bonitet.

Prejemki članov nadzornega sveta vključujejo prejemke za opravljanje funkcije, sejnine, povračila stroškov, kotizacije in zavarovanje za odgovornost.

Prejemki drugih delavcev, ki imajo sklenjeno individualno pogodbo o zaposlitvi, vključujejo plače, bonitete, regres za letni dopust, premije za dodatno pokojninsko zavarovanje in druge prejemke iz delovnega razmerja.

V obdobju januar–junij 2017 je iz naslova plačila sejin za opravljanje funkcije v nadzornem svetu odvisne družbe KBM Infond d.o.o. podpredsednik uprave obvladujoče banke Robert Senica prejel 4.320,00 € in članica uprave obvladujoče banke mag. Sabina Župec Kranjc 3.280,02 €

39 Dogodki po datumu izkaza finančnega položaja

Banka in Skupina nimata pomembnejših dogodkov po datumu izkaza finančnega položaja.